



Det gode liv i ei attraktiv fjellbygd

Oppdal kommune



Budsjett 2021

Vedtatt av kommunestyret 10.12.20 i sak 20/133 (arkivsak 20/930)

Budsjett 2021

Innhold

Kommunedirektøren har ordet - hovedutfordringer 2021	7
Det gode liv i ei attraktiv fjellbygd	8
Organisasjonsstruktur	9
Befolkningsutvikling	10
Statsbudsjettet 2021	12
<i>Utviklingstrekk og utfordringer</i>	12
<i>Kommunesektorens inntekter i 2020</i>	14
<i>Kommunesektorens inntekter i 2021</i>	15
<i>Eiendomsskatt</i>	15
<i>Den kommunale skattøren</i>	16
<i>Skatteutjevningen – håndtering av redusert skattesats</i>	16
<i>Gjennomgang av kommunenes inntekts-system</i>	16
<i>Tilskudd til ressurskrevende tjenester</i>	16
<i>Oppgaveendringer og innlemming av øremerkede tilskudd i rammetilskuddet.</i>	17
Budsjett og bevilgningsforslag	20
<i>Hovedtall</i>	21
<i>Bevilgninger til tjenesteområdene</i>	24
<i>Kommunens fellesinntekter og fellesutgifter</i>	29
<i>Eksterne finansposter</i>	31
<i>Fond</i>	32
<i>Oppfølging av verbalforslag vedtatt i Handlingsplan 2021-2024</i>	34
<i>Særlige forhold som vil/kan påvirke regnskapet for 2021 og Handlingsplan 2022-2025</i>	37
Tjenesteområdene	39
<i>Stab og støtte</i>	39
<i>Tjenesteområde Plan og forvaltning</i>	46
<i>Tjenesteområde omsorg, helse og familie</i>	52
Helse og familie	57
Hjemmetjenesten	61
Oppdal helsesenter	64
<i>Tjenesteområde grunnskoler, barnehager og kvalifisering</i>	67
Aune barneskole	69
Drivdalen oppvekstsenter	71
Oppdal ungdomsskole	76
Høgmo og Pikhaugen barnehager	78
<i>Tekniske tjenester</i>	80

Budsjett 2021

<i>Øvrige rammeområder</i>	86
Politisk styring og kontroll	86
Oppdal Kulturhus KF	86
Kirkelig sektor	87
NAV	87
Investeringsbudsjettet	88
<i>Omtale av investeringsprosjektene:</i>	94
Hovedoversikter	101
<i>Bevilgningsoversikt drift etter budsjett- og regnskapsforskriften §5-4 første ledd</i>	101
<i>Bevilgningsoversikt drift etter budsjett- og regnskapsforskriften §5-4 andre ledd</i>	102
<i>Økonomisk oversikt drift etter budsjett- og regnskapsforskriften §5-6</i>	103
<i>Bevilgningsoversikt investering etter budsjett- og regnskapsforskriften §5-5 første ledd</i>	104
<i>Bevilgningsoversikt investering etter budsjett- og regnskapsforskriften §5-5 andre ledd</i>	105
Protokoll fra politisk behandling av Budsjett 2021	108
Budsjett 2021	108
<i>Saksopplysninger</i>	108
<i>Saksprotokoll i Kommunestyret - 10.12.2020</i>	109
<i>Kommunestyrets vedtak</i>	113
<i>Saksprotokoll i Formannskapet - 24.11.2020</i>	116
<i>Kommunedirektørens tilråding</i>	120

Budsjett 2021

Tabelloversikt

Tabell 1 Befolkningsutvikling Oppdal	10
Tabell 2 Befolkningsprognose Oppdal	11
Tabell 3 Hovedtall for norsk økonomi i nasjonalbudsjettet 2021. Prosentvis endring fra året før.	12
Tabell 4 Anslåtte inntekter for kommunesektoren i regjeringens forslag til statsbudsjett 2021.	12
Tabell 5 Budsjettoplegget 2021	22
Tabell 6 Sentrale forutsetninger for budsjettet	22
Tabell 7 KOSTRA overordnet.....	23
Tabell 8 Elevtall ved grunnskolene.....	26
Tabell 9 Tilleggsbevilgningsreserven. Beløp i millioner kroner.	27
Tabell 10 Infrastrukturtalak.	27
Tabell 11 Eiendomsskatt	29
Tabell 12 Historisk utbytte. Beløp i millioner kroner.	31
Tabell 13 Utvikling netto finansutgifter, drift Millioner kroner.....	31
Tabell 14 Avsetninger til fond i driftsbudsjettet. Beløp i kroner.	32
Tabell 15 Bruk av fondsmidler i driftsbudsjettet, inkl. overføring til investeringsbudsjettet. Beløp i kr.	32
Tabell 16 Frie fond 31.12.19. Beløp i millioner kroner.	32
Tabell 17 KOSTRA relatert til stab- og støtte	41
Tabell 18 Nøkkeltall for stab og støtte	44
Tabell 19 Målkart for stab og støtte	44
Tabell 20 KOSTRA relatert til plan og forvaltning.....	48
Tabell 21 Nøkkeltall for plan og forvaltning	50
Tabell 22 Målkart for plan og forvaltning	50
Tabell 23 KOSTRA relatert til helse- omsorg	55
Tabell 24 KOSTRA relatert til kommunehelse.....	56
Tabell 25 Nøkkeltall for helse- og familie	57
Tabell 26 Målkart for helse- og familie:	58
Tabell 27 Nøkkeltall for hjemmetjenester	61
Tabell 28 Målkart for hjemmetjenester	62
Tabell 29 Nøkkeltall for Oppdal helsesenter	64
Tabell 30 Målkart for Oppdal helsesenter	65
Tabell 31 KOSTRA relatert til oppvekst og kvalifisering.....	68
Tabell 32 Nøkkeltall for Aune barneskole.....	69
Tabell 33 Målkart for Aune barneskole.....	70
Tabell 34 Nøkkeltall for Drivdalen oppvekstsenter.....	71
Tabell 35 Målkart for Drivdalen oppvekstsenter	71
Tabell 36 Nøkkeltall for Midtbygda oppvekstsenter	73
Tabell 37 Målkart for Midtbygda oppvekstsenter.....	74
Tabell 38 Nøkkeltall for ungdomsskolen	76
Tabell 39 Målkart for ungdomsskolen	77
Tabell 40 Nøkkeltall for Høgmo og Pikhaugen barnehager	78
Tabell 41 Målkart for Høgmo og Pikhaugen barnehager	78
Tabell 42 KOSTRA relatert til tekniske tjenester	82
Tabell 43 Nøkkeltall for tekniske tjenester.....	83
Tabell 44 Målkart for Tekniske tjenester	84
Tabell 45 Politisk styring og kontroll	86
Tabell 46 Oppdal kulturhus.....	86
Tabell 47 Oppdal kirkelige fellesråd	87
Tabell 48 Nøkkeltall for NAV	87

Kommunedirektøren har ordet - hovedutfordringer 2021



*Kommunedirektør
Ole Bjørn Moen*

Budsjettet for 2021 bygger på forslag til statsbudsjett 2021 og på Handlingsplan 2021-2024. Budsjettet viderefører dagens tjenestenivå og er slik sett et godt budsjett.

Koronapandemien fører til usikkerhet i verden, i Norge og i Oppdal. Det gir også usikkerhet i den økonomiske planleggingen for 2021. I statsbudsjettet for 2021 uttrykker regjeringen at staten vil kompensere kommunesektoren for merutgifter og mindreinntekter i forbindelse med virusutbruddet (Kommunal- og moderniseringsdepartementet (KMD) Prop. 1S (2020-2021), kapittel 6, Programkategori 13.70 Kommunesektoren mv.). Denne forutsetningen er lagt til grunn i Oppdal kommunes budsjett for 2021.

Vi bruker begrepet driftsmargin som en målestokk på om vi har en langsiktig bærekraftig økonomistyring. Med driftsmargin forstår vi differansen mellom løpende inntekter og løpende utgifter. I budsjettet for 2021 er korrigert netto driftsmarginen 1,7 %. Driftsmarginen samsvarer med Handlingsplan 2021-2024 sin forutsatte driftsmargin for 2021, noe som betyr at vi i møtekommer handlingsplanens forutsetninger om bærekraftig økonomi.

I tillegg til å videreføre dagens tjenesteyting tar budsjettet høyde for å håndtere både økte og reduserte kostnader som kommunedirektøren har blitt kjent med høsten 2020. For enhetene vises disse endringene i budsjettkalkyletabellene som er presentert under kapitlene som omtale de enkelte enhetene.

Utarbeidelsen av handlingsplanen på våren er den viktigste arenaen for å gjennomføre politiske prioriteringer. Handlingsplanen legger føringene for de kommende års budsjetter, men det er først ved vedtakelse av budsjettet at bevilgningene for kommende år blir endelig fastsatt.

Ved behandlingen av Handlingsplan 2021-2024 vedtok kommunestyret 10 verbalforslag. Enkelte

av disse verbalforslagene vil utløse kostnader som ikke er innarbeidet i Budsjett 2021 og enkelte tiltak vil også innebære kostnader som det må tas høyde for i Handlingsplan 2022-2025. Realisering av tiltakene må finansieres ved omprioriteringer innenfor gjeldende økonomiske rammer, da det etter kommunedirektørens syn ikke kan forventes reell økning i rammetilskuddet fra staten. I statsbudsjettet for 2021 uttrykkes det at kommunesektoren de kommende årene må påregne strammere inntektsrammer som følge av lavere oljeinntekter og merutgifter knyttet til demografisk utvikling. Samtidig oppfordrer staten til innovasjon og digitalisering. For å få mer trykk på digitaliseringsarbeidet vil kommunedirektøren omdefinere en eksisterende stilling i stab/støtte til stilling med kompetanse innen digitalisering.

Kostnader til rettighetstjenester innen helse og omsorg er stadig økende. Det må også forventes økning i de årlige kostnadene til tomtefesteavgifter. Disse to forholdene representerer stor økonomisk usikkerhet for Oppdal kommune. Også dette er kostnader som må håndteres innenfor gjeldende økonomiske rammer.

Vi har tradisjon og kultur for god økonomisk styring. Det gir oss både handlingsrom og arbeidsro. Økonomistyring er viktig i alle ledd i hele organisasjonen, dvs. fra enhetsnivå til og med kommunestyrenivå. Strammere økonomi vil føre til ytterligere fokus på økonomistyringen. Budsjettet for 2021 er stramt. På tross av dette mener kommunedirektøren at det er et godt budsjett som viderefører dagens gode tjenestenivå.

I 2021 vil arbeidet med å bygg ny brannstasjon starte. Kommunedirektøren er glad for at KMD har godkjent reguleringsplan for ny brannstasjon i Klokkesvingen. Godkjennelsen forutsetter at det må foreligge en forpliktende avtale om finansiering og gjennomføring av tiltak for å utbedre broen over Álma i Ola Setroms veg, og nødvendige forebyggende tiltak i og langs elva før det kan gis byggetillatelse. Se omtale i kapitlet «Særskilte forhold som vil/kan påvirke regnskapet for 2021 og Handlingsplan 2022-2025»

Frostating lagmannsrett har 29.10.20 gitt sin kjennelse om Gjevilvassvegene. I etterkant av kjennelsen har kommunedirektøren bedt om et juridisk fagnotat fra kommunedirektøren, se omtale i kapitlet «Særskilte forhold som vil/kan påvirke regnskapet for 2021 og Handlingsplan 2022-2025»

Det gode liv i ei attraktiv fjellbygd

Oppdal kommune sin viktigste oppgave og målsetting er å legge grunnlag for at alle innbyggerne skal kunne oppleve å ha god livskvalitet i framtida. Kommuneplanen er det øverste leddet i plansystemet og består av to deler: Arealdelen og samfunnsdelen. Kommuneplanens samfunnsdel tar stilling til langsiktige utfordringer, mål og strategier for kommunesamfunnet som helhet og for kommunen som organisasjon. Samfunnsdelen viser hvilke områder kommunen skal fokusere på de neste 12 år og hvilke strategiske mål vi skal strekke oss etter. Kommunestyret vedtok 1.12.10 kommuneplanens samfunnsdel 2010-2025. Planen har overskriften Det gode liv i ei attraktiv fjellbygd. Planen revideres hvert fjerde år, neste gang i 2021-22.

Livskvalitet er valgt som fokusområde i kommuneplanens samfunnsdel. *Stedsutvikling, folkehelse og omsorg* er utledet som kritiske suksessfaktorer for at innbyggerne skal kunne oppleve høy livskvalitet. Videre er *resultatledelse* innført som verktøy for styring og utvikling i Oppdal kommune. Det betyr at kommunen skal ha fokus på resultater som måles og dokumenteres. Oppdal kommune er en organisasjon som produserer tjenester. For å lykkes som tjenesteyter må Oppdal kommune ha gode tjenester, orden på økonomien og ansvarsbevisste medarbeidere. Derfor er *brukere, økonomi og medarbeidere* valgt som fokusområder for resultatledelsen av organisasjonen.

Kommuneplanens samfunnsdel er et viktig styringsverktøy som gir innspill til og skal realiseres gjennom handlingsplan og budsjett. Handlingsplanen revideres hvert år og viser hva kommunen skal prioritere de neste fire årene.

1.10.20 vedtok kommunestyret Handlingsplan 2021-2024.

Budsjettet (dette dokumentet) er en operasjonalisering av handlingsplanen, og budsjett 2021 bygger på Handlingsplan 2021-2024. Budsjettet vedtas av kommunestyret etter innstilling fra formannskapet. Budsjettet skal være realistisk, fullstendig og oversiktlig og vise kommunestyrets prioriteringer og bevilgninger og de målene og premissene som årsbudsjettet bygger på.

Hvordan budsjettet operasjonaliserer handlingsplanens fokusområde livskvalitet, med de kritiske suksessfaktorene stedsutvikling, folkehelse og omsorg, er omtalt under de tjenesteområdene hvor suksessfaktorene er relevante for tjenesteområdenes tjenesteyting.

Alle tjenesteområder gir en omtale av fokusområdene innen resultatledelse, dvs. brukere, økonomi og medarbeidere. For alle enheter er det utarbeidet nøkkeltall og målkart.

Budsjettets talldel presenteres i hovedoversikter som er fastsatt etter Forskrift om økonomiplan, årsbudsjett, årsregnskap og årsberetning for kommuner og fylkeskommuner mv. Budsjettet er delt inn i en driftsdel og en investeringsdel. Budsjettets driftsdel viser generelle driftsinntekter, renteinntekter og –utgifter, utbytte, avdrag på lån, avsetning til og bruk av fond samt enhetenes netto driftsrammer (dvs. kostnader minus inntekter). Endringer i enhetenes netto driftsrammer fra 2020 til 2021 vises også. Investeringsdelen viser hvilke investeringer som er planlagt gjennomført i 2021, den enkelte investering sin budsjetterte kostnadsramme og hvordan disse investeringene samlet sett blir finansiert.

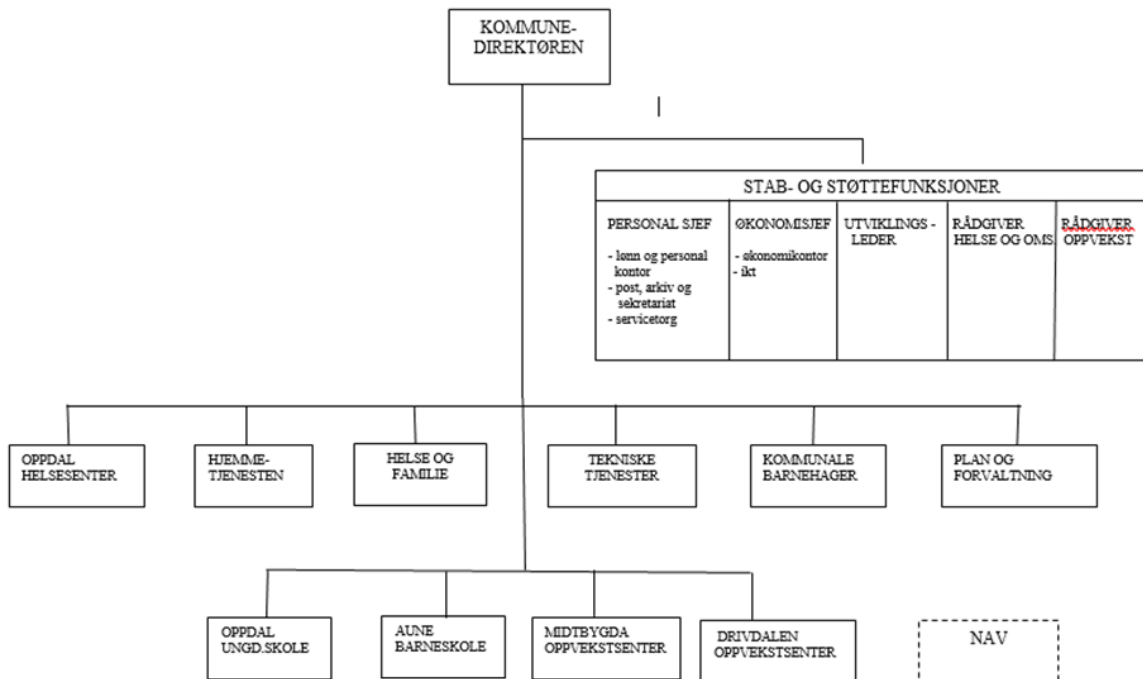
Budsjett 2021

Organisasjonsstruktur



Personalsjef
Dagfinn Skjølsvold

OPPDAL KOMMUNE - ORGANISASJONSSTRUKTUR



Budsjett 2021

Befolkningsutvikling

Tabell 1 Befolkningsutvikling Oppdal

	2010	2011	2012	2013	2014	2015	2016	2017	2018	2019
Fødte	75	82	66	69	78	69	69	54	68	62
Døde	63	60	76	66	52	65	55	60	62	74
Netto innflytting	76	41	51	17	14	28	19	3	-1	38
Folketal 31.12	6 691	6 755	6 794	6 814	6 852	6 886	6 973	6 970	6 975	7 001
<i>herav:</i>										
0-5 år	421	437	452	460	477	472	471	438	436	434
6-15 år	911	895	862	847	802	810	819	834	824	818
16-19 år	375	363	368	348	381	367	366	375	360	372
20-66 år	3 936	3 981	4 000	4 013	3 991	3 998	4 036	4 010	4 026	4 008
67-79 år	691	712	756	798	846	878	908	942	949	998
80 år og over	357	367	356	348	355	361	373	371	380	371

Ved utgangen av 2. kvartal 2020 er det 7008 innbyggere i Oppdal kommune.

Statistisk sentralbyrå publiserte i 2020 reviderte prognosemodeller for befolkningsvekst. Disse viser at den forventede veksten i innbyggere i Oppdal ikke slår til. Selv med middelalternativet vil folketallet holde seg svakt stabilt. Dette er en

endring fra tidligere prognoser der det var antatt at folketallet i 2040 ville ligge mellom 7.700 og 7.800. Tabellen nedenfor viser prognoser for befolkningstallet fram mot år 2040 forutsatt Middels fruktbarhet, Middels levealder, Middels innenlandsk flytting og Lav innvandring (MMML):

Historiske og prognoser for befolkningstallet i Oppdal

Lav nettoinnvandring (MMML)

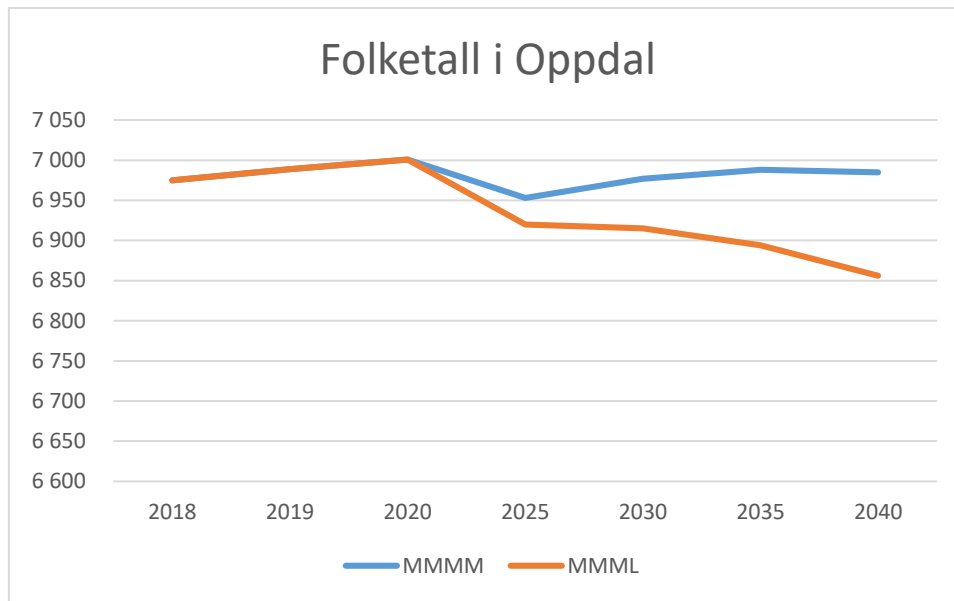
	2010	2020	2025	2030	2035	2040
0-19 år	1 686	1 624	1 473	1 395	1 303	1 268
20-66 år	3 895	4 008	3 894	3 808	3 700	3 544
67-79 år	669	998	1 096	1 100	1 179	1 231
80+ år	353	371	457	612	712	813
	6 603	7 001	6 920	6 915	6 894	6 856
0-19 år	25,5 %	23,2 %	21,3 %	20,2 %	18,9 %	18,5 %
20-64 år	59,0 %	57,2 %	56,3 %	55,1 %	53,7 %	51,7 %
67 år eller eldre	15,5 %	19,6 %	22,4 %	24,8 %	27,4 %	29,8 %

Den blå linjen i grafen nedenfor viser prognoser for folketallet i Oppdal om SSB sitt middelalternativ (Middels fruktbarhet, Middels levealder, Middels innenlandsk flytting og Middels innvandring (MMMM)) legges til grunn

for befolkningsprognosene fram til år 2040. Den røde linjen viser folketallsprognosen hvis MMML-alternativet (Middels fruktbarhet, Middels levealder, Middels innenlandsk flytting og Lav innvandring) legges til grunn.

Budsjett 2021

Tabell 2 Befolkningsprognose Oppdal



Nedgang i folketallet vil føre til lavere rammetilskudd fra staten. Endring i sammen-

setningen av aldersgrupper vil føre til dreininger i tjenestetilbudet.

Budsjett 2021

Statsbudsjettet 2021

Tabell 3 Hovedtall for norsk økonomi i nasjonalbudsjettet 2021. Prosentvis endring fra året før.

Økonomiske indikatorer	2019	2020	2021
Brutto nasjonalprodukt for fastlands-Norge	2,3	-3,1	4,4
Privat konsum	1,5	-6,0	7,8
Offentlig konsumvekst	1,7	2,2	1,1
Bruttoinvesteringer i fast kapital	6,1	-5,0	1,0
Årslønnsvekst	3,5	1,7	2,2
Konsumprisvekst (KPI)	2,2	1,1	3,5
3 måneders pengemarkedsrente	1,6	0,7	0,4

Kilde: Meld. St. 1 (2020-2021) Nasjonalbudsjettet 2021 Tabell 2.2.

Tabell 4 Anslåtte inntekter for kommunesektoren i regjeringens forslag til statsbudsjett 2021.

	Anslag 2021 i milliarder kr.	%-andel av samlede inntekter	Nominell endring fra 2020 til 2021
Frie inntekter	411,8	70,9	3,1
Herav skatteinntekter	233,0	40,1	6,4
Herav rammetilskudd	178,8	30,8	-0,9
Øremerkede statlige	37,0	6,4	0,5
Gebyrer	83,6	14,4	3,3
Momskompensasjon	29,0	5,0	4,6
Andre inntekter	19,2	3,3	2,7
Inntekter i alt	580,7	100,0	3,0

Kilde: Prop 1 S (2020-2021) Kommunal- og moderniseringsdepartementet, boks 3.1.

Statsbudsjettet legger føringene for Oppdal kommunes budsjett for 2021. Nedenfor gjengis utdrag fra forslag til statsbudsjett 2021, lagt fram av regjeringen i oktober 2020.

Utviklingstrekk og utfordringer

Kilde: Kommunal- og moderniseringsdepartementet (KMD) Prop. 1S (2020-2021), kapittel 6, Programkategori 13.70 Kommune-sektoren mv.:

«Regjeringen er opptatt av at kommunene har en god og forutsigbar kommuneøkonomi, slik at de fortsatt kan levere tjenester som innbyggerne forventer og har krav på. Det er avgjørende for et godt tjenestetilbud til innbyggerne, både under dagens unntaks-situasjon og når situasjonen etter hvert normaliseres.

De økonomiske konsekvensene for kommunesektoren av virusutbruddet er omfattende, men det er svært usikkert hvor store de vil bli. Regjeringen vil fortsatt følge nøye med på utviklingen for kommunesektoren. Kommunesektoren skal kompenseres for merutgifter og mindreinntekter i forbindelse med virusutbruddet. Regjeringen vil i løpet av november legge fram et tilleggsnummer til Prop. 1 S (2020–2021) med foreløpige anslag for merutgifter og mindreinntekter for kommunesektoren i 2021, med tilhørende bevilgningsforslag.

I løpet av våren vedtok Stortinget en rekke kompenserende og aktivitetsfremmende bevilgninger og tiltak for kommunesektoren. Økte bevilgninger og tiltak utgjorde 19,6 mrd. kroner. I Prop. 142 S (2019–2020) har regjeringen foreslått ytterligere 2,5 mrd. kroner til kommunesektoren. I tillegg vil lavere lønns-

Budsjett 2021

og prisvekst bedre kommunesektorens kjøpekraft med anslagsvis 8,2 mrd. kroner. Økte bevilgninger og tiltak og redusert kostnadsvekst anslås samlet sett til 30,3 mrd. kroner for 2020.

For å få et bedre vurderingsgrunnlag, ble det i april 2020 satt ned en arbeidsgruppe med representanter fra staten og kommunesektoren for å kartlegge de økonomiske konsekvensene av virusutbruddet for sektoren. Arbeidsgruppen vil avgi en delrapport i løpet av oktober 2020 som vil inngå i grunnlaget for regjeringens vurdering av behovet for nye tiltak. Arbeidsgruppen skal avgi endelig rapport innen 1. april 2021.

Regjeringen vil fortløpende vurdere om det er behov for å sette inn nye tiltak overfor kommunesektoren. Regjeringen vil i nysalderingen av statsbudsjettet for 2020 komme med en ny vurdering av merutgifter, inntektsbortfall og eventuelle behov for justeringer i bevilgningene til kommune-sektoren.

I revidert nasjonalbudsjett for 2021 vil det bli gitt en analyse av de samlede økonomiske konsekvensene av virusutbruddet for kommunesektoren i 2020. Da vil eventuelle behov for justeringer av bevilgningene til kommune-sektoren bli vurdert på ny.

Kommunesektorens frie inntekter har blitt styrket med anslagsvis 35 mrd. kroner i perioden 2013–2019. Antall ROBEK-kommuner var ved inngangen til september 2020 nede i 12. Det har satt kommunene i stand til å satse på de grunnleggende velferdstjenestene til innbyggerne. Uavhengig av den aktuelle situasjonen må kommunesektoren de kommende årene påregne strammere inntektsrammer. Bidraget til finansiering av offentlige utgifter fra oljeinntektene vil avta. Samtidig vil kommunenes merutgifter knyttet til den demografiske utviklingen øke sterkt utover det kommende tiåret.» ...

«Alle innbyggere, uavhengig av bosted, skal ha tilgang på gode og likeverdige offentlige tjenester. For å sikre dette, trenger vi bærekraftige og sterke kommuner. Utfordringene varierer i ulike deler av landet. Det er særlig utfordringene knyttet til kapasitet og kompetanse i små kommuner og behovet for en mer helhetlig og bærekraftig samfunns- og næringsutvikling som gjør det nødvendig å jobbe videre med endringer i kommunestrukturen.

Kommunenes tjenestetilbud er i hovedsak godt over hele landet. Det gjøres et betydelig omstillings- og effektiviseringsarbeid i kommunesektoren for å frigjøre ressurser som kan gi innbyggerne flere og bedre tjenester. Analyser fra Senter for økonomisk forskning (SØF) viser at samlet effektivitet i gjennomsnitt økte med om lag 0,25 pst. per år i perioden 2008–2018 innen sektorene barnehage, grunnskole og pleie og omsorg. Dette har gjort det mulig å bygge ut tjenestene ut over det inntektsveksten tilsier.

Det er likevel rom for en mer effektiv ressursbruk i kommunesektoren. Sammenlikninger mellom kommunene avdekker betydelige forskjeller i tjenestetilbud og effektivitet, også om man sammenlikner kommuner med omtrent like mange innbyggere. Gjennom et systematisk arbeid med kvalitetsforbedring og effektivisering kan tjenestetilbudet i kommunene forbedres og ressurser frigjøres, slik at innbyggerne får flere og bedre tjenester.

Demografiske endringer, globale utfordringer og redusert økonomisk handlingsrom gjør det stadig viktigere at forvaltningen er omstillingsdyktig og bruker ressursene mer effektivt og i samsvar med innbyggernes behov. Innovasjon i de offentlige tjenestene og økt grad av digitalisering er avgjørende for å utvikle et bedre og mer framtidrettet tjenestetilbud for innbyggerne. Derfor vil dette fortsatt være et hovedsatsingsområde for regjeringen.

Regjeringen la i juni 2020 fram Meld. St. 30 (2019–2020) *En innovativ offentlig sektor*. Meldingen gir en tydeligere retning for innovasjon i offentlig sektor. Meldingen vektlegger hvorfor offentlig sektor må innovere, hva innovasjon i offentlig sektor er og status for innovasjon i offentlig sektor. Meldingen omtaler videre regjeringens hovedgrep for å øke innovasjonstakten og -evnen i offentlig sektor.»

I KMD sin Prop. 1 S (202-2021) under kapittel 6, Programkategori 13.70 Kommunesektoren mv., omtales også regjeringens mål for kommune-sektoren. Nedenfor gjengis de tre målene. For målene gjengis overskriftene som beskriver oppfølgingen av målene via rapport, strategier og tiltak. For mål 3 gjengis i tillegg mesteparten av omtalen av målet i Prop. 1 S.

Budsjett 2021

1. Et velfungerende demokrati
Rapport, strategier og tiltak:
 - ✓ Valg
 - ✓ Lokaldemokrati
2. Et velfungerende kommunalt selvstyre
Rapport, strategier og tiltak:
 - ✓ Ny kommunelov
 - ✓ Særlov gjennomgang av internkontrollbestemmelser
 - ✓ Midlertidig reguleringer som følge av virusutbruddet
 - ✓ Samordnet statlig styring
3. Bærekraftige, innovative og omstillingsdyktige kommuner
Rapport, strategier og tiltak:
 - ✓ Videre arbeid med kommunestruktur
 - ✓ Gjennomføring av regionreformen
 - ✓ Gjennomgang av inntektssystemet
 - ✓ Innlemming av endringer i delkostnadsnøkkelen for grunnskolen i inntektssystemet
 - ✓ Innovasjon, digitalisering og omstilling

Utdrag fra Regjeringens omtale av mål 3:
«Offentlig sektor og den norske velferdsmodellen vil stå overfor store utfordringer i tiårene framover. Oljeinntektene vil reduseres, og det vil bli færre yrkesaktive bak hver pensjonist. For å kunne opprettholde det samme velferdsnivået på viktige områder som utdanning, helse og eldreomsorg, er det nødvendig å tenke nytt om hvordan offentlig sektor arbeider og er organisert. Regjeringen ønsker mer innovasjon i offentlig sektor. For å nå målet er det nødvendig å utvikle kultur og kompetanse for innovasjon, offentlig sektor må gis handlingsrom, og offentlige virksomheter må søke nye former for samarbeid, jf. Meld. St. 30 (2019–2020) *En innovativ offentlig sektor*.

Kommunestrukturen må tilpasses dagens og framtidens utfordringer. Større og sterkere kommuner legger til rette for bedre velferdstjenester, en mer bærekraftig samfunnsutvikling og et sterkere kommunalt selvstyre.

1. januar 2020 trådte kommunereformen og regionreformen i kraft, og det er nå 356 kommuner og 11 fylkeskommuner i Norge.

Dersom kommunene også i framtiden skal være i stand til å ivareta den viktige rollen i velferdsstaten som de har hatt gjennom hele etterkrigstiden, må arbeidet med å legge til rette for flere kommunesammenslåinger fortsette. I tråd med Stortingets vedtak av 7. desember

2017 er det opp til kommunene selv å bestemme om de ønsker å slå seg sammen med nabokommuner.

Rammefinansiering av kommunesektoren gjennom rammetilskudd og skatteinntekter gir rom for lokale prioriteringer og bidrar til effektiv bruk av offentlige ressurser. Kommunesektoren skal ha inntektsrammer som står i forhold til oppgavene sektoren er satt til å løse. En rettferdig fordeling av inntektsrammene er en forutsetning for et likeverdig tjenestetilbud i hele landet.

Regjeringen vil legge til rette for effektiv bruk av samfunnets ressurser. Økt effektivitet i oppgaveløsningen vil gi kommunene større handlingsrom, slik at de blant annet får økt rom til å styrke velferdstjenestene. God økonomistyring, lokal tilpasning og innovative løsninger må derfor til for at kommuner og fylkeskommuner skal gi et godt og likeverdig tilbud.»

Kommunesektorens inntekter i 2020

Kilde: Kommunal- og moderniseringsdepartementet (KMD) Prop. 1S (2020-2021), kap. 3.1:

«Kommunesektorens skatteinntekter i 2020 ser nå ut til å bli 2,25 mrd. kroner høyere enn anslått i revidert nasjonalbudsjett for 2020. Årsaken er høyere skatteinngang enn ventet hittil i år fra forskuddstrekket, noe som reflekterer en bedre utvikling i arbeidsmarkedet enn ventet. I tillegg viser ny informasjon at utbyttene i 2019 ble en del høyere enn anslått, noe som isolert sett bidrar til å trekke kommunale skatteinntekter i 2020 opp med om lag 1 mrd. kroner. Det understrekes at det fortsatt er stor usikkerhet om utviklingen i kommunesektorens skatteinntekter i 2. halvår 2020.

Kostnadsveksten i kommunesektoren i 2020 er oppjustert fra 1,4 pst. i revidert nasjonalbudsjett for 2020 til 1,6 pst. Det skyldes en oppjustering av både lønns- og prisveksten fra anslagene i mai. Det innebærer at virkningen av lavere lønns- og prisvekst nå anslås til 8,2 mrd. kroner, mot 9,1 mrd. kroner i revidert nasjonalbudsjett for 2020.

Når ekstrabevilgningene til kommunesektoren knyttet til virusutbruddet holdes utenom, kan den reelle veksten i kommunesektorens samlede inntekter i 2020 anslås til 4,4 mrd. kroner. De frie inntektene anslås reelt redusert med 2,6 mrd. kroner. Reduksjonen i frie inntekter må ses i sammenheng med at

Budsjett 2021

kommunesektorens skatteinntekter i 2019 ble oppjustert med til sammen 6,6 mrd. kroner sammenliknet med anslaget i revidert nasjonalbudsjett for 2020. Denne oppjusteringen ble ikke videreført til 2020.»

Kommunesektorens inntekter i 2021

Kilde: Kommunal- og moderniseringsdepartementet (KMD) Prop. 1S (2020-2021), kap. 3.2:

«I kommuneproposisjonen for 2021 la regjeringen opp til en reell vekst i kommunesektorens samlede inntekter på mellom 1,4 og 1,9 mrd. kroner. I tråd med etablert praksis regnes veksten i inntektene i utgangspunktet fra anslått nivå på kommunesektorens inntekter i 2020 etter Stortingets behandling av revidert nasjonalbudsjett for 2020. Ekstraordinære bevilgninger i forbindelse med virusutbruddet holdes utenom beregningsgrunnlaget når veksten skal beregnes, slik ekstraordinære bevilgninger vanligvis behandles.

Det som avviker fra vanlig praksis, er at regjeringen foreslår at det i år, som et særskilt tiltak i forbindelse med virusutbruddet, skal gis et særskilt tillegg i frie inntekter som kompensasjon for den reelle skattesvikten gjennom 2020 utover det som automatisk kompenseres gjennom at kostnadsveksten også er lavere. Dette tillegget holdes utenfor den beregnede veksten sammenliknet med anslått nivå fra revidert nasjonalbudsjett. Tillegget er fastsatt til 1 926 mill. kroner. I praksis betyr dette at kommunesektoren i 2021 tilføres i overkant av 1,9 mrd. kroner ut over regjeringens forslag til vekst i frie inntekter. Dette er midler som gir en varig økning i sektorens inntekter, og de bidrar dermed til styrking av det kommunale tjenestetilbudet.

... Regjeringen legger nå opp til en realvekst i kommunesektorens frie inntekter i 2021 på 2,0 mrd. kroner. Dette tilsvarer en realvekst på 0,5 pst. Siden veksten beregnes fra anslått inntektsnivå i revidert nasjonalbudsjett, påvirker ikke oppjusteringen av skatteanslaget for 2020 med 2,25 mrd. kroner, jf. punkt 3.1, nivået på sektorens inntekter i 2021.

Regjeringen foreslår en vekst i kommunenes frie inntekter på 1,6 mrd. kroner. Av veksten begrunnes 100 mill. kroner med en særskilt satsing på barn og unges psykiske helse.

... Veksten i frie inntekter i 2021 må ses i sammenheng med kommunesektorens anslåtte

merutgifter som følge av befolkningsutviklingen. Beregninger utført av Det tekniske beregningsutvalg for kommunal og fylkeskommunal økonomi (TBU) viser merutgifter for kommunesektoren i 2021 på 1,4 mrd. kroner som følge av den demografiske utviklingen. Av dette er det anslått at om lag 1,1 mrd. kroner må finansieres innenfor veksten i frie inntekter. De anslåtte merutgiftene er et uttrykk for hva det vil koste å opprettholde tjenestetilbudet i blant annet skole, barnehage og omsorgstjenesten med uendret standard og produktivitet i tjenestene. ...

... Kommunesektorens handlingsrom anslås å øke med om lag 700 mill. kroner i 2021, jf. tabell 3.1. Da er det tatt hensyn til merutgifter som følge av den demografiske utviklingen på 1,1 mrd. kroner, og satsinger finansiert innenfor veksten i frie inntekter på 200 mill. kroner.

Regjeringens budsjettopplegg innebærer at kommunesektoren får økt handlingsrom, men det er fortsatt nødvendig å prioritere og sikre god ressursbruk. Det gjennomføres i dag et betydelig omstillings- og effektiviseringsarbeid i kommunesektoren, og bedre organisering av tjenestene kan frigjøre midler som vil styrke handlingsrommet ut over veksten i frie inntekter.

... Regjeringen vil fortsatt følge nøye med på utviklingen for kommunesektoren. I løpet av november vil regjeringen legge fram et tilleggsnummer til Prop. 1 S (2020–2021) med foreløpige anslag for merutgifter og mindreinntekter for kommunesektoren i 2021, med tilhørende bevilgningsforslag.

Eiendomsskatt

Kilde: Kommunal- og moderniseringsdepartementet (KMD) Prop. 1S (2020-2021), kap. 3.2:

«Regjeringen foreslår at maksimal eiendomsskattesats for bolig og fritidsbolig reduseres fra 5 til 4 promille fra 2021. Det isolerte inntektsbortfallet som følge av satsreduksjonen anslås til 380 mill. kroner. Justert for andre endringer kommunene kan gjennomføre i reglene, anslås faktisk bortfall av eiendomsskatteinntekter for de berørte kommunene til 300 mill. kroner samlet. Regjeringen foreslår at kommunene ikke kompenseres særskilt som følge av redusert maksimal eiendomsskattesats, i tråd med hvordan dette ble håndtert ved reduksjonen fra 7 til 5 promille.

Budsjett 2021

For kommunesektoren som helhet vil reduserte eiendomsskatteinntekter, for en gitt vekst i frie inntekter, motsvares av økt skatt på inntekt og formue. Det skyldes at eiendomsskatt inngår ved beregning av skatteandelen på 40 pst. av kommunesektorens samlede inntekter. Det legges ikke opp til å kompensere enkeltkommuner for tap av eiendomsskatteinntekter.»

Den kommunale skattøren

Kilde: Kommunal- og moderniseringsdepartementet (KMD) Prop. 1S (2020-2021), kap. 3.2:

«Det er langvarig praksis for at skattørene fastsettes med sikte på at skatteinntektene skal utgjøre 40 pst. av kommunenes samlede inntekter. Forslag til kommunale og fylkeskommunale skattører for 2021 er fremmet i Prop. 1 LS (2020–2021) *Skatter, avgifter og toll 2021*. Den kommunale skattøren foreslås økt med 1,05 prosentpoeng til 12,15 pst. Den fylkeskommunale skattøren foreslås økt med 0,25 prosentpoeng til 2,70 pst. Skatteinntektene anslås etter dette å utgjøre om lag 40 pst. av kommunenes samlede inntekter i 2021.»

Skatteutjevningen – håndtering av redusert skattesats

Kilde: Kommunal- og moderniseringsdepartementet (KMD) Prop. 1S (2020-2021), kap. 6, Programkategori 13.70 Kommunesektoren mv.:

«Kommunenes skatteinntekter kommer hovedsakelig fra skatt på inntekt og formue fra personlige skattytere. Både for inntekts- og formuesskatten er det fastsatt maksimalsatser som kommunene kan bruke. Kommunene kan velge å sette skattesatsene lavere enn maksimalsatsene. De siste tiårene har imidlertid alle kommuner brukt maksimalsatsene, både for inntekts- og formuesskatten.

Bø kommune i Nordland vedtok i desember 2019 å redusere satsen for den kommunale delen av formuesskatten, fra maksimalsatsen på 0,7 pst. til 0,2 pst. Dette skal gjelde fra og med skatteåret 2021. En lavere skattesats vil ikke bare kunne få konsekvenser for Bø kommunes skatteinntekter, men også for skatteutjevningen og omfordelingen av skatteinntekter mellom alle kommuner.

I skatteutjevningen utjevnes forskjeller i skatteinntekter mellom kommunene. Skatt på inntekt og formue fra personlige skattytere er

omfattet av skatteutjevning, i tillegg til naturressursskatt fra kraftforetak.

Måten skatteutjevningen beregnes på i dag innebærer at dersom en kommune setter ned skattesatsen, og med det får reduserte skatteinntekter, vil denne kommunen kunne få kompensert store deler av de reduserte skatteinntektene av de andre kommunene. For å unngå dette må det gjøres en korreksjon i beregningen av skatteutjevningen.

Det vil legges til grunn et korrigert skattegrunnlag for Bø kommune. Departementet vil fastsette rammeverket for hvordan denne korreksjonen skal gjennomføres for 2021, i tillegg til dialog med Skatteetaten om hvordan det skal beregnes korrigerede skattetal som kan legges til grunn i inntektsutjevningen.»

Gjennomgang av kommunenes inntekts-system

Kilde: Kommunal- og moderniseringsdepartementet (KMD) Prop. 1S (2020-2021), kap. 4:

«Regjeringen oppnevnte våren 2020 et offentlig utvalg som skal gå gjennom inntektssystemet for kommunene. Utvalget er satt sammen av kommunerepresentanter med erfaring fra sektoren, forskere med kompetanse på kommunesektoren, kommuneøkonomi og offentlig sektor, og representanter fra Finansdepartementet og Kommunal- og moderniseringsdepartementet. Utvalget er bedt om å gi en helhetlig gjennomgang av inntektssystemet for kommunene, vurdere de ulike elementene i dagens inntektssystem og komme med forslag til utforming av inntektssystemet for kommunene. Utvalget skal levere sin utredning innen 1. juni 2022.»

Tilskudd til ressurskrevende tjenester

Kilde: Kommunal- og moderniseringsdepartementet (KMD) Prop. 1S (2020-2021), kap. 6, Programkategori 13.70 Kommunesektoren mv.:

«Formålet med ordningen er å legge til rette for at kommunene kan gi et godt tjenestetilbud til mottakere som har krav på omfattende helse- og omsorgstjenester.

... Kommunene får refundert deler av utgiftene til tjenester til mennesker som mottar omfattende helse- og omsorgstjenester. Dette kan blant annet gjelde personer med psykisk utviklingshemming, nedsatt funksjonsevne,

Budsjett 2021

personer med rusmiddelproblemer og mennesker med psykiske lidelser.

For 2021 foreslås det at kommunene får kompensert 80 pst. av egne netto lønnsutgifter i 2020 til helse- og omsorgstjenester ut over et innslagspunkt på 1 430 000 kroner. Netto lønnskostnader er lønn til ansatte og tilhørende sosiale kostnader, fratrukket øremerkede tilskudd og tilskudd gjennom inntektssystemet. Tilskuddsordningen gjelder for tjenestemottakere til og med det året de fyller 67 år. For eldre over 67 år fanges deler av utgiftene opp gjennom de ordinære kriteriene i kostnadsnøkkelen for kommunene som ligger til grunn for fordelingen av rammetilskuddet til kommunene.

...Toppfinansieringsordningen for ressurskrevende tjenester har økt betydelig siden den ble innført i 2004, både i antall tjenestemottakere og i samlede utbetalinger til kommunene. Det er derfor viktig at finansieringsordningen er effektiv og legger til rette for at kommunene kan gi tjenester av god kvalitet. Det er også viktig at finansieringsordningen ikke legger føringer på hvordan tjenestene skal innrettes eller organiseres, og at den ikke hindrer innovasjon i tjenestene.

Departementet lyste i 2019 ut et prosjekt for å få mer kunnskap om mulige insentivvirkninger av toppfinansieringsordningen for ressurskrevende tjenester. I prosjektet skulle det gjennomføres en analyse av om regelverk og utformingen av ordningen påvirker omfanget av tjenester, innretningen av tjenestetilbudet, organiseringen av tjenestene og om det er eventuelle andre virkninger av ordningen. Det skulle også vurderes om det kan gjøres endringer i regelverk og utforming av ordningen, for å motvirke eventuelle uheldige virkninger, og som legger til rette for at kommunene kan gi tjenester av god kvalitet. Telemarksforskning ble tildelt prosjektet etter en anbudskonkurranse, og leverte en rapport i februar 2020.

... Telemarksforskning finner alt i alt få tegn til at toppfinansieringsordningen påvirker omfang, innretning eller organisering av tjenester i en retning som går på tvers av regelverk, helsefaglige vurderinger eller effektivitet. Telemarksforskning mener ordningens betydning for ressursfordeling mellom kommuner synes å være viktigere. De mener at toppfinansierings-ordningen sikrer at kommuner med mange ressurskrevende

mottakere også har ressurser til andre mottakere og innbyggere.

Tilskuddet for 2020 refunderer kommunenes utgifter for 2019. Tilskuddet til de kommunene som tilfredsstilte kriteriene for tilskudd, ble fordelt av Helsedirektoratet i juli 2020. Det ble utbetalt 10 526,5 mill. kroner. ... Tallene fra Helsedirektoratet for 2020 viser at 8 140 ressurskrevende tjenestemottakere var omfattet av ordningen. Dette er omtrent samme nivå som i 2019. De kommunene som deltok i forsøket med statlig finansiering av omsorgstjenesten er ikke inkludert i tallene.

... Innslagspunktet foreslås økt til 1 430 000 kroner. Dette er en økning ut over det som følger av anslått lønnsvekst for 2020 på 46 000 kroner, og tilsvarer isolert sett en reduksjon av bevilgningen på 300 mill. kroner. Økningen i innslagspunktet må ses i sammenheng med sterk utgiftsvekst i toppfinansieringsordningen de senere år.

... Det er enkelte små kommuner som har spesielt høye utgifter til ressurskrevende tjenester. For å fange opp kommuner med spesielt høye utgifter per innbygger, foreslås det at skjønnsrammen for 2021 økes med 30 mill. kroner, jf. kap. 571, post 64. Midlene skal rettes mot kommuner med under 3 000 innbyggere som har en særskilt stor økonomisk byrde på grunn av ressurskrevende tjenester.»

Oppgaveendringer og innlemming av øremerkede tilskudd i rammetilskuddet.

Nedenfor omtales oppgaveendringer og øremerkede tilskudd som er av en viss størrelse og som gjelder Oppdal kommune er foreslått innlemmet i rammetilskuddet fra 1.1.20.

Kilde der ikke annet er opplyst: Kommunal- og moderniseringsdepartementet (KMD) Prop. 1S (2020-2021), kap. 6, Programkategori 13.70 Kommune-sektoren mv.

Barn og unges psykiske helse

Kilde: Kommunal- og moderniseringsdepartementet (KMD) Prop. 1S (2020-2021), kapittel 3: Det foreslås at 100 mill. kroner av veksten i de frie inntektene til kommunene begrunnes med en satsing på barn og unges psykiske helse. Dette må ses i sammenheng med Opptappingsplan for barn og unges psykiske helse (2019–2024) som ble behandlet i Stortinget 30. januar 2020. Opptappingsplanen inneholder både helse-fremmende,

Budsjett 2021

sykdomsforebyggende og behandlingsrettede initiativ. Forebygging av selvskading inngår i planen. Midlene fordeles etter delkostnadsnøkkelen for kommunehelse.

Beløpet utgjør kr 143.000 for Oppdal kommune.

Inntektsgradert foreldrebetaling i SFO på 1.–2. trinn – helårseffekt av endring i 2020

Ved behandlingen av statsbudsjettet for 2020 ble det besluttet å innføre en nasjonal ordning med inntektsgradert foreldrebetaling i SFO på 1. og 2. trinn fra skoleåret 2020/2021. Rammetilskuddet ble økt med 58,2 mill. kroner. Endringen får helårseffekt i 2021, og rammetilskuddet blir derfor økt med ytterligere 83,7 mill. kroner som fordeles etter delkostnadsnøkkelen for grunnskole. Se nærmere omtale i Prop. 1 S (2020–2021) for Kunnskapsdepartementet.

Kompensasjonen utgjør kr. 108.000 for Oppdal kommune.

Inntektsgradert foreldrebetaling i SFO på 3.–4. trinn

Regjeringen foreslår å utvide ordningen med inntektsgradert foreldrebetaling i SFO til også å omfatte 3.–4. trinn fra skoleåret 2021/2022. Som kompensasjon økes rammetilskuddet i 2021 med 25 mill. kroner som fordeles etter delkostnadsnøkkelen for grunnskole. Helårseffekten er på 60 mill. kroner. Se nærmere omtale i Prop. 1 S (2020–2021) for Kunnskapsdepartementet.

Kompensasjonen utgjør kr. 32.000 for Oppdal kommune.

Gratis SFO for elever med særskilte behov på 5.–7. trinn – helårseffekt av endring i 2020

Ved behandlingen av statsbudsjettet for 2020 ble det besluttet å innføre gratis SFO for elever med særskilte behov på 5.–7. trinn fra skoleåret 2020/2021. Kommunene ble kompensert ved en økning i rammetilskuddet på 21 mill. kroner. Tiltaket får helårseffekt i 2021, og rammetilskuddet økes derfor med ytterligere 30,2 mill. kroner som fordeles etter delkostnadsnøkkelen for grunnskole. Se nærmere omtale i Prop. 1 S (2020–2021) for Kunnskapsdepartementet.

Kompensasjonen utgjør kr. 39.000 for Oppdal kommune.

Overføring av skatteoppkrevningen fra kommunene til Skatteetaten – helårseffekt av endring i 2020

Ved behandlingen av statsbudsjettet for 2020 ble det besluttet å overføre skatteoppkrevningen fra kommunene til Skatteetaten fra 1. juni 2020, og rammetilskuddet ble redusert med 644,4 mill. kroner. I lys av den pågående situasjonen med omfattende tiltak mot koronaviruset ble imidlertid overføringen utsatt til 1. november 2020. Som følge av dette ble rammetilskuddet økt med 460,3 mill. kroner i revidert nasjonalbudsjett for 2020. Overføringen får helårseffekt i 2021, og derfor reduseres rammetilskuddet med 945,5 mill. kroner. Se nærmere omtale i Prop. 1 LS (2020–2021) Skatter, avgifter og toll 2021.

Oppdal kommune er trukket ca. 1 mill. kr. i rammetilskuddet som følge av omleggingen. Oppdal kommune har felles skatteoppkreverkontor med Sunndal kommune. Overføringen av skatteoppkrevningen til Skatteetaten fører til at kjøp av tjenester fra Sunndal kommune faller bort.

Tilskudd til fastleger – helårseffekt av endringer i 2020

Det ble fra 1. mai 2020 innført et knekkpunkt i basistilskuddet for fastleger samt et grunnstilskudd til fastleger med få listeinnbyggere. Som kompensasjon for de to endringene ble rammetilskuddet i revidert nasjonalbudsjett 2020 økt med 266,6 mill. kroner. Av dette er 66,6 mill. kroner korrigert ut av rammetilskuddet sammen med andre ekstraordinære bevilgninger i 2020 knyttet til virusutbruddet (jf. første rad i tabell 6.21). Endringene får helårseffekt i 2021, og rammetilskuddet økes derfor med 194,6 mill. kroner utover korrigert RNB-nivå. Midlene fordeles etter delkostnadsnøkkelen for kommunehelse. Se nærmere omtale i Prop. 1 S (2020–2021) for Helse- og omsorgsdepartementet.

Kompensasjonen utgjør kr. 177.000 for Oppdal kommune.

Regulering av barnehagemiljø m.m. – helårseffekt av endring i 2020

Ved behandlingen av revidert nasjonalbudsjett for 2020 ble rammetilskuddet økt med 5 mill. kroner i tilknytning til forslag om regulering av barnehagemiljø i Prop. 96 L (2019–2020). Som kompensasjon for helårseffekten økes rammetilskuddet med ytterligere 4,9 mill. kroner i 2021. Midlene fordeles etter delkostnadsnøkkelen for

Budsjett 2021

barnehage. Se nærmere omtale i Prop. 1 S (2020–2021) for Kunnskapsdepartementet. Kompensasjonen utgjør kr. 6.000 for Oppdal kommune.

Tilskudd til tros- og livssynssamfunn

Stortinget har vedtatt ny trossamfunnslov, jf. Prop. 130 L (2018–2019) og Innst. 208 L (2019–2020). Den nye loven vil gjelde fra 1. januar 2021. Dette innebærer at staten overtar ansvaret for den kommunale delen av tilskudd til tros- og livssynssamfunn utenom Den norske kirke. Basert på anslag for utbetaling av tilskudd i 2020 og kommunenes administrative kostnader legges det til grunn at dette vil medføre en besparelse for kommunene på 467,8 mill. kroner i 2021, og rammetilskuddet reduseres tilsvarende. Dette fordeles med et likt beløp per innbygger. Se nærmere omtale i Prop. 1 S (2020–2021) for Barne- og familiedepartementet.

Beregninger tilsier at Oppdal kommune er trukket kr. 87,15 pr. innbygger, dvs. kr. 610.000 i rammetilskuddet som følge av omleggingen. På bakgrunn av regnskapstall for 2020 har Oppdal kommune forutsatt et tilskudd til tros- og livssynssamfunn i 2021 på kr. 360.000.

Utvidet aldersgrense for rett til ettervern i barnevernet

Ved behandlingen av Prop. 84 L (2019–2020) sluttet Stortinget seg til å utvide aldersgrensen for rett til ettervern i barnevernet fra 23 til 25 år. Som kompensasjon for kommunenes merutgifter økes rammetilskuddet med 24 mill. kroner i 2021. Midlene fordeles etter delkostnadsnøkkelen for barnevern. Se nærmere omtale i Prop. 1 S (2020–2021) for Barne- og familiedepartementet.

Kompensasjonen utgjør kr. 27.000 for Oppdal kommune.

Frivilligsentraler

Ved behandlingen av kommuneproposisjonen for 2021, jf. Innst. 383 S (2019–2020), ba Stortinget regjeringen sørge for at finansieringen av frivilligsentraler overføres til et øremerket tilskudd fra 2021 (vedtak 724). Det overføres derfor 206,8 mill. kroner fra rammetilskuddet til kap. 315, post 60 på Kulturdepartementets budsjett. Se nærmere omtale i Prop. 1 S (2020–2021) for Kulturdepartementet.

Oppdal kommunes rammetilskudd reduseres med ca. 430.000. Samtidig skal Oppdal kommune på budsjettet til NAV budsjettere med et øremerket tilskudd på et tilsvarende beløp.

Pensjon i private barnehager – redusert tilskudd og skjermingsordning

Regjeringen foreslår å nedjustere pensjonstilskuddet til private barnehager fra 1. januar 2021. Nedjusteringen innebærer en reduksjon i pensjonspåslaget fra dagens 13 pst. til 11 pst. av kommunens lønnskostnader. Årsaken er at private barnehager i gjennomsnitt har lavere pensjonsutgifter enn de får tilskudd til. For å skjerme barnehager med svak økonomi foreslår regjeringen å innføre en overgangsordning med gradvis reduksjon i pensjonstilskuddet for enkeltstående barnehager. Reduksjonen i pensjonstilskuddet gir en besparelse for kommunene på 351,4 mill. kroner, mens skjermingsordningen innebærer utgifter på 135,6 mill. kroner. Dette gir en nettoeffekt på 215,8 mill. kroner i 2021, og rammetilskuddet reduseres tilsvarende. Uttrekket fordeles etter delkostnadsnøkkelen for barnehage. Se nærmere omtale i Prop. 1 S (2020–2021) for Kunnskapsdepartementet.

Oppdal kommune er trukket kr. 256.000 i rammetilskuddet som følge av omleggingen.

Skjerming av utsatte grupper ved nytt egenandelstak

Egenandelstak 1 og 2 for frikort for helse-tjenester slås sammen til ett nytt egenandelstak fra 1. januar 2021. For å sette kommunene i stand til å skjerme utsatte grupper som vil kunne få utfordringer med høyere egenbetaling, økes rammetilskuddet med 50 mill. kroner i 2021. Midlene fordeles etter delkostnadsnøkkelen for sosialhjelp. Se nærmere omtale i Prop. 1 S (2020–2021) for Helse- og omsorgsdepartementet.

Kompensasjonen utgjør kr. 50.000 for Oppdal kommune.

Habilitering- og avlastningstilbud til barn og unge med nedsatt funksjonsevne

Smitteverntiltakene i forbindelse med utbruddet av covid-19 har gitt økt belastning for pårørende av barn og unge med nedsatt funksjonsevne. Regjeringen foreslår å øke rammetilskuddet med 100 mill. kroner som en engangsbevilgning begrunnet med behovet for å gi et godt habilitering- og avlastningstilbud til barn og unge med nedsatt funksjonsevne. Midlene gis med en særskilt fordeling (tabell C). Se nærmere omtale i Prop. 1 S (2020–2021) for Helse- og omsorgsdepartementet.

Kompensasjonen utgjør kr. 143.000 for Oppdal kommune.

Budsjett og bevilgningsforslag



*Økonomisjef
Elin Dolmseth*

I henhold til Oppdal kommunes økonomireglement punkt 3.1.1 gis bevilgningene på driftsbudsjettet som rammebevilgninger med netto utgiftsrammer (dvs. brutto utgifter minus brutto inntekter) og disse rammene er ufravikelige. Nettobevilgningene til de enkelte ansvars-/bevilgningsområder framgår av Bevilgningsoversikt drift etter budsjett- og regnskapsforskriften § 5-4 andre ledd, og er altså å anse som bindende med unntak av rammen til kraftforvaltning og bevilgningsreserven til finansiering av lønnsoppgjøret for 2021. Disse to rammeområdene er basert på anslag da budsjettet er basert på forutsetninger som kommunen ikke har styring over.

Budsjetterte beløp på hovedoversikten Bevilgningsoversikt drift etter budsjett- og regnskapsforskriften §5-4 første ledd, dvs. budsjetterte beløp til Generelle driftsinntekter, Netto finansutgifter/-inntekter og Disponering eller dekning av netto driftsresultat, er basert på anslag på bakgrunn av forslag til statsbudsjett og andre forutsetninger som kommunen ikke har styring over. I henhold til kommuneloven har kommunedirektøren plikt til å legge fram budsjettet til revidering ved vesentlige endring i disse forutsetningene. Slik endring kan kun vedtas av kommunestyret.

Økonomireglementet kapittel 6.3.2 inneholder regler for bruk av og avsetning til enhetsvise disposisjonsfond. Kommunedirektøren behandler også innvandertjenestens disposisjonsfond som et enhetsvist disposisjonsfond. Reglene for enhetsvise disposisjonsfond legges til grunn for budsjett- og regnskapsåret 2021. For bruk/avsetning til andre disposisjonsfond er

det kommunestyret som har kompetanse til å gjennomføre endringer i budsjettet.

Bundne fond har særskilte regler som må følges og som kommunestyret og/eller kommunedirektøren må forholde seg til.

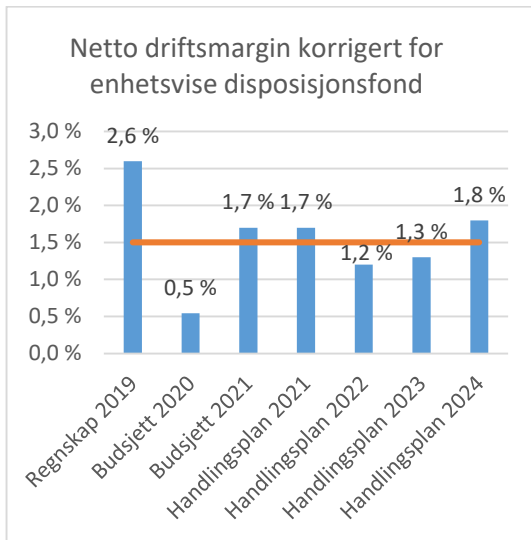
Bevilgninger til investeringsprosjekter gis som bruttobevilgning for hvert enkelt prosjekt, jfr. økonomireglementet kapittel 3.1.1 punkt 5. Disse bruttorammene er bindende og det er kommunestyret som, ved behov, vedtar endringer i et prosjekt sine bevilgninger og finansiering. Bevilgningene til det enkelte investeringsprosjekt vises i hovedoversikten Bevilgningsoversikt investering etter budsjett- og regnskapsforskriften § 5-5 andre ledd. I Bevilgningsoversikt investering etter budsjett- og regnskapsforskriften §5-5 første ledd viser samlet finansiering av investeringsprosjektene.

I henhold til økonomireglementet er det kommunestyret som skal forestå eventuelle endringer i årsbudsjettet. Behov for endring vurderes i forbindelse med 1. og 2. tertialrapportering. I budsjettet er det budsjetterte med kostnader som følge av lønnsoppgjøret for 2021. I henhold til økonomireglementet skal kommunestyret foreta budsjettkorrigering av ansvars-/bevilgningsområdenes rammer, også når det gjelder lønnsoppgjøret. Ved å følge økonomireglementet vil det først være mulig å foreta korrigering av ansvarsområdenes budsjetter i forbindelse med 2. tertialrapportering, dvs. etter at rapporten er behandlet politisk i oktober/november. I den hensikt å bidra til bedre økonomistyring for ansvarsområdene foreslås det at kommunedirektøren gis fullmakt til å justere budsjetttrammene til ansvarsområdene som følge av lønnsoppgjøret så raskt som mulig etter at lønnsoppgjøret er kjent.

I Kommunal- og moderniseringsdepartementet (KMD) sitt forslag til statsbudsjett, Prop. 1S (2020-2021), kapittel 6, Programkategori 13.70 Kommune-sektoren mv., er det uttrykt at staten vil dekke kommunens kostnader i 2021 med Covid 19. Denne forutsetningen er lagt til grunn for Oppdal kommunes budsjett for 2021.

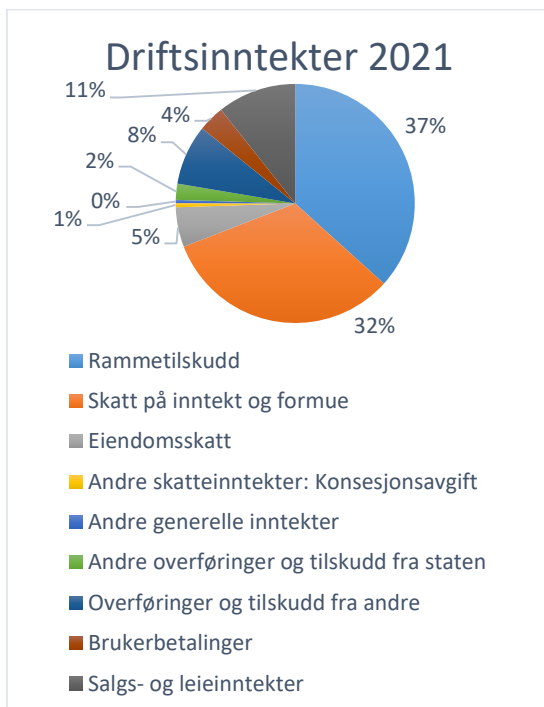
Budsjett 2021

Hovedtall



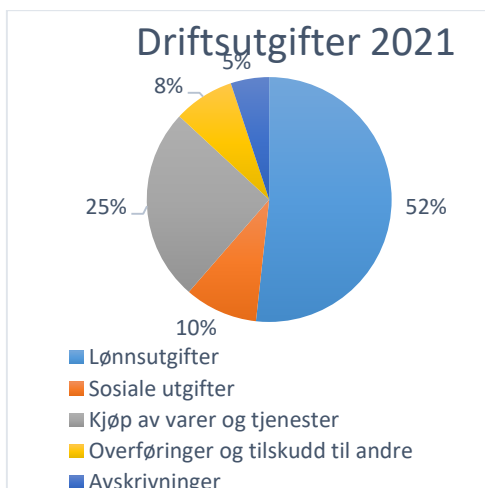
Netto driftsmargin defineres som netto driftsresultat i prosent av driftsinntektene, og er den mest sentrale indikatoren for å se om kommunen setter tæring etter næring: Et positivt netto driftsresultat gjør det mulig å sette av penger på fond for å ha en økonomisk buffer. For å kunne vurdere netto driftsresultat på best mulig måte, er netto forbruk av enhetenes disposisjonsfond tatt ut av oppstillingen.

Budsjettopplegget gir en korrigeret netto driftsmargin på 1,7%, som samsvarer med driftsmarginen som kommunestyret vedtok for 2021 i handlingsplanvedtaket. Korrigeringen består i at utgifter som blir dekket av enhetenes disposisjonsfond ikke tas med.



Faktisk nedbetalingstid på lån til investeringer er 23 år, noe som er raskere nedbetaling enn kravet i kommuneloven. På kort sikt fører det til høyere avdragsutgifter enn strengt tatt nødvendig, men på lang sikt skaffer vi oss større handlefrihet gjennom avtakende rente- og avdragsutgifter og mulighet for nye låneopptak. En del av investeringene blir også finansiert gjennom bruk av fondsmidler, noe som også er opplegget for 2021.

Driftsinntektene er budsjettert til 596,7 millioner kroner i 2021. Kommunens viktigste inntektskilde er rammetilskuddet fra staten, som med sine 219 millioner kroner utgjør 37 % av driftsinntektene. Sammen med det kommunale skattøret styrer staten inntektsutviklingen for kommunene gjennom potten som blir lagt inn i rammetilskuddet. Inntektssystemet (statens system for å beregne rammetilskuddet til kommunene) er bygd opp slik at det tar sikte på å fordele pengene til kommunene slik at det virker både inntekts- og utgiftsutjevner for landets kommuner. Dette betyr at skattesvake kommuner får ekstra rammetilskudd, og at kommuner som etter objektive kriterier er dyre i drift får en kompensasjon. Midlene blir betalt av kommuner som er skattesterke eller billige i drift. Skatteinntektene er budsjettert til 193,4 millioner kroner i 2021.



Driftsutgiftene er budsjettert til 603,1 millioner kroner i 2021. Lønnsutgifter, pensjonskostnader og arbeidsgiveravgift legger beslag på 62 % av driftsutgiftene. Det er budsjettert med i underkant av 475 faste årsverk. At kommunale

Budsjett 2021

tjenester er så arbeidsintensiv betyr at vi er svært følsom for utviklingen i personellkostnader. Svært mye av handlefriheten blir

avgjort av lønnsoppgjørene og faktorene som avgjør pensjonskostnadene.

Tabell 5 Budsjettoplegget 2021

Beskrivelse	Regnskap 2019 ¹	Budsjett 2020 ²	Anslag 2021 ³
Nominell vekst i rammetilskudd og skatteinntekter fra året før, ikke korrigert for systemendringer	3,2%	1,7%	4,1%
Netto rente- og avdragsbelastning inkl. utbytte i % av driftsinntektene	2,3%	3,0%	3,0%
Netto driftsmargin (netto driftsresultat i % av driftsinntektene)	2,7%	0,0%	1,2%
Netto driftsmargin korrigert for bruk av enhetsvise disposisjonsfond	2,6%	0,6%	1,7%
Lånegjeld 31.12 (beløp i millioner kroner)	375,1	415,0	435,4
Disponibel saldo i Kapitalfondet investering 31.12 (beløp i millioner kroner)	17,2	14,3	10,1
Disponibel saldo i disposisjonsfond kapitalformål 31.12 (beløp i millioner kroner)	26,6	29,2	25,0
Disponibel saldo i Næringsfondet 31.12 (beløp i millioner kroner)	5,0	2,3	2,8
Disponibel saldo i Infrastrukturfondet 31.12 (millioner kroner)	10,4	7,8	7,2
Disponibel saldo i det generelle disposisjonsfondet 31.12 (millioner kroner)	23,2	22,1	26,9

Sentrale budsjettforutsetninger

Flere faktorer påvirker kommunens økonomiske handlefrihet, og det må tas noen forutsetninger. Ved svikt i forutsetningene vil den økonomiske

handlefriheten bli endret. Følsomheten for slike avvik beskrives i tabellen nedenfor.

Tabell 6 Sentrale forutsetninger for budsjettet

Usikkerhetsfaktor	Kommunedirektørens forutsetning	Endring ved avvik på 1 prosentenheter
Årslønnsvekst	2,2 %	3,5 millioner
Generell prisvekst for kommunens driftsutgifter	3,5 %	2,0 millioner
Kommunal deflator (vektning av årslønnsvekst og generell prisvekst)	2,7%	
Pensjonskostnad KLP – arbeidsgivers andel	13,6 %	2,5 millioner
Pensjonskostnad SPK - arbeidsgivers andel	9,0 %	0,6 millioner
Arbeidsgiveravgift	6,4 %	3,4 millioner
Innskuddsrente	0,7%	2,2 millioner
Innlånsrente (gjennomsnittlig fast og flytende rente)	1,47 %	1,7 millioner

¹ Beløp i kroner er regnskapstall hentet fra balansen

² Faktisk udisponert beløp hensyntatt kjente størrelser ut året per november

³ Faktisk udisponert beløp, samt kjente størrelser for kommende budsjett år per november

Budsjett 2021

Tabellen nedenfor viser nøkkeltall hentet fra Kostra (KOMMUNE–STAT–RAPPORTERING) som sier noe om Oppdal kommunes nøkkeltall sammenlignet med gjennomsnittlige nøkkeltall for gruppe 11 i Kostra (dvs. mellomstore

kommuner med middels bundne kostnader pr. innbygger og middels frie disponible inntekter, ca.60 kommuner) og gjennomsnittlige nøkkeltall for alle landets kommuner unntatt Oslo.

Tabell 7 KOSTRA overordnet

Parameter	Oppdal			Gruppe 11	Landet ex Oslo
	2017	2018	2019	2019	2019
Netto driftsresultat i % av driftsinntektene	4,4	4,3	2,4	0,0	1,5
Årets mindre/merforbruk i driftsregnskapet i % av brutto		1,7	0,6	0,8	1,1
Langsiktig lånegjeld i prosent av driftsinntekter		54,3	56,9	108,9	111,0
Lånegjeld ved utgangen av året (millioner kroner)	371	354	375		
Lånegjeld (netto) i prosent av brutto driftsinntekter		41,6	42,1	92,9	91,1
Netto lånegjeld per innbygger (kr)		39 052	39 834	91 197	80 878
Arbeidskapital ex premieavvik i prosent av driftsinntekter	20,0	35,6	33,0	17,2	20,6
Disposisjonsfond i prosent av driftsinntekter	10,9	13,3	14,6	8,2	11,0
Frie inntekter per innbygger	54 077	55 362	55 362	56 830	57 316
Fri egenkapital drift i prosent av brutto driftsinntekter		15,1	15,1	9,0	12,0

Budsjett 2021

Bevilgninger til tjenesteområdene

I dette kapitlet gis generell informasjon om rammene til de ulike tjenesteområdene. Informasjon om tjenesteområdenes tiltak for å følge opp fokusområdene som er beskrevet i kommuneplanens samfunnsdel, dvs. fokusområdet Livskvalitet med tilhørende kritiske suksessfaktorer Stedsutvikling, Folkehelse og Omsorg, samt oppfølging av Resultatledelse

med fokusområdene Brukere, Økonomi og Medarbeidere finnes i kapitlet «Tjenesteområdene». Tiltakene bygger på føringer gitt i Handlingsplan 2021-2024. I samme kapittel finnes også informasjon om fastsettelse av tjenesteområdenes budsjetttramme, nøkkeltall og målkart.

Tabellen nedenfor viser netto bevilgninger til ulike tjenesteområder (ansvarsområder), jfr. Bevilgningsoversikt drift etter budsjett- og regnskapsforskriften §5-4 andre ledd:

Enhet/ansvarsområde:	Budsjett 2021	Opprinnelig budsjett 2020	Nominell vekst 2020-2021	Regnskap 2019
Plan og forvaltning	7 139 000	7 992 000	-10,7 %	14 615 000
Stab- og støttetjenester	29 431 000	28 701 000	2,5 %	27 474 000
Helse- og oppvekstforvaltning	49 907 000	47 581 000	4,9 %	46 435 794
Politisk styring og kontroll	4 796 000	4 471 000	7,3 %	5 267 576
Oppdal helsesenter	58 325 000	56 419 000	3,4 %	56 369 000
Hjemmetjenester	82 085 000	84 013 000	-2,3 %	83 656 230
Aune skole	36 108 000	35 705 000	1,1 %	34 522 000
Drivdalen oppvekstsenter	7 986 000	8 416 000	-5,1 %	7 753 000
Midtbygda oppvekstsenter	15 641 000	15 993 000	-2,2 %	16 525 000
Oppdal ungdomsskole	24 544 000	25 579 000	-4,0 %	27 381 000
Høgmo og Pikhaugen barnehage	12 700 000	12 431 000	2,2 %	12 007 000
Tekniske tjenester	28 486 000	26 454 000	7,7 %	21 771 000
Helse- og familie	32 912 000	30 760 000	7,0 %	30 855 000
NAV	7 189 000	7 395 000	-2,8 %	7 093 000
Kirkelig sektor	5 217 000	5 080 000	2,7 %	4 879 000
Oppdal Kulturhus KF	13 777 000	13 659 000	0,9 %	13 018 000
Tilleggsbevilgninger, avskrivninger	4 868 000	4 760 000	2,3 %	260 935
Kraftrettigheter	-5 187 000	-7 267 000	-28,6 %	-12 092 286
Sum	415 924 000	408 142 000	1,9 %	397 790 249

Driftsbudsjettet for 2021 bygger på Handlingsplan 2021-2024 sine føringer for budsjett 2021. Det er lagt opp til videreføring av enhetenes rammer og tjenestenivå fra 2020 til 2021.

Budsjettet for 2021 gir en korrigert netto driftsmargin på 1,7%. Korrigeringen består i at utgifter som blir dekket av enhetenes disposisjonsfond ikke tas med på utgiftssiden. Driftsmarginen stemmer med kommunestyrets vedtak i Handlingsplan 2021-2024, som la opp til en korrigert driftsmargin på 1,7% for 2021.

I kapitlene som omtaler de enkelte tjenesteområdene vises den enkelte enhet sin beregnede økonomiske ramme for 2021 i Handlingsplan 2021-2024, samt konsekvensjustert ramme (budsjetttramme) for 2021. Generelt er rammene korrigert for lønns- og prisstigning og for oppgaveendringer som følge av forslag til Statsbudsjett 2021. For skolene er

det gjennomført en nedjustering av rammene som følge av at anslaget på pensjonskostnader til Statens Pensjonskasse er nedjustert. Inntekter fra kraftrettigheter i 2021 er forventet å gå betydelig ned i forhold til opprinnelig budsjett 2020. Årsaken ligger i et svakere marked og endringer i budsjetterte uttakskostnader.

De største endringene i enhetenes budsjett-rammer for 2021 i forhold til rammene satt i Handlingsplan 2021-2024 skyldes økte kostnader til barn i barnehage som har rettigheter til tilrettelegging for barn med nedsatt funksjonsevne (kr. 870.000), nedgang i kostnader til tilskudd til private barnehager som følge av redusert belegg i private barnehager (-kr. 900.000), korrigerende av lønnsbudsjettet på helsesenteret som følge av underbudsjetterte utgifter til høytidstillegg samt endring i satsene for helgetillegg (kr. 1.075.000), svikt i egenbetaling matsalg fra Oppdal helsesenter

Budsjett 2021

som følge av færre beboere på BOAS samt overbudsjetterte inntekter fra matsalg (kr. 700.000), økt innslagspunkt for refusjon av kostnader til ressurskrevende tjenester (kr. 465.000) samt nedjustering av budsjett-rammene for husleieinntekter som følge av at husleieinntektene er overbudsjetterte (kr. 1.300.000). Lavere netto rente- og avdrags-utgifter, noe økning i eiendomsskatteinntekter, reduserte kostnader til grunnskoledrift og lavere deflator i 2020 enn forutsatt i budsjettet for 2020 bidrar i hovedsak til å dekke økte kostnadene.

Tabellen viser at Hjemmetjenestens budsjett-ramme reduseres fra 2020 til 2021. Reduksjonen skyldes i hovedsak arbeidet som helse- og omsorgstjenestene har utført våren 2020 for å tilpasse tjenestenivået til en lavere økonomisk ramme, se omtale nedenfor.

Tilpasninger av tjenestenivået innen helse- og omsorgstjenestene.

I forbindelse med arbeid med handlingsplanen for 2021-2024 opprettet kommunedirektøren en styringsgruppe som fikk i oppdrag å redegjøre for konkrete tiltak som skal bidra til å tilpasse tjenestenivået innen helse- og omsorgstjenestene. Bakgrunnen for arbeidet var behovet for å redusere kostnader for å bringe handlingsplanen i balanse. Gruppens oppgave var å komme med forslag til tiltak med langsiktig effekt som tilsvarer anslagsvis kr. 4.000.000.

For enhetene Oppdal helsesenter, Hjemmetjenestene og Helse og familie er det gjennomført et arbeid for å redusere kostnadene med 4 millioner kroner. Disse enhetene har i Budsjett 2021 tilsammen 171,2 millioner kroner i netto driftskostnader, og 4 millioner kroner tilsvarer 2,3 % av enhetenes netto driftskostnader. Arbeidet resulterte i følgende tiltak som er innarbeidet i budsjettet og som tilsammen gir kr. 3.940.000 i reduserte årskostnader:

- ✓ 10% reduksjon av kostnadene til matombringning, kr. 60.000 i reduserte årskostnader. Deler av matombringning overføres til Bjørndalshagen dagsenter. Tiltaket fører ikke til endringer i tjenestene til brukerne.
- ✓ Reduksjon av 80% vakant hjemmehjelpsstilling, kr. 450.000 i reduserte årskostnader. Innebærer at standard endres fra 2 timer hjemmehjelp til nødvendig rengjøring hver 14. dag til 2 timer hjemmehjelp til nødvendig rengjøring hver måned. Det vil bli gjennomført Individuelle vurderinger. Tjenesten kan gis som en time annenhver uke eller to timer en gang per måned.
- ✓ Reduksjon av 80% vakant fagarbeiderstilling, kr. 430.000 i reduserte årskostnad-

er. Merkantil ressurs omdisponeres til dagsenteret.

- ✓ Opphør av ressurskrevende tjenester pga. flytting, kr. 1.500.000 i reduserte årskostnader. Bruker flytter til annen kommune. Privat firma har ytt tjenesten.
- ✓ Opphør av ressurskrevende tjenester pga. endret tjenestetilbud, kr. 1.500.000 i reduserte årskostnader. Tilbudet opphører pga. endret tjenestetilbud. En følge av dette er at enkelte ansatte får andre arbeidsoppgaver samt inndragning av vakante stillinger. Ingen ansatte vil bli oppsagte som følge av endringen.

Opphør av ressurskrevende tjenester er isolert sett konsekvensjusteringer. Gruppens mandat var å foreslå tiltak med langsiktig effekt, dvs. tiltak i tillegg til konsekvensjusteringer. Kommunedirektøren velger å se på de foreslåtte tiltakene som tiltak med langsiktig effekt. Det betyr at helse og omsorg i framtiden må håndtere kostnader på inntil 3 millioner kroner til ressurskrevende tjenester innenfor enhetenes budsjetttrammer.

Arbeidet har også resultert i ytterligere forslag til tiltak. Iverksetting av disse tiltakene vil kreve en mer omfattende prosess da de berører omorganiseringer, oppgaveendringer for ansatte og tiltak som vil kunne påvirke tjenestemottakere:

- ✓ Etablering av forvaltningskontor for samtlige enheter i helse og omsorg
- ✓ Organisering av ressurskrevende tjenester
- ✓ Sammenslåing av dagaktivisering i Skulsvingen 15 (Bjørndalshagen og Huset)
- ✓ Etablering av en kompetansebase/bemanningspool for helsepersonell
- ✓ Organisering av korttidsplasser og rehabilitering ved Oppdal Helsesenter
- ✓ Revidering av kommunens tjenestekriterier
- ✓ Tilpasning av ledertetthet
- ✓ Organisering av boveiledning
- ✓ Samordne renhold mellom helsesenter og BOAS
- ✓ Samordne kjøkken helsesenter og BOAS
- ✓ Frigjøring av omsorgsboliger som kan benyttes til andre formål
- ✓ Omgjøre sykehjemsplasser ved Oppdal helsesenter til omsorgsboliger (avhjemling av sykehjemsplasser)

Kommunedirektøren vil jobbe videre med disse tiltakene og forutsetter at tiltakene vil resultere i en kostnadsreduksjon i Oppdal kommunes budsjett på anslagsvis 1,5 millioner kroner fra og med 2023.

Budsjett 2021

Skolesektoren

Rammene til skolene beregnes etter egen modell som tar hensyn til elevtall, antall barn i skolefritidsordningen, antall minoritetsspråklige elever, ressurser til ordinær undervisning og skole- og elevledelse basert på gruppestørrelse, spesialundervisning og driftsmidler (følger eleven).

Elevtallene for de kommunale skolene har holdt seg nokså likt fra skoleårene 2019/20 til 2020/21. Både på barnetrinnet og ungdomstrinnet er elevtallet likt for begge skoleårene. I ressursmodellen for skolene er antall elever det kriteriet som gir størst forklaringskraft for budsjetttrammene.

Skole	2019/20	2020/21
Drivdalen oppvekstsenter	46	43
Midtbygda oppvekstsenter	88	88
Aune barneskole	419	424
Oppdal ungdomsskole	222	221
Sum	775	776

Elevtallet ved Oppdal ungdomsskole vil i ifølge elevtallsprognosene i en 3-årsperiode være lavere enn det har vært de siste årene (ca. 25 elever), for så å ta seg opp til 2018-nivå på ca. 250 elever. Nedgang i elevtall gir lavere økonomisk ramme i henhold til skolemodellens beregninger. Skolen jobber kontinuerlig med å tilpasse bemanningen som følge av elevtallsnedgangen men har i 2020 budsjettert med 2,0 millioner kroner i bruk av enhetens disposisjonsfond for å jevne ut svingningene.

Elever i private skoler.

Pr. 1.10.19 er det 39 elever i Oppdal som er elever i statlige og private grunnskoler med vanlig undervisning. Tallet pr. 1.10.18 var 27 elever. Oppdal kommune er netto trukket 0,5 millioner kroner i rammetilskuddet som følge av at elevene er i statlige eller private grunnskoler.

Barnehager

Siden 2011 har barnehagesektoren vært rammefinansiert. Dette betyr at kommunens frie inntekter både skal gi dekning for utgifter til kommunale og private barnehager. I Oppdal har ca.45% av barnehagebarna plass i kommunale barnehager og 55% i private barnehager. 16 barnehagebarn høsten 2019 er folkeregistrert i Rennebu kommune. For disse er det Rennebu

som refunderer Oppdal det kommunale driftstilskuddet etter nasjonale satser. Budsjettforslaget innebærer en bevilgning på 23 millioner kroner til de kommunale barnehagene og 33 millioner kroner til de private barnehagene. Det er budsjettert med 217 kommunale og 230 private barnehageplasser. Barn under 3 år opptar to plasser.

Private barnehager som var etablert før rammefinansieringen kom i stand skal få utmålt tilskudd basert på hva de kommunale plassene kostet to år i forveien. Kapitaldelen skal baseres på nasjonale satser ut fra alderen til det enkelte private barnehagebygg. Fordi de private pensjonsordningene er billigere enn de kommunale, har det vært gitt et 13 % sjablongpåslag i stedet for den faktiske kommunale pensjonen. I statsbudsjettet for 2021 er sjablongpåslaget foreslått redusert til 11%. Barnehager som har pensjonskostnader over sjablongpåslaget kan søke kommunen om dekning av det overskytende. I tillegg til det ordinære tilskuddet skal private barnehager gis full kompensasjon for inntektstap på grunn av moderasjonsordninger for søsken og familieøkonomi.

Tilskudd til frivilligsentralen

Fra 2017 har staten valgt å kanalisere tilskuddsmidler til landets frivilligsentraler gjennom kommunenes frie inntekter. Fra 2021 er ordningen endret, slik at tilskuddet utbetales via et øremerket tilskudd til kommunen som så skal utbetale beløpet til frivilligsentralen.

I Kommunedirektørens budsjettforslag er tilskuddet fra Oppdal kommune til Oppdal frivilligsentral budsjettert med kr 427.000. I tillegg er det budsjettert med at Oppdal kommune vil motta kr. 430.000 i øremerket tilskudd fra staten som kommunen skal videreformidle til Oppdal frivilligsentral.

Gebyr- og betalingssetser

Gebyrer fastsettes med hjemmel i lov eller forskrift. En betalingssetser er ikke hjemlet i lov eller forskrift. Det legges fram egne saker for kommunestyret for fastsettelse av gebyr- og betalingssetser for 2021. Hvis den konkrete størrelsen på gebyrsatsen er bestemt i lov eller forskrift, fremmes ikke gebyrsatsen til politisk behandling.

Budsjett 2021

Effektiviseringskrav

I vedtak i formannskapssak 2017/41 ble det gått bort fra ostehøvelprinsippet og fremmet ønske om målrettede effektiviseringstiltak for kommuneorganisasjonen i stedet. Det er ikke lagt inn effektiviseringskrav i budsjettet for 2021 ut over de som følger av de siste års handlingsplaner.

Tilleggsbevilgningsreserven

Reserven består av to poster:

- ✓ Avsetning til lønnsvekst, 6,8 millioner kroner. Beløpet er beregnet på bakgrunn av regjeringens anslag om en årslønnsvekst fra 2020 til 2021 på 2,2 %. Avsetningen tar høyde for sentrale og lokale oppgjør i 2021. Enhetenes lønnsbudsjett for 2021 er beregnet ved å gjøre et påslag på 0,3% på årslønnen pr. 1.5.20. 0,3% tilsvarer resultatet av sentrale forhandlinger 2020.
- ✓ Andre avsetninger 4,0 millioner kroner. Midlene er spesielt relatert til følgende forhold:

Tabell 9 Tilleggsbevilgningsreserven. Beløp i millioner kroner.

Beskrivelse	Beløp
Usikkerhet på barnehagesektoren	0,9
Usikkerhet på rettighetsområder og ressurskrevende tjenester	2,1
Usikkerhet om utskrivningsklare	0,5
Usikkerhet om KAD-kostnader	0,5
Sum	4,0
Reservert til lønnsoppgjør 2021	6,8
Total	10,8

Begrunnelse for tilleggsbevilgningsreserven:

- ✓ Usikkerhet knyttet til endring i barnetall generelt og endring i barnetallet mellom offentlige og private barnehager
- ✓ Antall brukere innen rettighetsområder og ressurskrevende tjenester er uforutsigbart
- ✓ Usikkerhet knyttet til tjenester til utskrivningsklare pasienter fra St. Olav
- ✓ Usikkerhet knyttet til Kommunal-Akutt-Døgnberedskap (helsetjeneste)
- ✓ Statsbudsjettet for 2021 legger til grunn en lønnsvekst på 2,2% i 2021. Avsetningen tilsvarer beregnet kostnad med lønnsoppgjøret i 2021.
- ✓ Diverse-posten er avsatt til formannskapets disposisjon

Infrastrukturtiltak

Kommunestyret vedtok i sak 18/54 i møte 24.5.18 følgende:

«Kommunestyret vedtar at det skal avsettes et beløp tilsvarende 50% av eiendomsskatt for boliger og fritidsboliger til infrastrukturfondet. Kommunestyret vedtar hvilke aktiviteter som skal finansieres av infrastrukturfondet i forbindelse med behandlingen av det årlige budsjettet. Meravsetning til infrastrukturfondet, utover det som er avsatt i budsjett 2018, skal knyttes opp mot aktiviteter/tjenester som i dag finansieres gjennom frie inntekter.»

Det er budsjettet med 23,8 millioner kroner i eiendomsskatt for boliger og fritidsboliger i 2021. 50% av beløpet utgjør 11,9 millioner kroner.

Aktiviteter / tjenester som i dag finansieres gjennom frie inntekter og som kan knyttes opp mot infrastrukturfondet:

Tabell 10 Infrastrukturtiltak.

Aktiviteter som er finansiert ved bruk av infrastrukturfondet er budsjettet både i drifts- og investeringsbudsjettet.

Tabell 10 Infrastrukturtiltak. Beløp i millioner kroner.

Tiltak	Beløp
Avsetning til infrastrukturfondet	4,7
<i>Aktiviteter/tjenester som finansieres gjennom frie inntekter:</i>	
Tiltak for myke trafikanter	0,3
Økt tilskudd til lag/foreninger	0,3
Aktivitetsstøtte lag/foreninger	0,3
Tilskudd frivilligsentral	0,4
Tilskudd Regionråd Sør	0,2
Tilskudd til Trønderalpin	0,2
To ekstra legehjemler som følge av økende grad av helårsturisme	1,4
Tilrettelegging turløyper (ansv.nr. 400)	0,1
Rente- og avdragskostnader på lån til kulturhuset	4,0
Sum	11,9

Budsjett 2021

Oversikt over langsiktige forpliktelser

I henhold til kommuneloven §14-4 2. ledd skal økonomiplanen og årsbudsjettet bl.a. vise utviklingen i kommunens vesentlige langsiktige forpliktelser. Nedenfor vises langsiktige forpliktelser som har en årlig verdi over kr. 100.000:

Langsiktige forpliktelser	Løpetid	Beløp
Pensjonsforpliktelser - kommuneorganisasjonen KLP	Løpende	667 372 000
Pensjonsforpliktelser - kommuneorganisasjonen SPK	Løpende	99 539 000
Forpliktelser til å yte tilskudd:		
Norsk landbruksrådgiving	Løpende	200 000
Fellegodefinansiering, kommunal andel	Løpende	2 925 000
Ener'n	2021	200 000
Nasjonalparken næringshage - kjøp av tjenester	2022	656 000
Plankontoret - kjøp av tjenester	Løpende	800 000
Festeavtaler (indeksjusters hvert 5. / 10.år - økning på 20%)	Løpende	2 950 000
Leieavtale med fylkeskommunen om idrettshall	2050	
Kulturhuset - driftsstøtte	Løpende	13 618 000
Driftstilskudd legevaktsentralen	Løpende	762 000
Driftsavtale legetjenester	Løpende	3 515 000
Turisttilskudd leger	Løpende	294 000
Kjøp av legetjenester	Løpende	1 820 000
Driftsavtale fysioterapitjenester	Løpende	1 605 000
Kommunalt tilskudd private barnehager	Løpende	31 250 000
Overføring til interkommunale foretak:		
Brannvern	Løpende	6 152 000
Feiervesen	Løpende	2 664 000
Revisjon	Løpende	969 000
110-sentralen	Løpende	315 000
Tilskudd til kirkelig sektor	Løpende	4 891 000
Tilskudd til lag og foreninger:		
TrønderAlpin	2021	200 000
Aktivitetsstøtte idretts- og friluftaktiviteter	Løpende	470 000
Kongevei over Dovrefjell	2022	100 000
Frivilligsentralen	Løpende	427 000
Religiøse formål	Løpende	362 000
Overføring til fritidsklubben	Løpende	110 000
Sum langsiktige forpliktelser utenom garantier		844 112 000
Garanti gitt overfor:		
Vekst Oppdal AS	2038	5 526 720
Oppdal kirkelige fellesråd	2029	500 000
Oppdal Kirkelig Fellesråd	2026	4 511 428
Fagerhaug Vassverk	2020	10 498
ODMS AS	2041	10 505 482
ODMS AS	2049	16 591 507
Vognild Vannverk SA	2026	693 859
Vognild Vannverk SA	2029	2 593 329
Oppdal IL hovedlaget	2021	361 573
Sum garantiansvar		41 294 396

Budsjett 2021

Kommunens fellesinntekter og fellesutgifter

Skatt på inntekt og formue og rammetilskudd fra staten.

Grønt Hefte, dvs. Kommunal- og moderniseringsdepartementets (KMD) dokumentasjon av inntektssystemet for 2021 samt KS sin rammetilskuddsmodell er lagt til grunn ved budsjettering av skatt og rammetilskudd. Det forventes en skatteinntekt på 193,9 millioner kroner i 2021.

Det forventes et rammetilskudd på 219,0 mill. kroner i 2021. I tillegg er Oppdal kommune tilført 1,0 millioner kroner i skjønnsmidler.

Totalt er det budsjettert med 413,9 millioner kroner i skatt og rammetilskudd for 2021. Tilsvarende tall i opprinnelig budsjett for 2020 var 406,7 millioner kroner.

Eiendomsskatt

I statsbudsjettet for 2021 (jfr. Kommunal- og moderniseringsdepartementet (KMD) Prop. 1S (2020-2021), kap. 3.2) er det foreslått at maksimal eiendomsskattesats for bolig og fritidsbolig reduseres fra 5 til 4 promille fra 2021.

I samsvar med handlingsplan 2021-2024 er følgende lagt til grunn i budsjettet for 2021:

- ✓ Samme skattesats i 2021 som i 2020 for bebygde bolig- og fritidseiendom, dvs. 3,65 promille
- ✓ 3 år med eiendomsskattefritak for boliger som blir brukt til helårsboliger

I dag er skattesatsen 3,65 promille for bebygd bolig- og fritidseiendom. Fra 1.1.21 foreslås det at beskatningen på ubebygd bolig- og fritidseiendom økes fra 3,00 promille til 3,65 promille for å få enhetlige satser. Økningen vil innebære at både ubebygd og bebygd bolig- og fritidseiendom beskattes med like promillesats. For en fritidstomt på 800 kvm med beste beliggenhet vil endringen medføre at eiendomsskatten økes fra kr. 480 til kr. 584 pr. år.

Tabell 11 Eiendomsskatt

	Promille-sats 2021	Promille-sats 2020
Bebygde bolig- og fritidseiendommer:	3,65	3,65
Husløse grunneiendommer:	3,65	3,00
Øvrige eiendommer	7,00	7,00

Det er budsjettert med 32,1 millioner kroner i eiendomsskatteinntekter i 2021. Det blir skrevet ut eiendomsskatt i hele kommunen.

Kommunestyret vil høsten 2020 behandle en sak om eiendomsskattetakstgrunnlaget. Formannskapetets innstilling er at eiendomsskattegrunnlaget står uøret i tre år ut over lovens hovedregel om omtaksering etter 10 år. Om innstillingen blir vedtatt vil det innebære at kommunestyret har som intensjon at gjeldende skattegrunnlag benyttes – dvs. står uendret – i årene 2022, 2023 og 2024.

Inntekter fra kraftsektoren

Selv om Oppdal ikke er en utpreget kraftkommune er en stor del av inntektene knyttet til denne sektoren;

- ✓ Ordinære konsesjonskraftsinntekter
- ✓ Driva-rettigheten
- ✓ Konsesjonsavgifter
- ✓ Eiendomsskatt fra kraftverk og linjenett
- ✓ Utbytte fra TrønderEnergi AS.

Kommunen disponerer en fast kraftmengde på 49,2 GWh. Driva-rettigheten gir i et normalt produksjonsår rundt 12 GWh i tilleggskraft, slik at samlet volum i et normalår er rundt 61 GWh. For 18,3 GWh følger uttakskostnaden den sentralt fastsatte konsesjonskraftprisen, som er basert på kostnadene hos et representativt utvalg av kraftprodusenter. For den øvrige mengden, - i et middelår rundt 43 GWh, - må kommunen betale 7,5 % av Driva Kraftverk sine kostnader.

Budsjettet for 2021 er basert på følgende forutsetninger:

- ✓ Gjennomsnittlig salgspris blir 26,17 øre/KWh for konsesjonskraften
- ✓ Gjennomsnittlig salgspris blir 20,0 øre/KWh for tilleggskraften (12 GWh)

Budsjett 2021

- ✓ Volumet fra Driva-rettigheten blir 43 GWh.
- ✓ Uttakskostnaden for Driva-krafta utgjør 7,9 millioner kroner
- ✓ Konesjonskraftprisen blir 11,27 øre/ KWh.
- ✓ Eksterne forvaltningskostnader for pris-sikring vil utgjøre 170 000 kroner.

Ut fra dette er kraftrettighetene kalkulert til å gi et nettoresultat etter skatt på 5,2 millioner kroner. Herav utgjør Driva-rettigheten 2,6 millioner kroner. Dette er 2,7 millioner svakere enn forutsatt i handlingsplanen for 2021-24.

Konesjonsavgifter er en kompensasjon til kommuner for skader og ulemper som følge av utbygging av vannfall og vannregulering. Det er meningen at avgiftene skal gi kommunene en andel av verdiskapningen som utbyggingen gir.

Avgiftssatsen fastsettes i konesjonsvilkårene, og indeksjusteres automatisk ved første årsskifte 5 år etter at konesjonen ble gitt og deretter hvert 5. år. Konesjonsavgiftene skal avsettes til et fond som nyttes til utbygging av næringslivet i distriktet etter avgjørelse i kommunestyret. I Oppdal benytter vi næringsfondet til dette. Det er budsjettert med 3,1 millioner kroner både i inntekt og avsetning.

Kompensasjon for kapitalutgifter til eldreomsorg

For utbyggingen som skjedde i det tidsrom da handlingsplanen for eldreomsorg var aktiv i 1998-2003, blir det gitt årlig rentekompensasjon. Tilskuddet er beregnet på basis av rente- og avdragsutgifter for lån på inntil 455 000 kroner pr sykehjemsplass og inntil 565 000 kroner pr omsorgsbolig. For kommuner som ikke har husbanklån, blir tilskuddet sjablongmessig utregnet på basis av hva et husbanklån hadde kostet. Oppdal er berettiget til tilskudd for 60 sykehjemsplasser og 16 omsorgsboliger, med et stipulert gjenstående lån på ca. 11,5 millioner kroner.

I kalkulasjonen er det lagt til grunn en rentefot på 1,35 %. Dette gir et tilskudd på om lag 1,3 millioner kroner. Dette tilsvarer det som lagt til grunn i handlingsplanen.

Rentekompensasjon for skolebygg

Kompensasjonen blir beregnet på basis av et stipulert husbanklån med flytende rente, 5 års avdragsfrihet og deretter 15 års nedbetalingstid.

Oppdal sin første ramme på 17,663 millioner kroner ble anvendt ved renoveringen av ungdomsskolen i 2001. Gjennom en ny, men tilsvarende ordning har Oppdal fått utmålt en investeringsramme på 17,4 millioner kroner for perioden 2009-2016 som det blir gitt rentekompensasjon for. Rammen ble brukt til Aune barneskole.

I kalkulasjonen er det lagt til grunn en rentefot på 1,35 %. Dette gir et tilskudd på ca. 0,2 millioner kroner. Gjenstående lån er på ca. 15,9 millioner kroner.

Budsjett 2021

Eksterne finansposter

Renteutgifter

Ved utgangen av 2020 vil kommunens lånegjeld være ca. 379 millioner kroner (375 millioner kroner pr. 31.12.19) og ca. 435 millioner kroner ved utgangen av 2021.

Det ser ut til at det lave rentenivået vi har hatt siste halvår vil fortsette i 2021. De lange rentene er fortsatt lave i historisk målestokk, og vi forventer at 3-månedersrenten (NIBOR) vil ligge rundt 0,35 % i 2021. Kommunen har relativt mange lån med fast rente, men for noen av disse ble avtalene inngått på tidsrom da lånerenten var høyere enn i dag, noe som betyr at vi ikke fullt ut nyter godt av det lave rentenivået. På den andre siden gir dette en bedre forutsigbarhet.

I budsjettet blir det lagt til grunn en gjennomsnittlig lånerente (vekting av fast og flytende rente) på om lag 1,5 %, som er 0,3% under det som ble lagt til grunn i handlingsplanen. Med disse forutsetningene er kommunens renteutgifter kalkulert til 5,7 millioner kroner i 2021.

Renteinntekter på bankinnskudd

Ved beregning av renteinntekter har vi lagt til grunn en gjennomsnittrente på 0,7% og en pengebeholdning på 160 millioner kroner for ordinære driftsformål og 70 millioner for fondsmidler hvor renteinntektene blir godskrevet på egne konti. 68 millioner kroner av pengebeholdningen til ordinære driftsformål stammer fra salg av aksjer i Oppdal Everk AS.

Renteinntekter på startlån

Startlån (forvaltningslån) er lån som kommunen tar opp i Husbanken for videre utlån til enkeltpersoner etter gitte kriterier. Utlån fra Oppdal kommune utgjorde 42,7 millioner kroner ved inngangen til 2020. Estimert saldo 31.12.20 er ca. 53 millioner kroner. Regler regulerer tapsdelingen mellom Husbanken og kommunen hvis en låntaker misligholder startlånet. Renten følger Husbankens p.t.-betingelser med et påslag på 0,25 prosentenheter. Ut fra en antatt rentesats på gjennomsnittlig 2,1% tilsier dette at låntakerne (innbyggere i Oppdal) vil innbetale ca. 1,0 mill. kroner i renter til Oppdal kommune.

Aksjeutbytte

Kommunen aksjeutbytte fra kraftselskap viser følgende utvikling:

Tabell 12 Historisk utbytte. Beløp i millioner kroner.

Eierskap	2017a	2018	2019	2020
Oppdal Everk	0	0	2,0	-
Vitnett	0	0	0	0
Oppdal Næringshus				0,7
TrønderEnergi	1,3	4,2	1,8	5,9
Sum	1,3	4,2	3,8	6,6

Det budsjettet med 7,7 millioner kroner i utbytte fra TrønderEnergi i 2021, i henhold til TrønderEnergi sin utbyttepolitikk. Utbyttet fra TrønderEnergi i 2021 er heftet med noe usikkerhet. På generalforsamlingen 2020 ble det opplyst at selskapet kanskje ikke vil klare å innfri løftet om 200 millioner kroner i utbytte for de første tre år.

Avdragsutgifter

Kommunestyret vedtok ved behandling av handlingsplan for 2020-2023 å redusere avdragene på lån (forlenge avdragstiden) med 1,27 millioner kroner i året. Faktisk nedbetalingstid på lånegjelden er nå 23 år. Basert på vedtatt nedbetalingsplanen for lån skal 21,7 millioner kroner betales i avdrag i 2021. Dette ligger over minimumsavdragene etter kommuneloven, som ville gitt i underkant av 14 millioner kroner i avdrag.

Tabell 13 Utvikling netto finansutgifter, drift Millioner kroner

	Regnskap 2019	Budsjett 2020	Anslag 2021
Renteutgifter	8,4	9,8	5,7
Renteinntekter	-8,5	-7,6	-2,7
Aksjeutbytte	-3,8	-3,1	-7,7
Avdragsutgifter	18,5	19,0	21,7
Netto finansutgifter	14,6	18,1	17,0

Kommunestyret har hatt som hovedprinsipp at nye lån skal nedbetales som serielån over 20 år. Det er adgang til å avdra lånene over like lang tid som levetiden på anleggene de skal finansiere. I så fall ville lånegjelden og renteutgiftene vært høyere enn hva den er i dag, men avdragsutgiftene ville vært lavere. De nye lånene som skal tas opp i 2021 er forutsatt avdratt over 20 år i tråd med økonomireglementet.

Budsjett 2021

Fond

Tabell 14 Avsetninger til fond i driftsbudsjettet.
Beløp i kroner.

Fond	Beløp
Næringsfondet: konsesjonsavgift	3 400 000
Næringsfondet: renteinntekter	43 000
Infrastrukturfondet: eiendomsskatt	4 700 000
Infrastrukturfondet: renter og avdrag på utlån til eksterne	589 000
Generelt disposisjonsfond	2 886 000
Flyktningefond	3 041 000
Kapitalfondet: bankrenter	336 000
Kapitalfondet: renter på egne lån	194 000
Kapitalfondet: avdrag på egne lån	5 834 000
Bundne fond: bankrenter	105 000
Selvkostfond: Avfallsdeponi	700 000
Sum fondsavsetninger	21 828 000

Tabell 15 Bruk av fondsmidler i driftsbudsjettet, inkl. overføring til investeringsbudsjettet.
Beløp i kr.

Fond	Beløp
Næringsfondet:	
Tiltaksarbeid	652 000
Tjenester fra Næringshagen	382 000
Fellesgodefinansiering	1 413 000
Nydyrking	300 000
«Bondens medarbeider», prosjekt i skolen	150 000
Infrastrukturfondet:	
Fellesgodefinans	1 022 000
Leieavtaler turløyper	66 000
Legetjenester	254 000
Kommunale vegger/plasser	525 000
Akutthjelper brann- og redningstjenesten	50 000
Selvkostfond: gebyrutjevning	3 271 000
Flyktningefondet	5 418 000
Disp. fond Ungdomsskolen	1 986 000
Disp. fond PoF viltforvaltning	100 000
Disp. fond PoF Plansaksbehandl.	200 000
Disp. fond PoF Byggesak	302 000
Overføring til investeringsbudsjett:	
Infrastrukturfondet	1 973 000
Disp.fond til kapitalformål	7 935 000
Generelt disposisjonsfond	1 950 000
Øvrige disposisjonsfond	688 000
Sum bruk av fond	28 637 000

Fondsreserver

I 2019-regnskapet sto kommunen bokført med 226,2 millioner kroner i fondsmidler. Disse var sammensatt slik:

Tabell 16 Frie fond 31.12.19.
Beløp i millioner kroner.

Fondsreserver	Beløp	% av drifts- inntekter
<i>Ubundne investeringsfond:</i>		
Kapitalfond	17,2	
Aksjesalg Oppdal Everk	68,3	
Øvrige ubundne investeringsfond	2,2	
Sum	87,7	
<i>Bundne investeringsfond</i>		
	11,4	
<i>Disposisjonsfond:</i>		
Generelt disposisjonsfondet	23,2	3,6 %
Flyktningefondet	5,8	0,9 %
Disp.fond til kapitalformål	26,6	4,1 %
Enhetsvise disposisjonsfond	21,6	3,4 %
Infrastrukturfondet	10,4	1,6 %
Øvrige disposisjonsfond	7,9	1,2 %
Sum	95,5	14,8 %
<i>Bundne driftsfond:</i>		
Næringsfondet	5,1	
Selvkostfond	13,8	
Øvrige bundne driftsfond	12,7	
Sum	31,6	

Kapitalfondet brukes til å finansiere investeringer. Interne lån fra fondet tilbakeføres til fondet i løpet av neste 3-årsperiode. Det beregnes rente på de interne lånene, og i tillegg avsettes renter opptjent i bank. Lån til finansiering av boligfelt tilbakeføres i takt med tomtesalget uten renteberegning. Kapitalinntekter uten særskilte bestemmelser om hva pengene skal brukes til blir også avsatt til Kapitalfondet.

Budsjett 2021

Infrastrukturfondet kommer fra eiendoms-skatteinntektene, med en årlig avsetning på 4,7 millioner kroner. Midlene brukes blant annet til å finansiere noen av ekstrautgiftene Oppdal har som vertskommune for et økende antall fritidsinnbyggere.

Det generelle disposisjonsfondet brukes som "salderingsfond" for å ta unna forbigående svingninger i inntekts- og utgiftsnivå. Det forutsetter at fondet er av en slik størrelse at det representerer en reell «buffer». Ved regnskapsmessig mindreforbruk blir pengene avsatt her.

Næringsfondet kommer fra de årlige konsesjonsavgiftene og renter på kapitalen, og kan bare brukes til næringsarbeidet.

Flyktningsfondet kommer fra ubrukt del av integreringstilskudd for flyktninger.

De enhetsvise disposisjonsfondene skriver seg fra ubrukte budsjettmidler. Enhetenes budsjett-

besparelser blir satt på fond, slik at de har en reserve å tære på ved uforutsette hendelser. Dersom fondet blir så stort at det utgjør mer enn 3 % av budsjettrammen, har enhetene adgang til å bruke det overskytende til engangstiltak.

Selvkostfondene kommer fra gebyrinntekter hvor kommunen ikke har lov til å ta seg bedre betalt enn det tjenestene koster. Vi klarer aldri å beregne gebyrsatsene så nøyaktig at kalkylene vil stemme år for år. Merinntekter skal tilbakeføres abonnentene ved at gebyrsatsene i de påfølgende årene holdes lavere enn hva de ellers ville blitt.

Oppfølging av verbalforslag vedtatt i Handlingsplan 2021-2024

I kommunestyrets vedtak om Handlingsplan 2021-2024 ble det fattet 10 verbalforslag. Verbalforslagene er gjengitt nedenfor. Under hvert verbalforslag er det beskrevet hvordan de vil bli fulgt opp av kommunedirektøren.

1. Det skal etableres et prosjekt for å utrede hvordan Oppdal distriktsmedisinske senter (ODMS) skal bli et fullt utviklet distriktsmedisinsk senter. Kommunestyret ber om at Vekst Oppdal Holding AS blir prosjekteier. Kommunestyret ber administrasjonen fremme en sak som gir føringer for dette arbeidet i november-møtet.

Oppfølging:

Saken er ferdigstilt og sendt til politisk behandling i formannskap 10.11.20 og kommunestyret 19.11.20.

2. Sentrum vokser og utvikler seg. Det bør derfor foretas en samlet utredning av sentrum. Denne bør inneholde framtidige parkeringsløsninger, både for sykkel og bil, og planer for utvidelse av togstasjonen på Oppdal, samt merking i sentrum. Sentrumsutviklingen må ivareta gang og sykkelmuligheter til arbeidsplasser og næringsliv. Dette sammen med grøntområder og sosiale myldrearealer er viktige grensesnitt mellom trivsel, helse, livskvalitet og moderne sentrumsutvikling. Hvilke endringer/reguleringer behøves? Det er viktig at man får gode politiske prosesser rundt dette arbeidet.

Oppfølging:

Det igangsettes et arbeid med en samlet utredning av sentrum i henhold til kommunestyrets vedtak.

3. Før skolekantineprosjektet settes i gang skal det så raskt som mulig utredes hvilke andre funksjoner et slikt bygg kan fylle. Det skal tas kontakt med Kulturhusforetaket med tanke på å utrede flerbruksfunksjoner. Når disse er utredet skal funksjonene beskrives og skolekantineprosjektet skal videreutvikles som et pilotprosjekt på innovative anskaffelser.

Oppfølging:

Anbudsprosessen er midlertidig stoppet. Det er opprettet en utvidet prosjektgruppe bestående av ledelse, tillitsvalgt og verneombud ved Oppdal ungdomsskole, leder for Oppdal kulturhus, Rådgiver oppvekst, Prosjektleder teknisk og Elevrådsrepresentanter. Egen sak vil bli lagt fram for Formannskapet og Kommunestyret i november/desember 2020.

4. Det skal etableres et bærekraftsfond med statutter som tillater bruk i kommunale sosiale bærekraftsinvesteringer og i miljø- og klimainvesteringer. Det skal også arbeides med å skaffe økonomi, enten fra interne overskuddsmidler eller fra eksterne til et fond, som når kommunestyret bestemmer, kunne utlyses midler fra fondet som det kan søkes til av private. Vi ber administrasjon utrede hvordan Oppdal kommune skal bygge et bærekraftsfond.

Oppfølging:

Kommunestyret vil i løpet av 2021 få en sak som beskriver hvordan et slikt fond kan etableres.

5. Kirkene i Oppdal er blant våre største kulturskatter og institusjoner som bygdefolket på hvert sitt vis har sterke bånd til. Det er i kommunens interesse og innenfor vårt ansvarsområde å ta vare på disse byggene på best mulig måte.

Gammel og historisk bygningsmasse krever ekstra oppmerksomhet når det gjelder brannvern og sikring. Slik det er i dag er kirkene i Oppdal ikke forsvarlig sikret mot brann.

I løpet av det kommende året skal Oppdal kommune ta initiativ til et samarbeid med kirkevergen og kirkelig fellestråd for å initiere et forprosjekt med påfølgende gjennomføring av forsvarlig brannvern og annen sikring av kommunens kirker der man først skal søke å sikre forsvarlig finansiering via kommunale tilskudd over kommende budsjett, kirkens egne midler og forskjellige tilskuddsordninger fra det offentlige og private aktører.

Oppfølging:

Følgende prosjektgruppe er oppnevnt for å utarbeide skisseprosjekt som ivaretar kommunestyret sitt verbalvedtak av 1.10.2020:

- Prosjektleder Per Olav Lyngstad
- Kirkeverge Kjell Nakken (tom 30.11.20 og Aina Volden (fra 01.12.20)
- Leder Kirkelig Fellestråd Oddbjørn Ressem
- TBRT Brannmester Eva Spilleth

Prosjektgruppa må vurdere å søke faglig bistand hos fylkeskonservatoren. Prosjektleder rapporterer direkte til kommunedirektør.

Prosjektleder innkaller gruppa til et oppstartsmøte før 31.12.20.

Budsjett 2021

6. Høgmo barnehage er i en for dårlig forfatning. I løpet av 2020 skal det settes i gang en prosess med mål å realisere ny barnehage i sentrum. Prosessen skal inkludere en vurdering av en alternativ tomteløsning og alternative bygge-løsninger, med hensikt å redusere tidligere kostnadsoverslag. Det er viktig at utvalget for helse og oppvekst blir tatt aktivt med i prosessen.

Nye og krevende økonomiske tider fordrer nye løsninger for å ivareta arbeidsmiljø og forsvarlig barnehagedrift.

I prosjektarbeidet med ny barnehage skal man også se på muligheten for innovativ bestilling i byggeprosjekter. Der det skal tas spesielle hensyn til klima og miljø og nye utfordringer i barnehagedrift som for eksempel oppbluss/utbrudd av pandemi.

Oppfølging:

Det vil bli lagt fram en sak i løpet av november 2020 for Utvalg Helse og Oppvekst og Kommunestyret der det redegjøres for videre prosess.

7. Kommunestyret ber kommunedirektøren komme tilbake til kommunestyret snarest med en sak på mulighetsrommet for disponeringen av midlene fra salget av Oppdal E-verk.

Oppfølging:

Kommunedirektøren vil legge fram sak til behandling i formannskapetets møte 24.11.20 og kommunestyrets møte 10.12.20.

8. I tråd med helse og omsorgsplan 2018-2025 ønskes det å øke ergoterapiressursen med 80% stilling fra 2021. Stillingen forutsettes å føre til en reduksjon i utgifter til kommunale pleie- og omsorgstjenester, og kostnaden (511.000) ønskes innarbeidet i hjemmetjenestens budsjett for 2021.

Oppfølging:

Budsjettrammene til Hjemmetjenesten er redusert med kr. 511.000 fra 2021 og Helse og familie sin budsjettramme er styrket med tilsvarende beløp. Saken innarbeides som en del av innsparingsarbeidet for helse og omsorg sin innsparingsgruppe nedsatt av kommunedirektøren våren 2020.

9. Tillegg i Handlingsplanen 2021-2024 side 4 i første avsnitt: «Bolig og arealplanlegging»

Tillegg i siste setning etter «...boliger i sentrum»: ...,men kommunen søker økt fokus på kretsene når det gjelder stedsutvikling.

Oppfølging:

Teksten i Handlingsplan 2021-2024 er korrigert.

10. Oppdal kommune er en sentral samfunns-aktør og tjenesteleverandør for Oppdals befolkning, det er kommunens oppgave å bidra med tilrettelegging for å sikre kvalifisert arbeidskraft for årene som kommer, innfor restaurant- og matfag, elektrikere, håndverkere, helsefag osv.

Lærlinger er et viktig bidrag i dagens tjenester og en nødvendig investering for morgendagens arbeidskraft. Kommunen bør være med å forme unge mennesker som framtidige fagarbeidere. Det gir også kommunen en unik mulighet til å reflektere over egen praksis når lærlingene kommer inn i våre virksomheter og ser på våre måter å jobbe på med nye øyne.

- Oppdal kommune vil utarbeide en opplæringsplan for lærlinger i samarbeid med Opplæringskontoret i Oppdal og Rennebu. Viser til kommunestyrets vedtak i sak 18/144 – budsjett 2019. «Ta initiativ til et samarbeid med Oppdal videregående skole og det tverrfaglige opplæringskontoret i Oppdal og Rennebu SA om hvordan vi kan øke antall lærlinger i regionen»
- Oppdal kommune setter seg mål om å nå KS-målet om 4 lærlinger i kommuneorganisasjonen for hver 1000 innbygger, altså 28 lærlinger (som vedtatt i sak 18/144) Oppdal kommune vil øke antall lærlinger med to fra høsten 2021.
- Oppdal kommune vedtar krav til underleverandører om å ha lærlinger som forutsetning for å inngå avtaler og leveranser til Oppdal kommune.

Oppfølging:

Arbeidet med å utarbeide en opplæringsplan vil starte medio 2021 i samarbeid med Opplæringskontoret i Oppdal og Rennebu og OVS.

Opprettelse av nye lærlingeplasser er et økonomisk spørsmål som vil bli vurdert i forbindelse med handlingsplan- og budsjettprosessene.

I vedtaket er det brukt begrepet underleverandører, men kommunedirektøren forstår vedtaket slik at kommunestyret mener alle som leverer varer og tjenester til Oppdal kommune.

Budsjett 2021

Oppdal kommune har mange leverandører både store bedrifter og små bedrifter, både lokale bedrifter og bedrifter fra andre deler av landet. Større avtaler inngås etter konkurranse. En oppfølging av kommunestyrets vedtak innebærer at Oppdal kommunes konkurransegrunnlag må omarbeides slik at det stilles krav til at leverandør har lærlinger. En sannsynlig

konsekvens av dette er at små bedrifter som ikke har lærlinger utelukkes. Dette vil sannsynligvis ramme lokale leverandører hardest. Det er også mange leverandører av tjenester der det ikke er naturlig å ha lærlinger som f.eks. kompetansebedrifter som yter konsulenttenester, som utelukkes.

Særlige forhold som vil/kan påvirke regnskapet for 2021 og Handlingsplan 2022-2025

Gjevilvassvegsaken

Frostating lagmannsrett har i sin kjennelse av 29.10.20 nektet skjønnet fremmet for de tre veistrekningene Gjevilvassosen–Gjevilvasshytta, Grøtsetra-Resskrysset og Gjevilvassosen-Langodden. Som følge av dommen er kommuneadvokaten bedt om å utarbeide et juridisk fagnotat på følgende:

1. Generell evaluering av dommen, samt evaluering av kommuneadvokatens arbeid.
2. Gjør rede for hva dommen vil ha av betydning for framtidig reguleringsplanarbeid.
3. Hva dommen vil bety for Tingrettens dom og for de frivillige avtalene som kommunen har inngått.
4. Er kommunen ferdig med saken? Hvilke løsninger bør kommunen vurdere?

Kommunestyret behandler saken 19.11.20. Saken vil også belyse kostnadsbildet.

Festetomter

Oppdal kommunes årlige utgifter til festeavgifter i årene framover er befestet med stor usikkerhet. Det samme gjelder utgifter som følge av forhandlinger som pågår, jfr. virkningstidspunkt for reforhandlede festeavgifter. Tekniske tjenester har ikke budsjettdekning for disse utgiftene, heller ikke utgifter som påløper til advokat i forbindelse med forhandlingene / skjønn / voldgift. Det vises forøvrig til omtale i Handlingsplan 2021-2024 og i Tertialrapport II 2020.

Omfanget av verbalforslag 2021-2024.

I kommunestyrets vedtak om Handlingsplan 2021-2024 ble det vedtatt 10 verbalforslag, se omtale i kapitlet «Oppfølging av verbalforslag vedtatt i Handlingsplan 2021-2024». Oppfølging av enkelte av disse verbalforslagene vil utløse kostnader som ikke er innarbeidet i Budsjett 2021. Videre vil en realisering av enkelte av tiltakene innebære kostnader som det må tas høyde for i Handlingsplan 2022-2025. Slike verbalforslag legger ytterligere press på økonomien.

Ny brannstasjon

Kommunal- og moderniseringsdepartementet (KMD) godkjente ved brev datert 26.10.2020

Reguleringsplan for ny brannstasjon i klokkesvingen.

KMD mener det ikke kan aksepteres å tillate utbygging av ny brannstasjon, uten en klar forsikring om at flomproblematikken vil bli løst på forsvarlig vis innen rimelig tid. Departementet mener derfor det er nødvendig å vedta et rekkefølgekrav om at avtale om finansiering og gjennomføring av tiltak for å utbedre fylkesvegbroen over Alma, samt nødvendige forebyggende tiltak i og langs elveløpet, må være på plass før det kan gis byggetillatelse for brannstasjonen. Departementet legger til grunn at utbedringstiltakene må sikre at brannstasjonen og atkomsten til denne ikke vil ligge under flommålet ved en 1000-årsflom.

Rekkefølgekravet innebærer at kommunen må gå i dialog med fylkeskommunen, NVE og andre relevante aktører, for å få på plass en avtale om finansiering og gjennomføring av nødvendige tiltak. KMD mener det er viktig å finne en varig løsning på flomproblematikken i Oppdal sentrum, og oppfordrer partene om å forsøke å komme til enighet. DSB peker blant annet på at kostnadsoverslag viser at det er mer lønnsomt med forebygging enn reparasjon etter flom. KMD har etter dette kommet til at reguleringsplanen for en ny brannstasjon i Klokkesvingen kan godkjennes, men med noen endringer og vilkår.

Ny bestemmelse med følgende ordlyd legges til: "Før det kan gis byggetillatelse, må det foreligge en forpliktende avtale om finansiering og gjennomføring av tiltak for å utbedre broen over Alma i Ola Setroms veg, og nødvendige forebyggende tiltak i og langs elva."

Det er tidligere uttrykt politisk i Oppdal at det er vilje til å inngå forhandlinger med både NVE og Trøndelag fylkeskommune om kommunal delfinansiering. Kommunedirektøren har tatt initiativ til forhandlinger med fylkeskommunen for å avklare hvordan nødvendige tiltak kan gjennomføres.

Ressurskrevende tjenester

Oppdal kommune yter i dag ressurskrevende tjenester til 18 innbyggere. Tjenestemottakerne er mennesker med psykisk utvikling og noen har utfordringer knyttet til psykiske lidelser og/eller rus. Noen av tjenestemottakere er barn. Av de 18 brukerne som mottar ressurskrevende

Budsjett 2021

tjenester har 10 personer diagnosen psykisk utviklingshemming.

I 2019 hadde Oppdal kommune en utgift på ca. 42,9 millioner kroner til direkte lønnsutgifter til direkte brukertid til de 16 brukerne som i 2019 mottok ressurskrevende tjenester. I tillegg kommer kostnader til administrasjonskostnader som Oppdal kommune betaler til private tjenesteleverandørfirma. Slike kostnader er ikke en del av refusjonsgrunnlaget og utgjorde for 2019 ca. 1,7 millioner kroner. Kostnader til opplæring og veiledning av ansatte samt daglig tid til rapport mellom skiftene faller også utenfor refusjons-ordningen. Det er ikke beregnet hva disse kostnadene utgjør for Oppdal kommune. Oppdal kommune mottok ca. 16,9 millioner kroner i statlig tilskudd via ordningen med ressurskrevende helse- og omsorgstjenester i 2019. I tillegg mottok vi ca. 6,5 millioner kroner via rammetilskuddet fra staten som følge av at 10 av de 16 brukerne hadde diagnosen psykisk utviklingshemming. Dette gir en tallfestet kostnad for Oppdal kommune på ca. 21,2 millioner kroner i 2019 for 16 brukere (42,9 mill. kr. pluss 1,7 mill. kr. minus 16,9 mill. kr. minus 6,5 mill. kr.)

Kommunene får altså et statlig tilskudd som refunderer deler av utgiftene til tjenester til mennesker som mottar omfattende helse- og omsorgstjenester. For 2020 foreslås det at kommunene får kompensert 80 pst. av egne netto lønnsutgifter i 2020 til helse- og omsorgstjenester ut over et innslagspunkt på 1 430 000 kroner. Innslagspunktet har økt mer enn lønns- og prisveksten de siste årene. KS har beregnet at innslagspunktet for

ressurskrevende tjenester reelt har økt med kr. 160.000 pr. bruker for kommunene siden 2015. Tilskuddsordningen gjelder for tjenestemottakere til og med det året de fyller 67 år. For eldre over 67 år fanges deler av utgiftene opp gjennom de ordinære kriteriene i kostnadsnøkkelen for kommunene som ligger til grunn for fordelingen av rammetilskuddet til kommunene.

Vi ser en utvikling av tjenestemottakere med ressurskrevende tjenester som i økende grad benytter seg av Brukerstyrt personlig assistanse (BPA) som tjenesteform. Dette er en tjenesteform der tjenestemottaker selv er arbeidsleder for sine tjenesteytere. Bruker organiserer og administrerer tjenestene sine gjennom egne ansatte. Kommunen er ansvarlig for å kunne tilby denne tjenesten og er kostnadsbærer av tjenestetilbudet. Dette begrenser kommunens handlingsrom for sambruk og effektivisering.

Vi ser også en annen utfordring knyttet til effektivisering av ressurskrevende tjenester. Dersom brukere har tjenester som er så omfattende at de grenser opp mot regelverket for ressurskrevende tjenester men er samordnet med andre tjenestemottakere som gjør at kommunen ikke når opp til grenseverdien for å motta statlig tilskudd, vil kostnaden for kommunen kunne bli større ved å rasjonalisere tjenesten. Dette innebærer at kommunen i vurdering av tjenestetilbud som grenser opp mot ressurskrevende tjenester må gjøre en grundig helhetsvurdering der kvalitet på tjenesten og individuell faglig vurdering må veies opp mot alternative kostnader for kommunen.

Tjenesteområdene

Stab og støtte



Jan Kåre Husa
Utviklingsleder /
kommunedirektørens
stedfortreder

Tjenesteområde omfatter:

- ✓ Kommunedirektør og kommune-direktørens stab
- ✓ Lønn, personal og økonomi
- ✓ IKT
- ✓ Post, arkiv og sekretariat
- ✓ Servicetorget
- ✓ Utvikling og næring
- ✓ Ordning for hovedtillitsvalgt og hovedverneombud

Fokusområde Livskvalitet – folkehelse, omsorg, stedsutvikling:

Sentrumsutvikling

Det registreres økt interesse for etablering i perifere sentrumsområder, og Oppdal kommune skal fortsatt fokusere på å bistå til realisering av utvikling. Det stilles krav til universell utforming for å sikre funksjonelle kvaliteter. Bygninger og uteområder skal utformes slik at de ikke stenger folk ute fra muligheten til å delta i samfunnet.

Tiltak:

- ✓ Utvikle og tilrettelegge nye nærings- og industriarealer samt avklare nødvendige infrastrukturtiltak i henhold til gjeldende planverk
- ✓ Det skal igangsettes arbeid med en samlet utredning av sentrum i henhold til kommunestyrets vedtak i sak 20/85.

Utredningen «*bør inneholde framtidige parkeringsløsninger, både for sykkel og bil, og planer for utvidelse av togstasjonen på Oppdal, samt merking i sentrum. Sentrumsutviklingen må ivareta gang og*

sykkelmuligheter til arbeidsplasser og næringsliv. Dette sammen med grøntområder og sosiale myldrearealer er viktige grensesnitt mellom trivsel, helse, livskvalitet og moderne sentrumsutvikling. Hvilke endringer/reguleringer behøves? Det er viktig at man får gode politiske prosesser rundt dette arbeidet.»

Fritidsbebyggelse

Utviklingen av fritidsbebyggelsen forteller at Oppdal fortsatt er attraktiv som hyttekommune i Midt-Norge. Veksten i nye arealer til fritidsbebyggelse i kommuneplanens arealdel som ble vedtatt våren 2019 er lavere enn foregående år.

Tiltak:

- ✓ Fokusere på fritidsinnbyggerne som deltidsinnbyggere sett i lys av tilgjengelighet på tjenester og servicefunksjoner.

Fellesgodefinansiering

Fellesgoder er et begrep i masterplanarbeidet og er benevnt som skiløyper, sykkel og vandring, miljø og trivsel i sentrum, vertskap, felles markedsføring, arrangement og utvikling av nye produkter.

Avtale mellom Oppdal kommune og Fellesgoder Oppdal AS om kjøp av tjenester ble inngått 06.12.2018 i henhold til kommunestyrets vedtak i sak 18/119. Avtalen gjelder fra signering og til den evt. sies opp av en av partene. Hensikten med avtalen er å legge til rette for et variert tilbud av fritids- og rekreasjonsmuligheter for kommunens innbyggere. Oppdal kommune kjøper tjenester fra Fellesgoder Oppdal AS innen områdene skiløyper, sykkel og vandring og miljø og trivsel i sentrum.

Tiltak:

- ✓ Videreføre ordningen og kommunens omfang av kjøp av tjenester opprettholdes i tråd med tidligere vedtak.

Samfunnssikkerhet

Beredskapsplikten pålegger kommunen å arbeide helhetlig og systematisk med samfunnssikkerhet og beredskap, og understreker kommunens rolle som samordner og pådriver i samfunnssikkerhetsarbeidet. Den helhetlig risiko- og sårbarhetsanalysen skal danne grunnlaget for kommunes målrettede arbeid for å redusere risiko og sårbarhet, gjennom forebyggende arbeid, beredskap og evne til krisehåndtering.

Budsjett 2021

Tiltak:

- ✓ Arbeidet med overordnet risiko- og sårbarhetsanalyse.
- ✓ Fokus på kontinuitetsplanlegging, særlig som følge av Covid-19
- ✓ Evaluere erfaringer fra håndtering av Covid-19 pandemien

Fokusområde brukere:

Digitalisering

Oppdal kommune er med i et fagnettverk i Trøndelag for å bidra til økt digitalisering innen offentlig forvaltning og tjenesteyting. Digitalisering er mer enn programvare og infrastruktur. Den største utfordringen er at vi utfordres på den måten vi arbeider og tilbyr tjenester på. Digitalisering er i større grad organisasjonsutvikling enn bruk av ny dataprogramvare.

Digital kommunikasjon skal være hovedregelen når forvaltningen kommuniserer med innbyggere og næringsliv. Kommunens hjemmeside er hovedkanalen for informasjon om kommunens tjenestetilbud, ansvarsområder og politiske saker. Gjennom gode nettsider sikres innbyggerne mulighet for selvbetjening og døgnåpen forvaltning.

Tiltak:

- ✓ Videreutvikle hjemmesiden slik at den til enhver tid møter kravene i forhold til brukervennlighet, effektivitet og tilgjengelighet. Dette må også ses i sammenheng med integrering mellom fagapplikasjoner.

Etablere stilling med kompetanse innen digitalisering

KMD skriver i statsbudsjett for 2021 at «demografiske endringer, globale utfordringer og redusert økonomisk handlingsrom gjør det stadig viktigere at forvaltningen er omstillingsdyktig og bruker ressursene mer effektivt og i samsvar med innbyggernes behov. Innovasjon i de offentlige tjenestene og økt grad av digitalisering er avgjørende for å utvikle et bedre og mer framtidsrettet tjenestetilbud for innbyggerne.» (Kommunal- og moderniseringsdepartementet (KMD) Prop. 1S (2020-2021), kapittel 6, Programkategori 13.70 Kommune-sektoren mv.)

I likhet med de fleste andre kommuner er Oppdal kommune i «startgropa» når det gjelder digitalisering. Bruk av elektroniske kommunikasjonskanaler skal bidra til økt medvirkning og effektiv kommunikasjon med våre innbyggere, brukere, politikere og næringsliv. Vi har slitt med å

få nok «trykk» i arbeidet med digitalisering og kunne ønske oss en tydeligere ansvars plassering i organisasjonen og mere spisskompetanse på området.

Stab og støtte sin organisering og bemanning har vært uendret siden 90-tallet. I forbindelse med reduksjon av bemanningen i servicetorget samtidig med at det i løpet av en 5-årsperiode vil være naturlige avganger, er naturlig se på gjeldende organisering og bemanning.

Tiltak:

- ✓ Etablere en stilling med spisskompetanse innen digitalisering innenfor stab og støtte sine stillingshjempler
- ✓ Gjennomgang av gjeldende organisering av stab og støtte

Fokusområde medarbeidere

Bedre utnyttelse av fagprogrammer

Innen økonomi- og lønn/personalforvaltningen brukes Visma som fagprogram. Programvaren består av ulike moduler som støtter opp under arbeidet til stab/støtte og enhetene. Programvaren er omfattende og vi ser at programvaren har et større potensiale enn det vi klarer å nyttiggjøre oss i organisasjonen. Utfordringen består i å bli bedre kjent med Visma, ta i bruk flere muligheter og innarbeide nye arbeidsrutiner i organisasjonen som følge av mulighetene som ligger i Visma.

Tiltak:

- ✓ Ta i bruk flere muligheter som ligger i eksisterende programvare fra Visma
- ✓ Ta i bruk mulighetene som investeringen i nye moduler i Visma gir

IKT

Omfanget og kompleksiteten av IKT tjenester som leveres til enhetene øker kontinuerlig. IKT er det daglige verktøyet i de fleste tjenestene og det forventes at IKT-systemene til enhver tid skal fungere.

Tiltak:

- ✓ Revidere kommunens IKT strategiplan
- ✓ Utarbeide nytt reglement for interaksjonen mellom IKT og enhetene, i dag kalt Arbeids- og Oppgavefordelingsreglement.
- ✓ Innføring av Microsoft 365

Personvern

Sammen med nabokommuner er det etablert et felles personvernombud. Vertskommune for personvernombudet er Midtre Gauldal.

Budsjett 2021

Tiltak:

- ✓ Fortsette arbeidet med å innarbeide informasjonssikkerhet i enhetene i henhold til personvernlovgivingen.

Kvalitetsstyring

Kvalitetsstyring/sikringssystem skal gi gode forutsetninger for god intern kontroll. Et ledd i dette er å gjennomføre og bruke risiko- og sårbarhetsanalyse for tjenesteområdene.

Tiltak:

- ✓ Forbedre bruken av avvikssystemet i den hensikt å forbedre tjenestene

Fokusområde økonomi

KMD skriver i statsbudsjett for 2021 at kommunesektoren de kommende årene må påregne

strammere inntektsrammer. Årsaken er at bidraget til finansiering av offentlige utgifter fra oljeinntektene vil avta samtidig som kommunene vil få merutgifter knyttet til den demografiske utviklingen (flere eldre). Regjeringen mener det er rom for en mer effektiv ressursbruk i kommunesektoren og at det «...gjennom et systematisk arbeid med kvalitetsforbedring og effektivisering kan tjenestetilbudet i kommunene forbedres og ressurser frigjøres, slik at innbyggerne får flere og bedre tjenester». (Kommunal- og moderniseringsdepartementet (KMD) Prop. 1S (2020-2021), kapittel 6, Programkategori 13.70 Kommune-sektoren mv.)

Også Oppdal kommune må forvente strammere økonomiske rammer.

Tiltak:

- ✓ Fortsatt fokus på å gjennomføre og følge opp økonomistyringsrutinene i organisasjonen

Tabell 17 KOSTRA relatert til stab- og støtte

KOSTRA	Oppdal			Gruppe 11	Landet ex Oslo
	2017	2018	2019	2019	2019
Netto driftsresultat i prosent av brutto driftsinntekter (prosent)	4,3	2,4	0,0	1,5	2,2
Politisk styring og kontroll, brutto driftsutgifter som andel av totale utgifter (prosent)	0,8	0,8	0,9	0,7	0,7
Brutto driftsutgifter administrasjon per innbygger (kr)		3 636	3 858	4 734	4 425
Brutto driftsutgifter politisk styring og kontrollvirksomhet. Kroner per innbygger.	684	707	866	732	610
herav Brutto driftsutgifter til politisk styring, i kr. pr. innb.	559	560	707	576	484
herav Brutto driftsutgifter til kontroll og revisjon, i kr. pr. innb.	125	147	159	156	126
Netto lånegjeld per innbygger (kr)		39 052	39 834	91 197	80 878

Budsjett 2021

<i>Stab og støtte</i>	
Budsjettkalkyle	Beløp
Opprinnelig budsjetttramme for 2020	28 701 000
Konsekvensjustering: Redusere antall reiser som følge av investering i videokonferanse-utstyr	-10 000
HP 20-23: Erstatte ikke stilling som blir ledig i fbm naturlig avgang (konsekvens av økt digitalisering)	-400 000
Konsekvensjustering: Uttrekk av oppstartskostnad konkurransegjennomføringsverktøy	-45 000
Konsekvensjustering: Uttrekk av fondsbevilgning til oppstartskostnad konkurransegjennomføringsverktøy	45 000
HP 20-23: Velferdsteknologi: Driftskostnader plattform og programvare	280 000
HP 20-23: Nytt sak-/arkivsystem: Økte lisenskostnader	
Konsekvensjustering: Programvare KF-Delegering: årlige driftskostnader	24 000
Konsekvensjustering: Statliggjøring av skatteoppkreverfunksjonen	-493 000
Konsekvensjustering: Økte kostnader til gruppelevsforsegling	232 000
Nytt: Netto økning i lisenskostnader som følge av overgang til Office365	459 000
Nytt: Økte lisenskostnader som følge av flere moduler i Visma	120 000
Ramme i handlingsplan 2021-2024	28 913 000
Justeringer i budsjettforslaget:	
Lønns- og prisvekst	519 000
HP 20-23: Velferdsteknologi: Driftskostnader plattform og programvare. Budsjettposten flyttes til rammeområdet Helse- og oppvekstforvaltning	-280 000
Omgjøring av stillingshjemmel i servicetorget til stillingshjemmel med spisskompetanse innen digitalisering (vil føre til høyere årslønnskostnad)	279 000
Konsekvensjustert ramme 2021	29 431 000

Budsjett 2021

<i>Helse- og oppvekstforvaltning</i>	
Budsjettkalkyle	Beløp
Opprinnelig budsjetttramme for 2020	47 581 000
Konsekvensjustering: Beredskapsgodtgjørelse daglegevakt	215 000
Konsekvensjustering: Uttrekk av bevilgning til "Bondens medarbeider"-prosjekt i skolene	-150 000
Konsekvensjustering: Uttrekk av fondsbevilgning til finansiering av "Bondens medarbeider"-prosjekt i skolene	150 000
Konsekvensjustering: Tilskudd til fastleger, knekkpunkt i basistilskuddet	333 000
Konsekvensjustering: Tilskudd til fastleger, grunntilskudd	48 000
Konsekvensjustering: Barnehager: Lovregler om psykososial barnehagemiljø og internkontroll	6 000
Ramme i handlingsplan 2021-2024	48 183 000
Justeringer i budsjettforslaget:	
Lønns- og prisvekst	1 785 000
Endring i regelverk fra skoleåret 2020/21: Inntektsgradert foreldrebetaling i SFO 1. og 2. trinn	108 000
Endring i regelverk fra skoleåret 2021/22: Inntektsgradert foreldrebetaling i SFO 3. og 4. trinn	32 000
Endring i regelverk fra skoleåret 2020/21: Gratis SFO 5.-7. trinn, elever med særskilte behov	39 000
Endring i regelverk: Pensjon private barnehager - redusert tilskudd og skjermingsordning	-256 000
Regelendring: Regulering av barnehagemiljø m.m.	6 000
Antatt nedgang i kostnadene til fosterhjemsplassert elev	-295 000
Antatt nedgang i kostnader til tilskudd til private barnehager som følge av redusert belegg i private barnehager	-900 000
Økte kostnader til spesialpedagogisk hjelp til barn i barnehage	200 000
Økte kostnader til barn i barnehage som har rettigheter til tilrettelegging for barn med nedsatt funksjonsevne etter barnehageloven §19g	870 000
Prosjekt Bondens medarbeider (utsatt fra 2020 til 2021 pga. Covid 19)	150 000
Bondens medarbeider finansiert av fond	-150 000
HP 20-23: Velferdsteknologi: Driftskostnader plattform og programvare (budsjettposten flyttet fra rammeområdet stab/støtte)	280 000
Bevilgning til drift av skolemiljøprogrammet MOT flyttes til ungdomsskolen	-145 000
Konsekvensjustert ramme 2021	49 907 000

Budsjett 2021

Tabell 18 Nøkkeltall for stab og støtte

Støttetjenesten	2017	2018	2019	Budsjett 2020	Anslag 2021
Budsjettramme (1.000 kr)	25 270	26 551	26 765	28 701	29 431
Disposisjonsfond (1.000 kr)	1 969	2 006	1 767	1 767	1 626
Fast ansatte	28	26	28	28	27
Faste årsverk	25,6	25,1	24,7	24,7	24,4
Andre nøkkeltall om enheten:					
Antall lønns- og trekkoppgaver	1 395	1 564	1 446	1 244	1 244
Antall behandlede politiske saker	321	329	360	330	330
Alkoholloven - antall saker	42	28	35	35	35
Søknad om barnehageplass - antall saker	93	98	93	93	93
Databrukere administrasjonsnett	750	750	750	820	820
Databrukere lærer/elevnett	1 050	1 050	1 050	1 050	1 050

Tabell 19 Målkart for stab og støtte

Fokusområde	Måleindikatorer	Resultat				Mål	
		2017	2018	2019	2.tertial 2020	2021	
Brukere	Brukertilfredshet						
	<i>PAS, lønn, personal og økonomi - interne tj.:</i>						
	Opplevd kvalitet	Imøtekommenhet	5,5		5,4		5,4
		Tilgjengelighet og respons	5,2		5,4		5,4
		Resultat for brukerne -Hjelp og støtte	5,3		5,3		5,4
		Serviceforret:					
		Leverer tjenester av god kvalitet	5,3		5,4		5,5
		Servicevennlighet	5,5		5,5		5,5
		De internettbaserte tjenestene (bruker)	4,6				
		De internettbaserte tjenestene (inntrykk)	4,6				
		IKT:					
		Leverer tjenester av god kvalitet	5,1		5		5,1
		Servicevennlighet	5,1		5,1		5,1
		Tilbakemelding innen lovet tidspunkt	4,6		4,7		5,0
		Kapasitet og tid til å imøtekomme behov	4,6		4,5		4,8
		Leverer tjenester av god kvalitet	5,1		5		5,2
	Målt kvalitet	Behovsdekning					
		Oppetid data	99,90 %	99,90 %	99,90 %	99,90 %	99,9%
		Andel fakturaer som vi betaler innen forfall				82,2 %	90,0 %
		Andel fakturaer mottatt som EHF	35 %		72 %	87 %	90 %
Antall stedlige tilsyn barnehager			1	2	0	2	
Andel barn 1 - 5 år med barnehageplass			<99,0%	96,00 %	0	96,00 %	
Saksbehandlingstid helse			<4 uker	<4 uker	<4 uker	<4 uker	
Avvik i forhold til leveranse i Infoland			0 %	0 %	0 %	0%	
Faglig kvalitet							
Antall avvik ift. internkontroll		0	0	0		0	

Budsjett 2021

Tabell 19 Målkart for stab og støtte

Fokusområde	Måleindikatorer	Resultat				Mål		
		2017	2018	2019	2.tertial 2020	2021		
	Vedtak opphevet av klageorgan Oppvekst			0		0		
	Vedtak opphevet av klageorgan Helse			0		0		
	Revisjonsberetning	Ren	Ren	Ren	Ren	Ren		
Medarbeidere	Medarbeidertilfredshet							
	Opplevd kvalitet	Oppgavemotivasjon	4,2		4,3			
		Mestringstro	4,3		4,5			
		Selvstendighet	4,5		4,6			
		Bruk av kompetanse	4,4		4,5			
		Mestringsorientert ledelse	4		4,2			
		Rolleklarhet	4,5		4,5			
		Relevant kompetanseutvikling	3,3		4,1			
		Fleksibilitetsvilje	4,6		4,6			
		Målt kvalitet	Mestringsklima	3,9		4,2		
			Nytteorientert motivasjon	4,5		4,5		
	Fravær							
	Samlet fravær		5,80 %	3,90 %	2,00 %	9,60 %	3,00 %	
		Langtidsfravær	5,50 %	3,20 %	1,40 %	8,2 %	2,0 %	
	Korttidsfravær	0,30 %	0,70 %	0,70 %	1,3 %	1,0 %		
Økonomi	Deltidsstillinger							
	Målt kvalitet	Antall ansatte med mindre enn 65 %	0	0	0	0	0	
		Bevilgningene overholdes						
		Avvik i forhold til budsjettramme	2,50 %	0,90 %	0,50 %	-4,70 %	0 %	
		Kostnadseffektiv drift						
Netto driftsutgift til administrasjon i % av totale utgifter	-	5,9 %	5,8 %					

Tjenesteområde Plan og forvaltning



Enhetsleder
Ane Hoel

Tjenesteområdet omfatter:

- ✓ Enhetsledelse: 1 årsverk.
- ✓ Landbruk, miljø og kultur: Fagområdet har 6 årsverk.
- ✓ Byggesak: Fagområdet har 4,75 årsverk. I tillegg er 1 årsverk på prosjekt for å digitalisere byggesaksarkivet. Dette prosjektet er planlagt ferdig i løpet av juni 2021.
- ✓ Plan: Fagområdet har 0,9 årsverk.
- ✓ Oppmåling: Fagområdet har 1,95 årsverk.
- ✓ Miljøretta helsevern/Folkehelse: 1,4 årsverk, inkludert kommuneoverlege.

Fagområdet plan er tatt ned med ett årsverk etter at en av våre ansatte gikk av med pensjon. Denne stillingen er tatt inn i selvkostberegningene på byggesak fra 1. juli 2021.

Fokusområde livskvalitet:

Plan og forvaltning sitt ansvarsområde dekker flere områder som har betydning for innbyggernes livskvalitet.

Utfordring: Vi reduserer klimautslipp og hever bo- og livskvaliteten.

Tiltak:

- ✓ Deltar i nettverk for klimagassreduksjon med tilhørende oppfølging.
- ✓ Vurdere klima i all veiledning og saksbehandling, jfr. pkt. 44 i Klima og energiplan.
- ✓ Klimasmart landbruk – infomøter/kurs om muligheter og fordeler for gardbrukerne, jfr. pkt. 45 og 56 – 59 i klima- og energiplan. En del av prosjekt Fjellandbruk 2019-2021.

Utfordring: Klimaendringene medfører mer vann og større fare for flom og skred.

Tiltak:

- ✓ Deltar i nettverk for klimatilpasning med tilhørende oppfølging.
- ✓ Forsikre at alle nye planforslag håndterer overvann, samt stimulere til lokale, grønne og flerfunksjonelle løsninger, jfr. pkt. 52 og 53 i klima- og energiplan.
- ✓ Gjennomføre klimasårbarhetsanalyse for kommunen i samarbeid med Fylkesmannen i Trøndelag

Utfordring: Ferdsel i utmark, nye utbyggingsområder og fortetting krever en avveining og prioritering av ulike hensyn og interesser.

Tiltak:

- ✓ Følge opp og iverksette tiltak i sti- og løypeplanen, trafikksikkerhetsplan og beiteplan.
 - Opprette et eget kartlag i kommunens kartløsning med godkjente tilrettelagte stier, kartlagte friluftsområder og skiløyper.
 - ⊖ Fullføre informasjonstiltak om beitedyr og allemannsretten i samarbeid med beitelag, grunneiere og friluftsansjoner.
- ✓ Oppgradere og standardisere grunneieravtaler på alle skiløyper.
- ✓ Videreføre arbeidet med regulering av skiløyper.
- ✓ Gjennomføre opprensning og utbedring av friluftsområdet Kullsjøen

Utfordring: Forebyggende tilsyn og oppfølging av ulovligheter er en viktig del av vårt forvaltningsområde.

Tiltak:

- ✓ Utarbeide en tilsynsstrategi for byggesak, som også omfatter tilsyn med reguleringsplanbestemmelser og gjerdning i hytteområder. DIBK's prioriterte område for 2020 og 2021 er dokumentkontroll og produktkontroll.
- ✓ Videreføre tverrfaglig arbeid med informasjon, veiledning og tilsyn vedr. håndtering av næringsavfall, jfr. pkt 38 i

Budsjett 2021

Klima- og energiplan. Forslag til tilsyn: TEK17 §§9-6 og 9-9.

- ✓ Ferdigstille tilsynsstrategi for spredte avløpsanlegg, arbeidet er startet opp i 2020, fullføres i 2021.
- ✓ Utarbeide en tilsynsstrategi for miljøretta helsevern.

Utfordring: Kommunen har et unikt kulturlandskap med mange verdifulle kulturminner og kulturmiljøer, dette er under press pga gjengroing, nedbygging og klimaendringer.

Tiltak:

- ✓ Oppfølging av tiltak i kulturminneplan.
- ✓ Videreutvikle og tilrettelegge Vang gravfelt og Kongevegen over Dovrefjell.
- ✓ Større fokus på ivaretaging av innmarksbeite og innmarksnær utmark – gjennom Fjellandbruksprosjektet, markdager, informasjon med mer
- ✓ Bistå i utarbeiding av nye skogbruksplaner for Oppdal. Kommunen bør også få utarbeidet skogbruksplan for kommunens skogteiger.

Utfordring: Å ha oversikt over folkehelse og implementere utfordringsbildet i enhetene.

Tiltak:

- ✓ Revidere oversiktsdokumentet over folkehelse.
- ✓ Gjennomføre Ungdataundersøkelse i videregående skole.
- ✓ Følge opp resultatene fra HUNT-undersøkelsen.

Utfordring: Det er varierende kvalitet og ulik utforming / tilrettelegging av uterom og lekeplasser.

Tiltak:

- ✓ Det utarbeides en lokal veileder for etablering av uterom og lekeplasser i Oppdal kommune.

Fokusområde brukere:

Utfordring: Brukernes tilgang til informasjon og offentlige dokumenter er begrenset og det kan være vanskelig for brukerne å få tilgang til de rette dokument.

Tiltak:

- ✓ Slutføre arbeidet med digitaliseringen av eiendomsarkivet for å legge til rette for enkel tilgang til dokumenter som ligger i arkivet.

- ✓ Gjøre reguleringsplanarbeid mer synlig tidlig og underveis i planprosessen, f.eks i sosiale medier.
- ✓ Utbedre innsynsløsningen på kommunens hjemmesider over aktuelle kartlag for Oppdal.
- ✓ Medarbeiderne skal kurses i bruk av klart språk.

Utfordring: Nedlegging av pelsdyrnæringen medfører at flere næringsaktører berøres sterkt og at eksisterende pelsdyrområde må vurderes endret.

Tiltak:

- ✓ Ivareta næringsutøverne - både pelsdyrfarmere og Midt- norsk Før. Bistå i omstilling og avvikling.
- ✓ Bistå i utarbeiding av helhetlig plan for sanering/avfallshåndtering.
- ✓ Koordinere alle parter på pelsdyrfarmområdet og avklare videre bruk av området.

Utfordring: Tradisjonell beitebruk for reindrift og husdyr kommer oftere i konflikt med annen utmarksbruk. Hva er tålegrensen for beitenæringen i forhold til forstyrrelser, aktivt friluftsliv med mer.

Tiltak:

- ✓ Få utredet konsekvensene og få på plass et felles kunnskapsgrunnlag for grensesnittet beitenæring-hytteutbygging-friluftsliv/ferdsel

Fokusområde medarbeidere:

Utfordring: Klimaendringene, de nasjonale mål om reduksjon av klimagasser og tiltak i klima og energiplanen stiller krav til endringer og ny kompetanse.

Tiltak:

- ✓ Øke kompetansen innenfor ulike områder ved å delta i nettverk, webinar og kurs, samt i dialog med andre aktører.

Utfordring: Enheten har et stort og variert arbeidsområde, og det tilføres stadig nye oppgaver som må løses innenfor tilgjengelige ressurser.

Tiltak:

Budsjett 2021

- ✓ Bruke kompetanse på tvers av fagområder og enheter.
- ✓ Fokus på godt arbeidsmiljø og lavt sykefravær.

Fokusområde økonomi:

Enheden har flere områder som finansieres gjennom selvkost. Dette gjelder byggesak, oppmåling, reguleringsplaner, eierseksjonering og utslippstillatelser. I 2019 startet vi med nye beregninger på selvkostområdene, og mange gebyrer ble endret vesentlig fra 2019 til 2020 for å få gebyrer som samsvarer med de kostnader kommunen har på området. Dette er et område som stadig kan forbedres, og i 2020 har vi vært enda grundigere på timeregistrering, noe som fører til at gebyrene også fra 2020 til 2021 endres vesentlig på enkelte områder. I tillegg har vi innenfor oppmåling et relativt stort fond, noe

som gjør at gebyrene settes vesentlig ned på de fleste saker. Antall saker er noe som baseres på erfaring fra tidligere år, og det er vanskelig å anslå hvordan saksmengden blir på de ulike områder neste år. Dette gjør at fastsettelsen av inntekter i budsjettet alltid vil være vanskelig å anslå, og at inntektssiden derfor alltid vil være usikker.

Tiltak:

- ✓ Vi vil hvert år gjennom bruk av den nye selvkostmodellen foreta etterkalkyler, og sørge for at evt. overskudd på hvert område avsettes på fond.
- ✓ Vi har i budsjettet 2021 opprettet egne ansvarsområder innenfor alle selvkostområdene, noe som gjør det lettere å holde oversikt når selvkostregnskapet skal føres hvert år.

Tabell 20 KOSTRA relatert til plan og forvaltning

KOSTRA	Oppdal			Gruppe 11	Landet ex Oslo
	2017	2018	2019	2019	2019
Andel av reguleringsplanene som ble møtt med innsigelser (prosent)		7	15	31	26
Andel av innvilgete byggesøknader som skjer gjennom vedtak om dispensasjon fra plan (prosent)		20	21	20	17
Gjennomsnittlig saksbehandlingstid for byggesaker med 12 ukers frist (dager)	33	49	32	39	37
Gjennomsnittlig saksbehandlingstid for byggesaker med 3 ukers frist (dager)	15	18	12	18	18

Budsjett 2021

<i>Plan og forvaltning</i>	
Budsjettkalkyle	Beløp
Opprinnelig budsjetttramme for 2020	7 992 000
Konsekvensjustering: Redusere antall reiser som følge av investering i videokonferanse-utstyr	-10 000
Konsekvensjustering: Uttrekk av bevilgning til Bygdebokforfatter	-380 000
Konsekvensjustering: Kommunal ettersøksordning - trafikkskadd vilt	144 000
Konsekvensjustering: Tilskudd til fotballhall (bevilget i 2020)	-5 500 000
Konsekvensjustering: Fond til finansiering av fotballhall (bevilget i 2020)	5 500 000
Konsekvensjustering: Uttrekk av kostnad til digitalisering av bygningsarkivet	-530 000
Konsekvensjustering: Uttrekk av fondsbevilgning til digitalisering av bygningsarkivet	530 000
Konsekvensjustering: Uttrekk av bruk av enhetens fond til delfinansiering av selvkostområdet planforespørsel og endring av reguleringsplan	137 000
Nytt: Nytt sak-/arkivsystem: Driftskostnader for eByggesøknad	292 000
Nytt: Nytt sak-/arkivsystem: Driftskostnader for eByggesøknad finansieres ved økte byggesaksgebyr	-292 000
Ramme i handlingsplan 2021-2024	7 883 000
Justeringer i budsjettforslaget:	
Lønns- og prisvekst	58 000
Endringer innen selvkostområdene (byggesak, plansak, kart og oppmåling, miljø og utslipp) sine netto budsjetttrammer	-442 000
Regelendring: Staten overtar utbetalingen av tilskudd til tros- og livssynssamfunn	-610 000
Kompensasjon for forskjellen mellom uttrekk fra ramma som følge av at staten tar over utbetaling av tilskudd til tros- og livssynssamfunn og budsjetterte utgifter til tros- og livssynssamfunn (kr. 360.000)	250 000
Slutføring av digitalisering av bygningsarkivet (utsatt pga. korona i 2020)	300 000
Bruk av enhetens fond til slutføring av digitalisering av bygningsarkivet	-300 000
Konsekvensjustert ramme 2021	7 139 000

Budsjett 2021

Tabell 21 Nøkkeltall for plan og forvaltning

Plan og forvaltning	2017	2018	2019	Budsjett 2020	Anslag 2021
Budsjettramme (1.000 kr)	13 975	14 343	14 376	7 992	7 139
Disposisjonsfond (1.000 kr) inkl. 3% buffer	7 171	7 594	6 240	6 145	4 868
Fast ansatte	19	17	18	18	18
Faste årsverk	14,3	15,3	16,5	16,5	16,5
Andre nøkkeltall om enheten:					
Antall behandlede byggesaker	305	292	512	515	520
Antall sluttbehandlede plansaker	16	13	10	12	12
Antall gjennomførte oppmålingssaker	263	283	273	204	194
Antall behandlede saker produksjonstilskudd	671	434	422	420	420
Antall behandlede saker vedr. kulturlandskap	162	172	208	200	200
Antall bruksutbygginger finansiert over BU-ordningen	10	7	7	5	5
Antall utslippstillatelser avløpsanlegg <15 pe	70	52	44	50	45
Antall utslippstillatelser avløpsanlegg 15 - 50 pe	5	-	3	2	2
Antall vaksineringer av personer over 65 år	600	930	1 020	1 000	1 000

Tabell 22 Målkart for plan og forvaltning

Fokusområde	Måleindikatorer	Resultat				Mål
		2017	2018	2019	2.tertial 2020	2021
Brukere	Opplevd kvalitet					
	Brukertilfredshet - helhetsvurdering					
	Byggesak - resultat for brukerne			4,2		4,5
	Byggesak - respektfull behandling			5,2		5,4
	Byggesak - pålitelighet			4,8		5
	Byggesak - tilgjengelighet			4,7		5
	Byggesak - informasjon			4,4		4,5
	Byggesak - helhetsvurdering			4,5		4,7
	Landbruk - resultat for brukerne			5,4		5,5
	Landbruk - respektfull behandling			5,8		5,8
	Landbruk - pålitelighet			5,6		5,6
	Landbruk - tilgjengelighet			5,5		5,5
	Landbruk - informasjon			5,5		5,6
	Landbruk - helhetsvurdering			5,6		5,6
	Målt kvalitet					
	Behovsdekning					
	Saksbehandlingstid byggesak ett-trinns. u/ansvar	3 uker	2,6 uker	2,4 uker	1,6 uker	< 3 uker
	Saksbehandlingstid byggesak ett-trinns. m/ansvar		2,8 uker	2,4 uker	1,6 uker	< 3 uker
	Saksbehandlingstid rammesøknader	8 uker	6,7 uker	5,1 uker	5 uker	< 8 uker
	Saksbehandlingstid reg. planer 1-gangs behandling		7 uker	4,6 uker	6 uker	< 8 uker
Saksbehandlingstid reg. planer sluttbehandling	19 uker	7 uker	5,8 uker	10 uker	< 7 uker	
Saksbehandlingstid oppmåling	4 uker	4 uker	4 uker	5 uker	< 5 uker	
Saksbehandlingstid utslippstillatelser avløpsanlegg	6 uker	2,4 uker	2,7 uker	4,5 uker	< 6 uker	
Saksbehandlingstid landbruk	8 uker	5 uker	5 uker	5 uker	< 5 uker	
Saksbehandlingstid kultur	4 uker	3 uker	3,2 uker	3,1 uker	< 4 uker	
Faglig kvalitet						
Saker oversendt klageorganet PBO		7	5	1	< 15	

Budsjett 2021

Tabell 22 Målkart for plan og forvaltning

Fokusområde	Måleindikatorer	Resultat				Mål	
		2017	2018	2019	2.tertial 2020	2021	
	Vedtak stadfestet av klageorganet PBO		3	4	2	> 90%	
	Vedtak opphevet av klageorganet PBO	0	0	1	0	< 10%	
	Saker oversendt klageorganet Landbruk		1	0	1	< 3	
	Vedtak stadfestet av klageorganet Landbruk		0	0	1	100 %	
	Vedtak opphevet av klageorgan Landbruk	0	1	1	1	0	
	Vedtak oversendt klageorganisert Miljø		0	0	0	< 3	
	Vedtak stadfestet av klageorganet Miljø	0	0	0	0	100 %	
	Vedtak opphevet av klageorg. Kultur	0	0	0	0	100 %	
	Gjennomførte tilsyn – miljørettet helsevern		6	10	0	10	
	Vedtak med pålegg om retting miljørettet helsevern		1	9	0	< 3	
Medarbeidere	Medarbeidertilfredshet						
	Opplevd kvalitet	Oppgavemotivasjon	4,4		4,3		4,4
		Mestringstro	4,5		4,4		4,5
		Selvstendighet	4,5		4,5		4,5
		Bruk av kompetanse	4,4		4,3		4,5
		Mestringsorientert ledelse	4		4,4		4,5
		Rolleklarhet	4,2		4,4		4,4
		Relevant kompetanseutvikling	4,1		4,1		4,3
		Fleksibilitetsvilje	4,3		4,5		4,5
		Mestringsklima	4,1		4,2		4,3
		Nytteorientert motivasjon	4,7		4,5		4,5
	Målt kvalitet	Fravær					
		Samlet fravær	7,25 %	10,80 %	1,30 %	3,30 %	5,00 %
		Langtidsfravær	6,95 %	10,30 %	0,80 %	2,80 %	5,00 %
		Korttidsfravær	0,30 %	0,50 %	0,60 %	0,50 %	0,40 %
		Deltidsstillinger					
		Antall ansatte med mindre enn 65%	3	3	2	2	2
Øko-normi	Målt kvalitet	Bevilgningene overholdes					
		Avvik i forhold til budsjettramme		3,5 %	3,1 %	0,4 %	0,0 %

Tjenesteområde omsorg, helse og familie



Rådgiver Helse og omsorg Frøydis Lindstrøm

Tjenesteområde omfatter:

- ✓ helsesenter m/avlastning
- ✓ korttids- og langtidsopphold
- ✓ røntgen, dialyse
- ✓ institusjons-kjøkken
- ✓ kommunalt akutt døgntilbud (ØHD)
- ✓ heldøgns omsorgstjenester til personer med demens.
- ✓ heldøgns omsorgsbolig
- ✓ hjemmesykepleie
- ✓ boveiledning
- ✓ hjemmehjelp
- ✓ BPA (Brukerstyrt personlig assistent)
- ✓ omsorgslønn
- ✓ kommunalt akutt døgntilbud (ØHD)
- ✓ dagtilbud/aktivisering
- ✓ dagtilbud for personer med demens
- ✓ demensteam
- ✓ kreftsykepleie
- ✓ diabetes sykepleie
- ✓ hverdagsrehabilitering
- ✓ avlastning og aktivitets-kontakt
- ✓ barnevern-tjenesten
- ✓ psykisk helse- og rusarbeid
- ✓ PP-tjenesten
- ✓ helsestasjon- og skolehelse-tjenesten
- ✓ jordmortjenesten
- ✓ friskliv og mestring
- ✓ medisinsk rehabilitering.

Fokusområde livskvalitet

Utfordring: Innbyggere skal ha en opplevelse av trygghet. Tjenesten skal bidra til at de som trenger det får tilrettelagte tjenester.

Tiltak:

- ✓ Styrke arbeidet med gode individuelle vurderinger
- ✓ Styrke samarbeidet internt i kommunen
- ✓ Økt bruk av digitale verktøy
- ✓ Arbeide med forebyggende og helsefremmende tiltak, herunder:
 - friskliv og mestring

- helsestasjonsdag for eldre
- livsgledehem
- styrke samarbeid med frivillige

Utfordring: Innbyggernes livskvalitet blir redusert dersom de ikke opplever å ha tilstrekkelig kontroll over faktorer som påvirker egen helse og tiltro til egen mestring.

Tiltak:

Tjenestene skal bidra gjennom:

- ✓ Deltakelse i systematisk forpliktende folkehelsearbeid
- ✓ Universelle helsefremmende og forebyggende tiltak
- ✓ Forebyggende tilbud til grupper og enkeltindivider, herunder: Friskliv og mestring og Familiesenteret

Fokusområde brukere

Utfordring: Innbyggere som av ulike årsaker faller utenom ordinært arbeidsliv skal sikres gode arbeids- og aktivitetstilbud. Det er behov for tilpassing av arbeids- og aktivitetstilbud til flere brukergrupper.

Tiltak:

- ✓ Økt sambruk av lokaler og tjenester i Skulsvingen 15.
- ✓ Økt samarbeid mellom kommunale dagtilbud og lokalt næringsliv

Utfordring: Tjenestetilbudene i helse og omsorg skal være forutsigbare og brukerne skal ha opplevelse av likebehandling og brukermedvirkning. Enhetene må sikre en felles forståelse for nivået på tjenestene med bakgrunn i krav fra overordnede myndigheter, politiske rammebetingelser og mål for helse- og omsorgstjenesten i Oppdal.

Tiltak:

- ✓ Systematisk bruk av tjenestekriterier i enhetene ved tildeling av tjenester
- ✓ Etablere eget forvaltningskontor for helse og omsorg

Utfordring: Alle skal ha lik mulighet til et aktivt liv ut fra sine forutsetninger. Kommunen legger til rette for rehabilitering av brukere og pasienter etter sykdom eller skade.

Budsjett 2021

Tiltak:

- ✓ Utrede og vurdere fordeling av antall korttids-, avlastnings- og langtidsplasser ved helsesenteret
- ✓ Sikre gode avlastningstilbud til pårørende med omfattende omsorgsoppgaver

Utfordring: Alle som bor i Oppdal skal ha et godt sted å bo. Det er en utfordring å sikre god tilgang på tilrettelagte boliger for unge voksne med sammensatte behov, eldre og for personer med demens.

Tiltak:

- ✓ Styrke arbeid med boligsosiale tiltak
- ✓ Sikre differensierte botilbud gjennom tilpasset bruk av kommunale omsorgs- og utleieboliger

Utfordring: Demografien tilsier at Oppdal får en økende eldre befolkning over 80 år. Det er et mål at eldre har en alderdom preget av god helse og godt funksjonsnivå slik at de kan bo hjemme så lenge som mulig

Tiltak:

- ✓ Videreutvikle lavterskeltilbud og stimulere til mestring av egen hverdag jfr «Leve hele livet» (Meld.St.15. 2019-2023)
- ✓ Videreutvikle samarbeidet med frivillige gjennom bruk av NyBy (digitalt verktøy)
- ✓ Etablere nye alarmanlegg for Helsesenteret og BOAS
- ✓ Etablere digitalt tilsyn ved Helsesenteret

Utfordring: Kvalitet, utvikling og tilbud til brukere kan bli mangelfull dersom beslutningsgrunnlaget for politikere ikke er tilstrekkelig.

Tiltak:

- ✓ Evaluere enhetens bruk av måleindikatorer
- ✓ Forbedring av enhetens rapportering ved tertialrapporter, KOSTRA mv.

Utfordring: Ikke alle spesialpedagogiske tiltak som gis til barn og unge gir forventet utvikling (jf. ekspertutvalgets rapport «Inkluderende fellesskap for barn og unge», 2018).

Tiltak:

- ✓ Involvere barnet selv mer i planlegging og utforming av tiltak gjennom samtaler og intervju (barnets stemme)

- ✓ Sikre at barne- og elevperspektivet blir vektlagt i alle veilednings- og rådgivningssituasjoner med foreldre, barnehager og skoler
- ✓ Tettere samarbeid med barnehage og skole rundt planlegging, gjennomføring og evaluering av spesialpedagogiske tiltak gjennom minst to ansvars- og samarbeidsmøter gjennom året og to systemmøter på hver enhet (barnehage/skole)

Utfordring: Koordinert og helhetlig tjenestetilbud til brukerne er utfordrende. Tjenestetilbud gis på tvers av tjenesteområder og kommuner.

Tiltak:

- ✓ Samhandling på systemnivå med eksterne samarbeidspartnere og utvikling av nye felles tjenester.

Utfordring: Det er en markant økning av personer som har behov for ulike tjenester knyttet til psykisk helse- og rus.

Tiltak:

- ✓ Samtaletilbud/ gruppetilbud/ aktivitet: Dreie tjenesten fra individuelle til mer gruppebaserte tjenestetilbud.
- ✓ Helhetlige døgntjenester til unge voksne: Samarbeidsmøter og kompetanseheving mellom hjemmetjenesten og psykisk helse- og rus skal bidra til felles forståelse
- ✓ Vurdere dagens organisering
- ✓ Tilpasse tjenestetilbudet til ny brukergruppe
- ✓ Implementering av en holdning som fremmer muligheter, utvikling av ny mening og innsikt i eget liv

Utfordring: Tilbudet til personer som bor i egen bolig med sykdom og funksjonsnedsettelse er i for liten grad digitalisert.

Tiltak:

- ✓ Velferdsteknologi tas i bruk (KOMP pro)
- ✓ Implementere digital løsning for Individuell plan – Sampro samhandling
- ✓ Sammen med andre enheter videreutvikle koordinerende enhet for brukere med sammensatte behov

Utfordring: Ungdom i Oppdal drikker mer alkohol og har tidligere debut enn ungdom i andre bygger.

Budsjett 2021

En økende andel ungdom blir tilbudt hasj/marihuana i Oppdal (Ungdata, 2020).

Tiltak:

- ✓ Bidra i kommunens oppfølging av resultat Ungdata gjennom helsefremmende forum, Oppvekst Oppdal og i samarbeid med elevene
- ✓ Implementere nye tiltak, jf. ruspolitisk handlingsplan 2020-24.

Utfordring: Voksne, barn og unge utsettes for vold og seksuelle overgrep og vi avdekker for få (jf. Handlingsplan mot vold i nære relasjoner temaplan 2019-22, Folkehelse rapporten – kap. Vold og seksuelle overgrep, 2020).

Tiltak:

- ✓ Fullføre implementering av tiltak i kommunal handlingsplan mot vold i nære relasjoner
- ✓ Bistå oppvekstsektor i kompetanseveving og implementering av verktøyene «Jeg vet» og «Snakke»

Utfordring: Ungdom opplever lavterskelhelsetilbud som lite tilgjengelig, begrensede åpningstider og mangel på kapasitet (jf. Brukerundersøkelser i skolehelsetjenesten, 2015 og 2018, Helse- og omsorgsdepartementet; Ungdomshelse. Regjeringens strategi for ungdomshelse 2016-21)

Tiltak:

- ✓ Drifte og videreutvikle digital plattform, oppdal_hfu (Instagramkonto som gir helseinformasjon til ungdom).
- ✓ Drifte helsestasjon for ungdom (13-25 år) mandager kl.14-17

Utfordring: Ikke alle tiltak ift. problemer i en familie/nettverk gir tilstrekkelig effekt (jf. Folkehelseinstituttet)

Tiltak:

- ✓ Gi tilbud om tidlige forebyggende familie-/par samtaler
- ✓ Kollegaveiledning
- ✓ Styrke samarbeidet med Familievernkontoret og meklere

Fokusområde medarbeidere

Utfordring: Oppdal kommune vil trenge riktig kompetanse i omsorgssektoren for å møte fremtidens utfordringer. Dette skal sikres gjennom systematisk arbeid med strategisk kompetanseplan.

Tiltak:

- ✓ Tilstrebe størst mulige stillingsandeler
- ✓ Tilstrebe helsefremmende arbeidsplasser med godt arbeidsmiljø og lavt sykefravær
- ✓ Tilby praksisplasser for elever, studenter og lærlinger
- ✓ Sikre kompetansestyring på tvers av avdelinger og enheter f.eks. relevant videreutdanning
- ✓ Styrke kompetanse på digitalisering og velferdsteknologi

Utfordring: Vanskelig å rekruttere personell til stillinger med krav til spesialutdanning/ autorisasjon.

Tiltak:

- ✓ Tjenestene må dimensjoneres på en måte som gjør at det sikres forsvarlig drift i perioder med vakanser, permisjon, sykmeldinger mm.
- ✓ Tilby konkurransedyktige vilkår

Utfordring: Flere og nye oppgaver tillegges kommunen, det fører til økt arbeidspress og behov for annen kompetanse.

Tiltak:

- ✓ Bruke kompetansen på tvers av tjenesteområdene og kommunegrensene
- ✓ Dimensjonere tjenestene og prioritere oppgaver

Fokusområde økonomi

Utfordring: Enhetens utfordring handler om kostnadene til ressurskrevende tjenester for unge voksne.

Tiltak:

- ✓ Tilpasse tjenestetilbudet

Budsjett 2021

Tabell 23 KOSTRA relatert til helse- omsorg

KOSTRA-tall:	Oppdal			Gruppe 11	Landet ex Oslo
	2017	2018	2019	2019	2019
Brutto driftsutgifter til helse- og omsorgstjenester total i kommunen. Kroner per innbygger		29 458	32 091	34 180	28 772
Brutto driftsutgifter til helse- og omsorgstjenester i institusjon. Kroner per innbygger		8 083	8 114	10 598	9 366
Brutto driftsutgifter til helse- og omsorgstjenester til hjemmeboende. Kroner per innbygger		14 133	16 390	15 974	12 836
Netto driftsutgifter til omsorgstjenester i prosent av kommunens samlede netto drifts (prosent)		32,5	34,7	34,6	32,4
Netto driftsutgifter til kommunehelsetjenesten i prosent av kommunens samlede netto driftsutgifter (prosent)		6,0	6,2	5,0	5,0
Korrigerte brutto driftsutgifter, institusjon, pr. kommunal plass	930 365	1 091 661	1 114 034	1 273 472	1 274 516
Utgifter per oppholdsdøgn i institusjon (kr)		3 172	3 463	3 850	3 842
Årsverk per bruker av omsorgstjenester		0,67	0,68	0,57	0,58
Årsverk helse og omsorg per 10 000 innbygger (årsverk)		381,2	387,3	378,1	313,7
Avtalte årsverk per 10 000 innbyggere (årsverk) – sykepleiere med spes./vd.utd.		15,75	14,98	10,24	7,79
Avtalte årsverk per 10 000 innbyggere (årsverk) – sykepleiere uten spes./vd.utd.		59,56	58,35	58,43	47,86
Årsverk av psykiatriske sykepleiere per 10 000 innbyggere (helse- og omsorg) (antall)		0,0	0,0	3,90	3,15
Avtalte årsverk i helsestasjons- og skolehelsetjenesten per 10 000 innbyggere 0-20 år		69,0	75,7	51,2	44,1
Andel innbyggere 80 år og over som bruker hjemmetjenester (prosent)		36,1	34,0	34,0	30,3
Hjemmetjenester, gj.snitt. antall tildelte timer i uken, praktisk bistand (antall)		10,7	12,3	10,9	10,8
Hjemmetjenester, matombringing (antall)		70			
Antall beboere i bolig m/ fast tilknyttet bemanning hele døgnet som er 80 år og over (prosent)		46	37	-	-
Andel innbyggere 80 år og over som er beboere på sykehjem (prosent)		13,4	12,1	11,9	11,9
Andel innbyggere 67-79 år med dagaktivitetstilbud (prosent)		0,74	0,70	0,77	0,69

Budsjett 2021

Tabell 24 KOSTRA relatert til kommunehelse

KOSTRA-tall:	Oppdal			Gruppe 11	Landet ex Oslo
	2017	2018	2019	2019	2019
Brutto driftsutgifter til forebygging, helsestasjons- og skolehelsetjeneste. Kroner per innbygger		934			
Netto driftsutgifter til barnevernstjenesten per innbygger 0-22 år (kr)		5 250	5 988	8 771	8 393
Brutto driftsutgifter til barnevernstjenesten per innbygger 0-22 år (kr)		151,2	168,5	259,5	542,3
Avtalte legeårsverk per 10 000 innbyggere (årsverk)	11,2	11,2	11,1	12,4	11,5
Fysioterapiårsverk per 10 000 innbyggere, kommunehelsetjenesten	9,5	9,5	9,4	10,5	9,7
Avtalte årsverk i helsestasjons- og skolehelsetjenesten per 10 000 innbyggere 0-20 år (årsverk)		69,0	75,7	51,2	44,1
Jordmødre per 10 000 fødte i løpet av året (årsverk)		441,2	451,6	110,1	96,8
Barn med barnevernstiltak per 31.12. per 1 000 barn		4,3	4,1	4,2	3,8

Budsjett 2021

Helse og familie



Enhetsleder
Hanna Lauvås Westman

<i>Helse og familie</i>	
Budsjettkalkyle	Beløp
Opprinnelig budsjetttramme for 2020	30 760 000
Konsekvensjustering: Redusert antall reiser som følge av investering i videokonferanseutstyr	-10 000
Konsekvensjustering: Alarmer for å forebygge vold og trusler mot ansatte	70 000
Konsekvensjustering: Ressurskrevende tjenester	1 836 000
Nytt: Meningokokkvaksine for elever ved vg. skole videreføres (bevilgning allerede en del av rammen)	
Nytt: 80% ergoterapiressurs	511 000
Ramme i handlingsplan 2021-2024	33 167 000
Justeringer i budsjettforlaget:	
Lønns- og prisvekst	229 000
Endring i regeleverk: Utvidet aldersgrense for rett til ettervern i barnevernet	27 000
Reduksjon i utgiftene til barneverntjenesten pga. endring i type tiltak	-400 000
Økte kostnader til ressurskrevende tjenester som følge av at et tiltak med oppstart våren 2020 får helårsvirkning i 2021	400 000
Oppheving av vedtaket i Handlingsplan 2021-2024 om opprettelse av 80% ergoterapiressurs	-511 000
Konsekvensjustert ramme 2021	32 912 000

Tabell 25 Nøkkeltall for helse- og familie

Helse og familie	2017	2018	2019	Budsjett 2020	Anslag 2021
Budsjetttramme (1.000 kr)	26 710	29 478	29 825	30 760	33 423
Disposisjonsfond (1.000 kr) inkl. 3% buffer	3 370	3 137	2 272	2 258	2 258
Fast ansatte	47	45	46	47	47
Faste årsverk	36,7	37,1	38,2	38,2	38,2
Andre nøkkeltall om enheten:					
Psykisk helse- og rus:					
Alle tjenestemottakere psykisk helse- og rusarbeid	444	452	448	500	500
Tjenestemottakere psykisk helse <18 år	13	27	24	20	27
Tjenestemottakere psykisk helse med rusproblem	33	30	33	35	30
Brukere av dagtilbud psykisk helse	49	99	62	90	90
Medisinsk rehabilitering:					
Antall henvendelser til med. rehabilitering	551	505	462	600	510
Barn med oppfølging med. rehabilitering	48	46	71	48	50
Antall brukere på kort.opphold, m/tilbud fra med.reh.	30	53	55	60	56
Antall vedtak om indiv.plan til koordinerende enhet	4	0	9	6	15
Antall brukere av frisklivstilbud	13	30	44	50	60
Barnevern:					
Antall meldinger til barnevernet	78	65	69	80	75
Antall barn med hjelpetiltak i barnev.pr.30.06/31.12	42/45	46/48	45	40	45
Barn med omsorgstiltak i barnev.pr.30.06/31.12	10/10	11/12	11	12	11
Helsestasjon- og skolehelsetjeneste:					
Antall nyfødte	52	69	65	69	68
Antall tverrfaglige konsultasjoner i familiesenteret	116	116	115	120	120

Budsjett 2021

PP-tjenesten:					
Tjenestemottakere i PP-tjenesten	178	221	216	210	190
Brukere m/sakkyndig uttalelse fra PP-tjenesten	82	83	77	80	78

Tabell 26 Målkart for helse- og familie:

Fokusområde	Måleindikatorer	Resultat				Mål
		2017	2018	2019	2.tertial 2020	2021
Brukere	Opplevd kvalitet	Brukertilfredshet (Brukerne av tjenestene er de samme over år slik at målingene gjøres hvert 3.år)				
		Psykisk helse- og rusarbeid (skala 0-4):				
		Resultat for brukerne			3,6	
		Respektfull behandling			3,9	
		Brukermedvirkning			3,5	
		Tilgjengelighet			3,5	
		Samarbeid med andre tjenester			3,7	
		Personalets kompetanse			3,8	
		Informasjon			3,1	
		Resultat for brukerne			3,6	
		Helhetsvurdering			3,7	
		Medisinsk rehabilitering (skala 0-6):				
		Resultat for brukerne	4,8			
		Brukermedvirkning	4,8			
		Respektfull behandling	5,7			
		Pålitelighet	5,4			
		Tilgjengelighet	5,2			
		Informasjon	4,2			
		Helhetsvurdering	5,1			
		Barnevern foreldre/foresatte (skala 0-6)				
		Tilgjengelighet			5,6	
		Informasjon			5,3	
		Respektfull behandling			5,8	
		Brukermedvirkning			5,2	
		Samarbeid			5,3	
		Resultat for brukerne			5,4	
		Helhetlig			5,3	
		Barnevern spørsmål til barn og unge (skala 0-4):				
		Tilgjengelighet			3,6	
		Informasjon			3,3	
		Respektfull behandling			3,5	
		Brukermedvirkning			3,4	
		Tiltaksplan			4,0	
		Resultat for brukerne			3,3	
		Skolehelsetjenesten foresatt 9 trinn og elever 2 året OVS (skala 0-6)				
		Resultat for brukerne		5,1		5
		Brukermedvirkning		5,2		5,2
		Respektfull behandling		5,6		5,5
		Pålitelighet og kompetanse		5,2		5,3
		Tilgjengelighet		4,8		5
Informasjon				4,6		
Helhetsvurdering		5,2		5,2		

Budsjett 2021

		Snitt totalt		5,1			5,1
		Skolehelsetjenesten elever 9 trinn og 2. OVS (skala 0-6):					
		Resultat for brukerne: hos helsesøster		5,0			5
		Brukermedvirkning		5,3			5,3
		Respektfull behandling		5,5			5,5
		Pålitelighet og kompetanse		5,1			5,1
		Tilgjengelighet		4,8			4,9
		Informasjon					4,6
		Helhetsvurdering		5,0			5
		Snitt totalt		5,0			5,1
		Helsestasjon- og skolehelsetjeneste (skala 0-6):					
		Resultat for brukerne					5,0
		Respektfull behandling					5,5
		Brukermedvirkning					5,2
		Tilgjengelighet					5,5
		Behovsdekning					
		Medisinsk rehabilitering:					
		Andel fysioterapitjeneste i helsestasjon- og skolehelsetjeneste	75 %	75 %	75 %		75 %
		Helsestasjon- og skolehelsetjeneste:					
		Skolehelsetjeneste tilstedeværelse i henhold til normtall	100 %	90 %	100 %		100 %
		Faglig kvalitet					
		Barnevern (pr.31.06/31.12):					
		Andel meldinger i barnevernet gjennomført innen frist	100 %	100 %	100 %		100 %
		Andel undersøkelser i barnevernet gjennomført innen frist	100 %	100 %	100 %		100 %
		Andel barn i barnevernet med lovpålagt tiltaksplan	100 %	100 %	100 %		100 %
		Helsestasjon- og skolehelsetjeneste:					
		Andel hjemmebesøk av jordmor innen 72 timer etter utreise	98 %	98 %	98 %		100 %
		Gjennomføring av lovpålagte konsultasjoner helsestasjon	100 %	100 %	100 %		100 %
		PP-tjenesten:					
		Andel sakkyndige vurderinger i PP-tjenesten innen fristen	96 %	97 %	96 %		100 %
		Medarbeidertilfredshet					
		Oppgavemotivasjon	4,5		4,5		4,5
		Mestringstro	4,4		4,4		4,5
		Selvstendighet	4,7		4,7		4,7
		Bruk av kompetanse	4,5		4,5		4,6
		Mestringsorientert ledelse	4,3		4,3		4,4
		Rolleklarhet	4,4		4,4		4,5
		Relevant kompetanseutvikling	4,0		4,0		4,3
		Fleksibilitetsvilje	4,6		4,6		4,6
		Mestringsklima	4,1		4,1		4,5
		Nytteorientert motivasjon	4,9		4,9		4,9
		Målt kvalitet					
		Samlet fravær	3,7 %	4,9 %	6,3 %		4,5 %
Medarbeidere		Opplevd kvalitet					
		Målt kvalitet					

Budsjett 2021

		Langtidsfravær	3,0 %	4,0 %	5,3 %		3,5 %	
		Korttidsfravær	0,7 %	0,9 %	1,0 %		1,0 %	
		Deltidsstillinger						
		Antall ansatte med mindre enn 65%	3	11	11		0	
Økonomi	Målt kvalitet	Bevilgningene overholdes						
		Avvik i forhold til budsjettramme	3,7 %	-0,9 %	-2,2 %		0,0 %	

Budsjett 2021

Hjemmetjenesten



Enhetsleder Lill Wangberg

<i>Hjemmetjenesten</i>	
Budsjettkalkyle	Beløp
Opprinnelig budsjetttramme for 2020	84 013 000
Konsekvensjustering: Redusere antall reiser som følge av investering i videokonferanse-utstyr	-10 000
HP 20-23: Velferdsteknologi: Alarmanlegg BOAS	79 000
Konsekvensjustering: Økt innslagspunkt for ressurskrevende tjenester	697 000
Konsekvensjustering: Reduksjon av hvilende nattvakt	-650 000
Konsekvensjustering: Økt bruk av brukerstyrt personlig assistanse	1 063 000
Nytt: 10% reduksjon av kostnadene til matombringing	-60 000
Nytt: Reduksjon av 80% vakant hjemmehjelpsstilling	-450 000
Nytt: Reduksjon av 80% vakant fagarbeiderstilling	-430 000
Nytt: Opphør av ressurskrevende tjenester pga. flytting	-1 500 000
Nytt: Opphør av ressurskrevende tjenester pga. endret tjenestetilbud	-1 500 000
Nytt: Trekk i ramma for å finansiere 80% ergoterapiressurs i Helse/familie	-511 000
Ramme i handlingsplan 2021-2024	80 741 000
Justeringer i budsjettforslaget:	
Lønns- og prisvekst	89 000
Økte kostnader til avlastning av barn med sammensatte behov i heldøgns omsorgsbolig/institusjon	279 000
Innslagspunktet for refusjon av kostnader til ressurskrevende tjenester anslås å øke ut over pris- og lønnsvekst i 2021 også, slik som tidligere år	465 000
Oppheving av vedtaket i Handlingsplan 2021-2024 om opprettelse av 80% ergoterapiressurs	511 000
Konsekvensjustert ramme 2021	82 085 000

Tabell 27 Nøkkeltall for hjemmetjenester

Hjemmetjenester	2017	2018	2019	Budsjett 2020	Kalkyle 2021
Budsjetttramme (1.000 kr)	72 575	76 304	76 542	84 013	81 574
Disposisjonsfond (1.000 kr) inkl. 3% buffer	1 720	2 158	0	0	0
Fast ansatte	191	189	184	193	182
Faste årsverk	124,4	123,19	126,8	127,6	117
Andre nøkkeltall om enheten:					
Vedtakter, helsetjenester i hjemmet	166 412	79 439	86 088	90 000	90 000
Vedtakter, praktisk bistand personlig assistanse		74 703	85 944	90 000	85 000
Vedtakter praktisk bistand/hjemmehjelp/bolig	15 584	14 405	13 263	13 000	13 000
Vedtakter BPA	8 132	8 464	16 986	14 000	21 765
Antall trygghetsalarmer	99	118	139	135	140
Antall utløste alarmer	1 000	1 721	1 146	1 100	500
Mottakere av omsorgslønn	11	5	9	7	9
Antall ressurskrevende brukere	17	17	16	17	15
Antall brukere i heldøgns omsorgsbolig	59	64	50	50	64
Antall brukere som mottar avlastning i bolig/institusjon	2	1	1	1	3
Vedtakter, avlastning bolig/institusjon		6 347	6 808	5 000	5 542
Antall brukere som mottar avlastning i private hjem	1	1	3	3	2

Budsjett 2021

Antall vedtakstimer boveiledning/PBO*	2091	2357	1797	2000	1900
Antall brukere som mottar boveiledning	19	19	20	20	17
Antall brukere/pas. som mottar dagtilbud	32	36	33	32	35
Antall brukere som har aktivitetskontakt	56	50	48	52	50
Antall timer brukt aktivitetskontakt	7707	6350	5800	5500	5000
Feriepasienter	7	7	9	10	10
Antall brukere som mottar hverdagsrehabilitering	30	29	12	25	20
Antall brukere som mottar matombringning	49	31	31	35	36

Tabell 28 Målkart for hjemmetjenester

Fokusområde	Måleindikatorer	Resultat				Mål	
		2017	2018	2019	2.tertial 2020	2021	
Brukere	Brukertilfredshet hjemmetjenester						
	Opplevd kvalitet	Resultat for brukeren		5,5			5,6
		Brukermedvirkning		5,3			5
		Trygghet og respektful behandling		5,3			5,2
		Tilgjengelighet		5,4			5,3
		Informasjon		5,4			5,3
		Generelt fornøyd med tjenesten		5,7			5,7
	Brukertilfredshet personer med utviklingshemming						
		Trivsel		1,1			1,1
		Brukermedvirkning		1,1			1,2
		Respektfull behandling		1			1
		Selvbestemmelse		1			1
		Helhetsvurdering		1			1
	Målt kvalitet	Informasjon		1			1,1
		Behovsdekning					
		Venteliste omsorgsbolig	8	6	3	0	2
		Venteliste Boas	25	17	20	22	6
		Utdanning					
		Antall årsverk med høgskoleutdanning	44,18	45,82	48,17	48,17	42,72
	Antall årsverk med fagutdanning	59,13	58,46	60,54	61,54	58	
Antall årsverk ufaglærte	18,09	18,71	18,09	17,09	16,3		
Medarbeidere	Opplevd kvalitet	Opplevd kvalitet					
		Oppgavemotivasjon	4,2		4,2		4,5
		Mestringstro	4,4		4,4		4,5
		Selvstendighet	4,3		4,3		4,4
		Bruk av kompetanse	4,3		4,2		4,4
		Mestringsorientert ledelse	4,0		3,9		4,1
		Rolleklarhet	4,4		4,4		4,5
		Relevant kompetanseutvikling	3,7		3,7		4
		Fleksibilitetsvilje	4,5		4,5		4,6
		Mestringsklima	4,1		4,1		4,2
	Nytteorientert motivasjon	4,8		4,8		4,8	
	Målt kvalitet	Fravær					
		Samlet fravær	7,2 %	5,5 %	8,1 %	9,7 %	7 %
		Langtidsfravær	6,1 %	4,4 %	6,9 %	8,6 %	6 %
		Korttidsfravær	1,1 %	1,1 %	1,2 %	1,1 %	1 %
Deltidsstillinger							
Gjennomsnittlig stillingsstørrelse		63 %	68 %	69 %	69 %	69 %	
Antall 100 % stillinger	35	40	40	41	40		
Antall ansatte med mindre enn 65%	45	89	91	89	70		

Budsjett 2021

Økon omi	Målt kvalitet	Bevilningene overholdes				
		Avvik i forhold til budsjettramme	-1,0 %	1,2 %	-4,70 %	1,2 %

Budsjett 2021

Oppdal helsesenter



Enhetsleder Turi Teksum

<i>Oppdal helsesenter</i>	
Budsjettkalkyle	Beløp
Opprinnelig budsjetttramme for 2020	56 419 000
Konsekvensjustering: Redusert antall reiser som følge av investering i videokonferanseutstyr	-10 000
Konsekvensjustering: Kjøleskap, vakumeringsmaskin, gass	-80 000
HP 20-23: Velferdsteknologi: Alarmanlegg OHS	114 000
HP 20-23: Velferdsteknologi: Digitalt tilsyn OHS og BOAS	55 000
HP 20-23: Velferdsteknologi: drift 35 mobiltelefoner + GPS	51 000
Ramme i handlingsplan 2021-2024	56 549 000
Justeringer i budsjettforslaget:	
Lønns- og prisvekst	1 000
Korrigerings av lønnsbudsjettet som følge av underbudsjetterte utgifter til høytidstillegg samt endring i satsene for helgetillegg	1 075 000
Svikt i egenbetaling matsalg som følge av færre beboere på BOAS samt overbudsjetterte inntekter fra matsalg	700 000
Konsekvensjustert ramme 2021	58 325 000

Tabell 29 Nøkkeltall for Oppdal helsesenter

Oppdal helsesenter	2017	2018	2019	Budsjett 2020	Anslag 2021
Budsjetttramme (1.000 kr)	43 156	48 197	56 369	56 419	58 325
Disposisjonsfond (1.000 kr) inkl. 3% buffer	0	0	1 767	369	0
Fast ansatte (fra 2017 inkl. lærlinger)	106	131	140	142	139
Faste årsverk (fra 2017 inkl. lærlinger)	74,28	92,38	93,4	96,88	93,7
Andre nøkkeltall om enheten:					
Antall innleggelser (*inkl. KAD)	91	*236	*368	300	300
Antall døgn KAD (kommunalt akutt døgntilbud)	211	201	117	110	110
Antall utskrivelser	203	205	242	210	210
Antall døgn kjøp i Rennebu		233	25	0	0
Antall døgn utskrivningsklare med betaling	227	136	9	0	0
Beleggsprosent sykehjem	99,07	98,67	91,53	99	97
Antall dialysebehandlinger	574	542	695	600	650
Antall røntgenundersøkelser	1612	1623	1772	1600	1600
Antall KAD-plasser	1	1	1	1	1
Antall beboere Sanatelltunet			16	16	16
Antall sykehjemsplasser	61	61	59	59	59

Budsjett 2021

Tabell 30 Målkart for Oppdal helsesenter

Fokusområde	Måleindikatorer	Resultat				Mål		
		2017	2018	2019	2.tertial 2020	2021		
Brukere	Opplevd kvalitet	Brukertilfredshet						
		Jeg får den hjelpen jeg har behov for		2,0		2		
		Jeg er fornøyd med maten jeg får		2,0		2		
		Jeg benytter meg av aktivitetstilbudet		1,8		1,8		
		Jeg trives på rommet/i leiligheten		2,0		2		
		Jeg trives sammen med de ansatte		2,0		2		
		Jeg blir hørt når jeg gir uttrykk for hvordan jeg vil ha det		2,0		2		
		De ansatte behandler meg med respekt		2,0		2		
		Jeg er trygg på at de ansatte kommer når jeg trenger det		2,0		2		
		De ansatte snakker klart og tydelig		2,0		2		
		Alt i alt, jeg er fornøyd med sykehjemmet/omsorgsboligen		2,0		2		
		Totalt		2,0		2		
	Opplevd kvalitet	Pårørendetilfredshet (skala 0-6)						
		Resultat for beboeren		5,0		5		
		Trivsel		5,3		5		
		Brukermedvirkning		4,8		5		
		Respektfull behandling		5,5		5,4		
		Tilgjengelighet		5,2		5,1		
		Informasjon		5,0		5		
		Helhetsvurdering		5,5		5,5		
		Totalt		5,1		5,5		
		Målt kvalitet	Behovsdekning					
			Legemiddel gjennomgang gjennomført for langtidspasienter		123 %	104 %	<90%	
			Tannhelsevurdering gjennomført for langtidspasienter		100 %	134 %	<90%	
			Ernæringskartlegging gjennomført for lang- og korttidspasienter		95 %	148 %	<90%	
			Forekomst av helsetjenesteassosierte infeksjoner		<1%	<1%	<1	>1%
			Faglig kvalitet i pleie					
			Tilsynslege, årsverk		0,8	0,8	0,8	
			Personell m/høyskoleutdanning (fast), årsverk		27,7	29,7	30,1	
			Personell m/fagutdanning (fast), årsverk		48,6	48,8	45,9	
			Ufaglærte i pleie, årsverk		10,2	8,4	10,9	
		Helsefaglæringer		5,0	6,0	5		
	Medarbeidertilfredshet							
Opplevd kvalitet	Oppgavemotivasjon	4,0		4,1	4,3			
	Mestringstro	4,3		4,2	4,3			
	Selvstendighet	4,1		3,9	4,2			
	Bruk av kompetanse	4,1		4	4,5			
	Mestringsorientert ledelse	4,0		3,5	4,1			
	Rolleklarhet	4,3		4,2	4,4			
	Relevant kompetanseutvikling	3,8		3,6	4			
	Fleksibilitetsvilje	4,5		4,4	4,4			
	Mestringsklima	4,0		3,7	4,5			
	Nytteorientert motivasjon	4,8		4,7	4,8			

Budsjett 2021

Tabell 30 Målkart for Oppdal helsesenter

	Målt kvalitet	Fravær					
		Samlet fravær	10,2 %	6,9 %	7,40 %	11,2 %	7 %
		Langtidsfravær	9,2 %	5,9 %	5,5 %	9,4 %	5 %
		Korttidsfravær	1,0 %	1,0 %	1,9 %	1,8 %	2 %
		Deltidsstillinger					
		Gjennomsnittlig stillingsstørrelse	70 %	70 %	67 %	67 %	70 %
	Antall ansatte med mindre enn 65%	16	23	30	57	30	
Økonomi	Målt kvalitet	Bevilningene overholdes					
		Avvik i forhold til budsjetttramme	2,4 %	3,7 %	2,5 %		<1,5%
		Kostnadseffektiv drift					
		Kurpris pasient/døgn	2 383	2 612	3 117		3 500

Tjenesteområde grunnskoler, barnehager og kvalifisering



Rådgiver oppvekst
Dordi Aalbu

Tjenesteområdet omfatter:

- ✓ Høgmo og Pikhaugen barnehager
- ✓ Drivdalen oppvekstsenter bestående av skole, SFO og barnehage
- ✓ Midtbygda oppvekstsenter bestående av skole, SFO og barnehage
- ✓ Aune barneskole bestående av skole og SFO
- ✓ Oppdal ungdomsskole, bestående av skole, voksenopplæring og innvandrer-tjenesten
- ✓ Rådgiver oppvekst, Rådmannens stab

Fokusområde livskvalitet - Folkehelse, omsorg, stedsutvikling:

Et godt og helsefremmende oppvekst- og læringsmiljø

Barnehage og skole skal ha en helsefremmende og forebyggende funksjon og bidra til å utjevne sosiale forskjeller. Utenforskap, mobbing og andre krenkelser i skole og barnehage truer de berørtes livskvalitet. Vold i nære relasjoner er et alvorlig folkehelseproblem, og det er store mørketall på området som avdekkes for sent.

Tiltak:

- ✓ Fullføre iverksetting av tiltakene i Handlingsplan for godt og trygt læringsmiljø i barnehage og skole 2018-2021.
- ✓ Iverksette tiltakene i Handlingsplan mot vold i nære relasjoner 2019-2022.
- ✓ Delta i prosjektet «Det skal ei hel fjellbøgd til for å oppdra et barn 2018-2023»

Fokusområde brukere:

Funksjonelle barnehage- og skolelokaler

Lokalene ved Pikhaugen og Høgmo barnehage er gamle og oppfyller ikke dagens standard og krav. Ungdomsskolen savner kantine for å kunne tilby sine elever en sosial arena, et sunt kosthold og et alternativ til Domus i matfriminuttet. Stor

tilflytting av småbarnsfamilier til Midtbygda krets har satt kapasiteten på barnehage- og skolelokaler på Midtbygda oppvekstsenter under press.

Tiltak:

- ✓ Sette i gang en prosess med mål å realisere ny barnehage i sentrum.
- ✓ Utrede flerbruksfunksjoner for elevkantine ved Oppdal ungdomsskole.
- ✓ Utrede kapasitet og muligheter for å imøtekomme veksten i Midtbygda krets.

Barn med behov for særskilt tilrettelegging

I barnehage og skole er det barn som av ulike grunner har behov for ekstra støtte og oppfølging pga. nedsatt funksjonsevne, lærevansker eller livssituasjon. Barn med innvandrerbakgrunn vil ofte ha behov for tilrettelegging for å få god nok språkopplæring.

Tiltak:

- ✓ Sette i gang en prosess for å videreutvikle det spesialpedagogiske systemet i barnehage og skole med vekt på helhetstenking og tettere integrering mellom tjenestene.
- ✓ Utvikle systemer og innhold i tilbud til flerspråklige barn/elever i barnehage og skole.

Voksenopplæring

Elevene på voksenopplæringa er en sammensatt gruppe med flyktninger, familieinnvandrede og noen betalende arbeidsinnvandrere. Spriket er stort, fra noen som i praksis er analfabeter, og til elever med høy utdanning og gode læreferdigheter. Fortsatt er det utfordrende å skaffe nok lærlingeplasser. Det er et mål at de som har behov for det skal fullføre grunnskoleopplæring for voksne og videregående opplæring.

Tiltak:

- ✓ Beholde nok tilpassede grupper slik at alle får undervisning tilpasset enkeltes nivå
- ✓ Samarbeid med enheter i kommunen og private for å opprette flere lærlingeplasser.
- ✓ Fortsette med tett oppfølging i grupper der teori og praksis i arbeidslivet kombineres.

Budsjett 2021

Fokusområde medarbeidere:

Kompetanseutvikling

Personalets kompetanse er den viktigste faktor for nå sosiale og faglige mål i barnehage og skole. Barnehager og skoler i Oppdal kommune har høy kompetanse blant sine medarbeidere, men stadig nye krav og utfordringer krever en kontinuerlig kompetansebygging.

Tiltak:

- ✓ Gjennomføre barnehagebasert kompetanseutvikling med tema pedagogisk ledelse gjennom «Regional ordning for kompetanseutvikling i barnehagen (Rekom)».
- ✓ Gjennomføre kompetanseutvikling for iverksetting av nye læreplaner i skolen gjennom «Desentralisert ordning for kompetanseutvikling i skolen (Dekom)».
- ✓ Gi lærere mulighet for videreutdanning gjennom ordningen «Kompetanse for kvalitet».

Fokusområde økonomi:

Opprettholde kvalitetsstandard med svingende barne- og elevtall

Både barnehage og skole opplever svingninger i barnetall, ressurstildelingen følger barnetallet. Å stadig tilpasse ressursforbruk etter antall barn i barnehage og skole er krevende som arbeidsgiver.

Tiltak:

- ✓ Gjennomføre en prosess for å sikre god arbeidsgiverpolitikk i barnehagene.
- ✓ God økonomistyring og fleksibel bruk av ressurser.
- ✓ Utvikle en aksepterende kultur for flytting av personale mellom enheter etter behov.

Tabell 31 KOSTRA relatert til oppvekst og kvalifisering

KOSTRA-tall:	Oppdal			Gruppe 11	Landet ex Oslo
	2017	2018	2019	2019	2019
Netto driftsutgifter barnehager i prosent av kommunens totale netto driftsutgifter (prosent)		13,7	13,0	12,8	14,3
Andel barn 1-2 år med barnehageplass i forhold til innb. 1-2 år	96,0	93,3	95,7	84,6	84,6
Andel barn 3-5 år i barnehage i forhold til innb. 3-5 år	100,9	103,0	103,9	97,9	97,3
Korrigerte oppholdstimer per årsverk i kommunale barnehager		12 173	12 316	12 126	12 174
Leke- og oppholdsareal per barn i kommunale barnehager (m2)	6,3	6,3	6,6	6,6	6,2
Netto driftsutgifter barnehager, per innbygger 1-5 år (kr)		154 166	156 987	167 404	163 207
Netto driftsutgifter i prosent av totale netto utgifter (prosent), grunnskolen		23,8	22,8	23,1	23,0
Netto driftsutgifter til grunnskolesektor per innbygger 6-15 år (kr)		95 676	99 355	104 180	93 465
Korrigerte brutto driftsutgifter per elev i grunnskolen		102 112	107 719	113 034	103 019
Andel elever i grunnskolen som får spesialundervisning	8,8	8,9	8,5	8,4	7,8
Korrigerte brutto driftsutgifter per elev i SFO		36 067	37 772	31 994	31 957
Andel innbyggere 6-9 år i kommunal og privat SFO	47,1	51,9	52,9	46,6	57,7
Netto driftsutgifter barnehager i prosent av kommunens totale netto driftsutgifter (prosent)		13,7	13,0	12,8	14,3

Budsjett 2021

Aune barneskole



Enhetsleder Øyvind Melhus

Aune skole	
Budsjettkalkyle	Beløp
Opprinnelig budsjetttramme for 2020	35 705 000
Konsekvensjustering: Endring av gruppestørrelse i grunnskolen fra 14,0-15,5 og til 14,0-16 (fra 20/21-skoleåret). Tilpasning mot landsnorm.	-284 000
Konsekvensjustering: Endring pga elevtall og ny årsverkskostnad	839 000
Konsekvensjustering: Miljøtiltak for enkeltelever	630 000
Ramme i økonomi- og handlingsplan 2021-2024	36 890 000
Justeringer i budsjettforslaget:	
Aktivitetsbasert endring, jfr. beregninger i skolemodellen	-782 000
Konsekvensjustert ramme 2021	36 108 000

	2017	2018	2019	Budsjett 2020	Anslag 2021
Budsjetttramme (1.000 kr)	30 702	33 387	34 522	36 335	36 108
Disposisjonsfond (1.000 kr) inkl. 3% buffer	2 997	3 148	2 383	2 383	2 383
Fast ansatte	60	60	62	62	62
Faste årsverk	50	50	53	55	55
Andre nøkkeltall om enheten:					
Elevtall	418	415	416	420	425
Kostnad pr. elev	73 644	82 854	87 072	88 000	89 000
Antall SFO-barn	125	145	146	150	135
Kostnad pr. SFO-elev	44 060	48 449	51 836	52 000	53 000
Elever pr. lærerårsverk i ordinær undervisning	16,0	16,0	14,4	15,0	15,0
Elever pr. lærerårsverk totalt	13,0	13,0	11,2	12,0	12,0
Andel elever med spesialundervisning	7,0 %	7,2 %	7,0 %	7,0 %	6,0 %

Budsjett 2021

Tabell 33 Målkart for Aune barneskole

Fokusområde	Måleindikatorer	Resultat			Resultat	Mål	
		2017	2018	2019	2.tertial 2020	2021	
Brukere	Opplevd kvalitet	Brukertilfredshet					
		Støtte fra lærerne	4,5	4,3	4,6		4,5
		Støtte hjemmefra	4,4	4,2	4,3		4,5
		Mobbing på skolen	4,8	4,6	*		5,0
		Faglige utfordringer	3,6	3,9	4,3		4,5
		Vurdering for læring	3,7	3,8	4,2		4,5
		Motivasjon	4,3	3,9	4,1		4,5
		Trivsel	4,5	4,2	4,5		4,5
		Mestring	4,1	3,9	4		4,5
		Elevdemokrati og elevmedvirkning	3,8	3,7	4,1		4,5
	Generell fornøydhet foreldreundersøkelse		4,2			4,7	
	Målt kvalitet	Faglig kvalitet					
		Nasjonale prøver regning 5.tr.	51	54	47		52
		Nasjonale prøver lesing 5.tr.	50	55	49		52
		Nasjonale prøver engelsk 5.tr.	49	54	48		50
Kartl. digitale ferdigheter U.dir. 4.tr.			90 %	80 %		100 %	
Andel svømmedyktige etter 4. tr.		90 %	90 %		100 %		
Medarbeidere	Opplevd kvalitet	Medarbeidertilfredshet					
		Oppgavemotivasjon	4,6		4,7		5,0
		Mestringstro	4,5		4,5		4,8
		Selvstendighet	4,5		4,6		4,9
		Bruk av kompetanse	4,6		4,6		5,0
		Mestringsorientert ledelse	4,7		4,3		4,8
		Rolleklarhet	4,7		4,6		4,8
		Relevant kompetanseutvikling	3,9		3,8		4,2
		Fleksibilitetsvilje	4,6		4,5		4,7
		Mestringsklima	4,4		4,5		4,5
	Nytteorientert motivasjon	5,0		4,8		5,0	
	Målt kvalitet	Fravær					
		Samlet fravær	7,4 %	6,6 %	4,4 %	4,3 %	5,0 %
		Langtidsfravær	6,5 %	5,7 %	3,3 %	3,3 %	4,0 %
		Korttidsfravær	1,0 %	1,0 %	1,2 %	1,1 %	0,8 %
Deltidsstillinger							
Antall ansatte med mindre enn 65 %	1	1	9	10	8		
Øko-nomi	Målt kvalitet	Bevilgningene overholdes					
		Avvik i forhold til budsjetttramme	3,9 %	0,5 %	-2,2 %	1,0 %	0 %
		Tilleggsbevilgninger	0	0	0	0	0

Budsjett 2021

Drivdalen oppvekstsenter



Enhetsleder
Beate Lauritzen

Drivdalen oppvekstsenter	
Budsjettkalkyle	Beløp
Opprinnelig budsjetttramme for 2020	8 416 000
Konsekvensjustering: Endring av gruppestørrelse i grunnskolen fra 14,0-15,5 og til 14,0-16 (fra 20/21-skoleåret). Tilpasning mot landsnorm.	-50 000
Konsekvensjustering: Endring pga elevtall og ny årsverkskostnad	-155 000
Konsekvensjustering: Bruk av enhetens disposisjonsfond til finansiering av nedtrekk pga. elevtall og ny årsverkskostnad	-155 000
Ramme i handlingsplan 2021-2024	8 366 000
Justeringer i budsjettforslaget:	
Aktivitetsbasert endring, jfr. beregninger i skolemodellen og barnehagemodellen	-380 000
Konsekvensjustert ramme 2021	7 986 000

Tabell 34 Nøkkeltall for Drivdalen oppvekstsenter

	2017	2018	2019	Budsjett 2020	Anslag 2021
Budsjetttramme (1.000 kr)	4 660	7 389	7 658	7 389	7 986
Disposisjonsfond (1.000 kr) inkl. 3% buffer		1 264	886	886	886
Fast ansatte	9	15	16	16	16
Faste årsverk	7,8	12,5	13,5	13,5	13
Andre nøkkeltall om enheten:					
Elevtall	45	41	42,5	48	43
Antall SFO-barn	11	11	12	14	10
Elever pr lærer i ordinær undervisning	13,0	12,0	13,0	14,0	14,0
Elever pr lærere totalt	10,0	9,5	10,0	11,0	11,0
Andel elever med spesialundervisning	6,6 %	4,9 %	9,3 %	8,0 %	9,0 %
Antall barn i barnehage		20	22	22	25
Antall barnehageplasser omregnet til over 3 år		24,5	26	26	32
Antall kommunale barnehager		5	4	4	4
Andel ansatte med førskolelærerutdanning barnehage		50 %	50 %	63 %	50 %
Andel ansatte med fagarbeiderutdanning barnehage		12,5 %	12,5 %	37,5 %	45,0 %
Andel menn i faste stillinger barnehage		0	0	0	0

Tabell 35 Målkart for Drivdalen oppvekstsenter

Fokusområde	Måleindikatorer	Resultat				Mål	
		2017	2018	2019	2.tertial 2020	2021	
Brukere skole	Brukertilfredshet Drivdalen						
	Opplevd kvalitet	Støtte fra lærerne	4,6	4,8	4,6		4,8
		Mobbing	1,0	4,8	0		0
		Støtte hjemmefra	4,2	4,2	3,8		4,2
		Faglige utfordringer	4,0	4,4	3,8		4,1
		Vurdering for læring	3,6	4,0	3,4		4
		Motivasjon	3,9	4,1	3,9		4
		Trivsel	4,1	4,5	4		4,5
		Mestring	4,0	3,9	4,3		4,5
Elevdemokrati og elevmedvirkning	3,8	4,1	3,9		4		

Budsjett 2021

		Gjennomsnitt foreldreundersøkelsen		4,4			4,5	
	Målt kvalitet	Faglig kvalitet Drivdalen						
		Nasjonal prøve regning 5.tr.					50	
		Nasjonal prøve lesing 5.tr.					52	
		Nasjonale prøver engelsk 5.tr.					50	
		Kartlegge digitale ferdigheter 4.tr., andel over kritisk grense				Unntatt off.	100 %	
		Andel svømmedyktige etter 4. trinn					100 %	
		Antall avvik ift. internkontroll					0 %	
Brukere Barnehage	Opplevd kvalitet	Brukertilfredshet						
		Ute- og innemiljø		4,4			4,5	
		Relasjon mellom barn og voksne		4,6			4,7	
		Barnets trivsel		4,8			4,8	
		Informasjon		3,7			4,5	
		Barnets utvikling		4,7			4,7	
		Medvirkning		4,3			4,5	
		Henting og levering		4,5			4,5	
		Tilvenning og skolestart		4,8			4,8	
		Tilfredshet		4,5			4,7	
	Målt kvalitet	Behovsdekning						
		Kapasitetsutnyttelse		68 %	71 %		100 %	
		Antall barnesamtaler pr.barn med de to eldste kullene			2		2	
		Andel avdelinger m/systematiske metoder for kartlegging / tiltak for god språkutvikling			100 %		100 %	
		Andel styrere og pedagoger med godkjent førskolelærerutdanning			100 %		100 %	
		Antall gjennomførte planlagte foreldresamtaler pr.barn			2		2	
		Antall alvorlige skader hos barn			0		0	
		Antall avdelinger som jobber helsefremmende i barnegruppene			1		1	
Medarbeidere	Opplevd kvalitet	Medarbeidertilfredshet						
		Indre motivasjon	4,5		4,1		4,6	
		Mestringstro	4,3		4,3		4,5	
		Autonomi	4,8		4,3		4,8	
		Bruk av kompetanse	4,6		4,1		4,8	
		Mestringsorientert ledelse	4,1		4,1		4,5	
		Rolleklarhet	4,3		4,0		4,6	
		Relevant kompetanseutvikling	3,4		3,5		4,0	
		Fleksibilitetsvilje	4,5		4,3		4,7	
		Mestringsklima	4,7		3,8		4,9	
	Prososial motivasjon	4,7		4,7		4,8		
	Målt kvalitet	Fravær						
		Samlet fravær	6,4 %	16,5 %	13,0 %		6,0 %	
		Langtidsfravær	5,0 %	15,1 %	11,0 %		5,0 %	
		Korttidsfravær	1,4 %	1,4 %	2,0 %		1,0 %	
		Deltidsstillinger						
		Antall ansatte med mindre enn 65%	1	3	4		2	
	Økonomi	Målt kvalitet	Bevilgningene overholdes					
			Avvik i forhold til budsjettramme	1,7 %	0,6 %	3,4 %		0,0 %
Tilleggsbevilgninger			0	0	0			
Kostnadseffektiv drift								
Kostnad pr elev Drivdalen			117 000	134 841	123 000		120 000	
Kostnad pr SFO-barn Drivdalen	48 000	63 203	45 000		40 000			

Budsjett 2021

Midtbygda oppvekstsenter



Enhetsleder Kjell J. Braut

<i>Midtbygda oppvekstsenter</i>	
Budsjettkalkyle	Beløp
Opprinnelig budsjetttramme for 2020	15 993 000
Konsekvensjustering: Endring av gruppestørrelse i grunnskolen fra 14,0-15,5 og til 14,0-16 (fra 20/21-skoleåret). Tilpasning mot landsnorm.	-53 000
Konsekvensjustering: Endring pga elevtall og ny årsverkskostnad	216 000
Ramme i handlingsplan 2021-2024	16 156 000
Justeringer i budsjettforslaget:	
Aktivitetsbasert endring, jfr. beregninger i skolemodellen og barnehagemodellen	-515 000
Konsekvensjustert ramme 2021	15 641 000

Tabell 36 Nøkkeltall for Midtbygda oppvekstsenter

	2017	2018	2019	Budsjett 2020	Anslag 2021
Budsjetttramme (1.000 kr)	9 049	15 566	14 793	15 993	15 641
Disposisjonsfond (1.000 kr) inkl. 3% buffer	786	786	1 572	1 572	1 400
Fast ansatte	19	34	33	34	32
Faste årsverk	14,5	28,5	28,2	28,5	27
Andre nøkkeltall om enheten:					
Elevtall	68	74	88	91	99
Antall SFO-barn	7	9	15	20	20
Elever pr lærerårsverk i ordinær undervisning	11,3	10,2	11,0	11,7	13,0
Elever pr lærerårsverk totalt	9,4	8,5	9,0	10,0	11,0
Andel elever med spesialundervisning	8,8 %	8,8 %	5,6 %	8,0 %	5,0 %
Barnehage					
Antall barn i barnehage		46	58	58	52
Antall plasser omregnet til over 3 år		56	76	74	72
Antall kommunale barnehager		5	4	4	4
Andel ansatte med førskolelærerutdanning		53 %	50 %	50 %	42 %
Andel ansatte med fagarbeiderutdanning		20 %	39 %	40 %	58 %
Andel menn i faste stillinger		6,70 %	5,00 %	10,00 %	10,00 %

Budsjett 2021

Tabell 37 Målkart for Midtbygda oppvekstsenter

Fokusområde	Måleindikatorer	Resultat				Mål	
		2017	2018	2019	2.tertiel 2020	2021	
Brukere skole	Opplevd kvalitet	Brukertilfredshet					
		Støtte fra lærerne	4,1	4,5	4,5		4,5
		Mobbing	1,2	1,0	4,7		5,0
		Støtte hjemmefra	4,5	4,5	4,6		4,5
		Faglige utfordringer	4,2	4,5	4,4		4,5
		Vurdering for læring	3,3	4,5	4,3		4,5
		Motivasjon	3,5	4,5	4,0		4,2
		Trivsel	4,0	4,5	4,2		4,5
		Mestring	4,0	4,5	4,1		4,2
		Elevdemokrati og elevmedvirkning	3,6	4,3	4,2		4,4
	Generell fornøydhets foreldreundersøkelse		4,7			4,5	
	Målt kvalitet	Faglig kvalitet					
		Nasjonal prøve regning 5.tr.	Unntatt off.	50,0	56,0		50,0
		Nasjonal prøve lesing 5.tr.		50,0	55,0		50,0
		Nasjonal prøve engelsk 5. tr.		50,0	55,0		50,0
Andel svømmedyktige etter 4. trinn			100 %	100 %	100 %	100 %	
Kartlegging dig. ferdigheter U.dir. 4.tr, andel over kr.gr		100 %		100 %	100 %		
Brukere Barnehage	Opplevd kvalitet	Brukertilfredshet					
		Ute- og innemiljø		4,4			4,5
		Relasjon mellom barn og voksne		4,8			5,0
		Barnets trivsel		4,8			5,0
		Informasjon		4,6			4,5
		Barnets utvikling		4,8			4,5
		Medvirkning		4,4			4,5
		Henting og levering		4,4			5,0
		Tilvenning og skolestart		4,4			5,0
	Tilfredshet		4,7			4,5	
		Behovsdekning					
		Kapasitetsutnyttelse		100%	100 %	100 %	100 %
		Antall barnesamtaler per barn med de to eldste kullene	2	2		2	2
		Andel avdelinger m/systematiske metoder for kartlegging / tiltak for god språkutvikling		100 %	100 %	100 %	100 %
		Andel styrere og pedagoger med godkjent førskolelærerutdanning		100 %	100 %	100 %	100 %
Antall gjennomførte planlagte foreldresamtaler per barn			2	2	2	2	
Antall alvorlige skader hos barn			0	0	0	0	
Antall avdelinger som jobber helsefremmende i barnegruppene				4	4		
Medarbeidere	Opplevd kvalitet	Medarbeidertilfredshet					
		Oppgavemotivasjon	4,3	4,5	4,5		4,5
		Mestringstro	4,3	4,4	4,3		4,4
		Selvstendighet	4,2	4,5	4,3		4,4
		Bruk av kompetanse	4,3	4,5	4,1		4,3
		Mestringsorientert ledelse	4,0	4,5	4,0		4,3
Rolleklarhet	4,3	4,5	4,3		4,5		

Budsjett 2021

Tabell 37 Målkart for Midtbygda oppvekstsenter

Fokusområde	Måleindikatorer	Resultat				Mål	
		2017	2018	2019	2.tertial 2020	2021	
	Relevant kompetanseutvikling	3,7	4,0	3,9		4,0	
	Fleksibilitetsvilje	4,5	4,5	4,5		4,5	
	Mestringsklima	4,1	4,5	4,7		4,5	
	Nytteorientert motivasjon	4,7	4,5	4,7		4,5	
	Målt kvalitet	Fravær					
		Samlet fravær	3,2 %	4,0 %	5,9 %	3,8 %	5,0
		Langtidsfravær	1,9 %	2,0 %	5,1 %	3,3 %	3,0
		Korttidsfravær	1,3 %	2,0 %	0,8 %	0,5 %	2,0
		Deltidsstillinger					
		Antall ansatte med mindre enn 65%	0	1	1	0	0
Økonomi	Bevilgningene overholdes						
	Avvik i forhold til budsjettramme	3,2 %	0,3 %	6,4 %	-1,8 %	0,0 %	
	Tilleggsbevilgninger	0	0	0	0	0	
	Kostnadseffektiv drift						
	Kostnad pr elev Midtbygda skole	121 699	121 000	126 084		120 000	
	Kostnad pr SFO-barn Midtbygda	73 766	57 000	36 215		60 000	
	Kostnad pr plass under 3 år Midtbygda bhg				120 611		120 000
	Kostnad pr plass over 3 år Midtbygda bhg	121 699	121 000	126 084		120 000	

Budsjett 2021

Oppdal ungdomsskole



Enhetsleder Håvard Melhus

Oppdal ungdomsskole	
Budsjettkalkyle	Beløp
Opprinnelig budsjetttramme for 2020	25 579 000
Konsekvensjustering: Endring av gruppestørrelse i grunnskolen fra 16 og til 17 (fra 20/21-skoleåret). Tilpasning mot landsnorm.	-829 000
Konsekvensjustering: Endring pga. elevtall og ny årsverkskostnad	450 000
Ramme i handlingsplan 2021-2024	25 200 000
Justeringer i budsjettforslaget:	
Aktivitetsbasert endring, jfr. beregninger i skolemodellen	-801 000
Bevilgning til drift av skolemiljøprogrammet MOT (flyttet fra rammeområdet Helse- og oppvekstforvaltning)	145 000
Konsekvensjustert ramme 2021	24 544 000

Tabell 38 Nøkkeltall for ungdomsskolen

Ungdomsskolen	2017	2018	2019	Budsjett 2020	Anslag 2021
Budsjetttramme (1.000 kr)	25 513	26 583	27 381	25 579	24 544
Disposisjonsfond (1.000 kr) inkl. 3% buffer	586	2 790	3 055	964	555
Fast ansatte	41	41	40	38	37
Faste årsverk	34,6	34,6	33,6	31	30
Innvandrertjenesten					
Budsjetttramme (1.000 kr) (Flyktning)	22 500	23 400	16 000	14 000	12 000
Budsjetttramme norskopplæring			2 976	3 512	2 500
Budsjetttramme grunnskole for voksne			1 920	1 479	1 450
Fast ansatte flyktningetjenesten	3	4	4	4	4
Faste årsverk flyktningetjenesten	3	3,5	3,5	3,5	3,5
Rådgivere flyktning	2	2	2	2	1
Lærere voksenopplæring og grunnskole for voksne	12	7	6	6	5
Andre nøkkeltall om enheten:					
Elevtall på Voksenopplæringa norskurs	85	50	50	40	30
Elevtall på Grunnskoleopplæring for voksne	30	25	20	15	10
Flyktninger i integreringstilskudd-perioden	135	125	110	110	100
Flyktninger i introduksjonsprogram	70	45	35	40	35

Budsjett 2021

Tabell 39 Målkart for ungdomsskolen

Fokusområde	Måleindikatorer	Resultat				Mål	
		2017	2018	2019	2.tertial 2020	2021	
Brukere	Opplevd kvalitet	Brukertilfredshet					
		Støtte fra lærerne	4,2	4,1	4,1		4,1
		Mobbing	4,0	4,2	4,0		4,1
		Støtte hjemmefra	4,3	4,2	4,4		4,5
		Faglige utfordringer	3,3	3,4	3,3		3,5
		Vurdering for læring	3,4	3,5	3,4		3,5
		Motivasjon	4,3	4,1	4,4		4,5
		Trivsel	4,0	3,9	3,9		4,0
		Mestring	3,3	3,5	3,1		3,5
	Elevdemokrati og elevmedvirkning	4,2	4,1	4,1		4,1	
	Målt kvalitet	Faglig kvalitet					
		Grunnskolepoeng avgangselever	41,6	40,0	41	41,7	42
		Nasjonal prøve regning 8.tr.	47,0	51,0	51		50
		Nasjonal prøve lesing 8.tr.	48,0	51,0	50		50
		Nasjonal prøve engelsk 8.tr.	49,0	47,0	50		50
		Nasjonal prøve regning 9.tr.	53,0	51,0	55		52
		Nasjonal prøve lesing 9.tr.	55,0	52,0	56		53
	Andel med direkte overgang til videregående skole	unntatt offentlig het	*	99 %		100 %	
	Medarbeidere	Opplevd kvalitet	Flyktingetjenesten				
Andel deltagere etter introduksjonsprogram har begynt i arbeid eller utdanning			85 %	85 %	67 %	70 %	70 %
Medarbeidertilfredshet							
Oppgavemotivasjon			4,5		4,5		4,5
Mestringstro			4,4		4,4		4,5
Selvstendighet			4,5		4,5		4,5
Bruk av kompetanse			4,6		4,6		4,6
Mestringsorientert ledelse			4,2		4,2		4,2
Rolleklarhet			4,3		4,3		4,5
Relevant kompetanseutvikling			3,9		3,9		4
Fleksibilitetsvilje		4,6		4,6		4,6	
Mestringsklima		4,4		4,4		4,4	
Nytteorientert motivasjon		4,6		4,6		4,6	
Målt kvalitet		Fravær					
		Samlet fravær	6,3 %	7,1 %	5,3 %	3,3 %	5,0 %
	Langtidsfravær	5,1 %	5,8 %	4,8 %	2,4 %	4,8 %	
	Korttidsfravær	1,2 %	1,3 %	1,2 %	0,9 %	1,2 %	
Økonomi	Målt kvalitet	Deltidsstillinger					
		Antall ansatte med mindre enn 65%	2	3	6	6	6
		Bevilningene overholdes					
		Avvik i forhold til budsjettramme	1,0 %	3,0 %	1,0 %	2,9 %	0
		Kostnadseffektiv drift					
	Kostnad pr. elev	92 893	96 022	99 719		99 000	

Budsjett 2021

Høgmo og Pikhaugen barnehager



Enhetsleder
Ann Kristin Rosset

Høgmo og Pikhaugen barnehager	
Budsjettkalkyle	Beløp
Opprinnelig budsjetttramme for 2020	12 431 000
Ramme i handlingsplan 2021-2024	12 431 000
Justeringer i budsjettforslaget:	
Aktivitetsbasert endring, jfr. beregninger i barnehagemodellen	269 000
Konsekvensjustert ramme 2021	12 700 000

Tabell 40 Nøkkeltall for Høgmo og Pikhaugen barnehager

Høgmo og Pikhaugen barnehager	2017	2018	2019	Budsjett 2020	Anslag 2021
Budsjetttramme (1.000 kr)	12 044	12 192	12 007	12 431	12 700
Disposisjonsfond (1.000 kr) inkl. 3% buffer	852	1 678	1 745	1 745	1 745
Fast ansatte	28	27	26	27	26
Faste årsverk	22,7	22,6	22,9	23,6	22,4
Andre nøkkeltall om enheten:					
Antall barn	87	88	87	93	88
Antall plasser omregnet til over 3 år	120	120	120	120	120
Antall kommunale barnehager	2	2	2	2	2
Andel ansatte med barnehagelærerutdanning	57 %	52 %	52 %	52 %	50 %
Andel ansatte med fagarbeiderutdanning	32 %	41 %	42 %	44 %	46 %
Andel menn i faste stillinger	7,10 %	3,70 %	3,80 %	3,70 %	3,70 %
Leke- og oppholdsareal pr plass	4,6 m ²	4,6 m ²	4,9 m ²	4,9 m ²	4,9 m ²

Tabell 41 Målkart for Høgmo og Pikhaugen barnehager

Fokusområde	Måleindikatorer	Resultat				Mål
		2017	2018	2019	2.tertial 2020	2021
Brukere	Opplevd kvalitet	Brukertilfredshet				
		Ute- og innemiljø		4,3		
		Relasjon mellom barn og voksne		4,4		
		Barnets trivsel		4,8		
		Informasjon		3,8		
		Barnets utvikling		4,6		
		Medvirkning		4,0		
		Henting og levering		4,2		
	Tilvenning og skolestart		4,4			
	Tilfredshet		4,4			
Målt kvalitet	Behovsdekning					
	Kapasitetsutnyttelse	95 %	97 %	96 %	98 %	100 %

Budsjett 2021

Tabell 41 Målkart for Høgmo og Pikhaugen barnehager

Fokusområde	Måleindikatorer	Resultat				Mål	
		2017	2018	2019	2.tertia 2020	2021	
	Faglig kvalitet						
	Antall barnesamtaler pr.barn med de to eldste kullene	2	2	2	2	2	
	Andel barnehager m/systematiske metoder for kartlegging / tiltak for god språkutvikling	100 %	100 %	100 %	100 %	100 %	
	Andel styrere og pedagoger med godkjent førskolelærerutdanning	100 %	100 %	100 %	100 %	100 %	
	Antall gjennomførte planlagte foreldresamtaler per barn	2	2	2	2	≥ 2	
	Antall barnehager som jobber helsefremmende i barnegruppene	6	6	6	6		
	Antall systematiske samtaler per ansatt angående resultatområder	4	4	4	2	4	
	Antall barnesamtaler per barn med de to eldste kullene	2	2	2	2	2	
	Medarbeidere	Medarbeidertilfredshet					
Oppgavemotivasjon		4,4		4,5		4,5	
Mestringstro		4,2		4,4		4,5	
Selvstendighet		4,2		4		4,5	
Bruk av kompetanse		4,4		4,3		4,5	
Mestringsorientert ledelse		4,1		4,1		4,5	
Rolleklarhet		4,4		4,2		4,5	
Relevant kompetanseutvikling		3,7		3,6		4	
Fleksibilitetsvilje		4,4		4,5		4,5	
Mestringsklima		4,4		4,3		4,5	
Nytteorientert motivasjon		4,7		4,8		5	
Målt kvalitet		Fravær					
		Samlet fravær	8,6 %	7,2 %	8,90 %	5,3 %	< 8
		Langtidsfravær	6,8 %	5,1 %	6,5 %	4,4 %	
		Korttidsfravær	1,8 %	2,1 %	2,4 %	0,9 %	
		Deltidsstillinger					
		Antall ansatte med mindre enn 65%	2	7	0	3	0
Antall fast ansatte med ufrivillig deltid		0	1	0	0	0	
Økonomi		Bevilgningene overholdes					
	Avvik i forhold til budsjettamme	1,3 %	5,6 %	0,98 %	0,4 %	0	
	Kostnadseffektiv drift						
	Netto driftsutgift barnehage per innbygger 1-5 år		154 166	156 987			

Tekniske tjenester



Enhetsleder
Thorleif Jacobsen

Tjenesteområdet omfatter:

- ✓ Forvaltning, drift og vedlikehold av kommunale bygg og eiendommer
- ✓ Tjenesteområdet har også ansvar for kommunens byggeprosjekter.
- ✓ Vannforsyning og Avløpshåndtering
- ✓ Kommunale samferdselsanlegg (Kommunale veger, Parkeringsplasser og Gatelys)
- ✓ Det nye interkommunale avfallsselskapet, *ReMidt* overtok f.o.m.01.01.20 tjenesteområdene Avfallshåndtering og Slamtømming. Ansvaret for deponiet vil fortsatt være et kommunalt ansvar og er skilt ut i eget sjølkostområde.

Fokusområde livskvalitet:

Tekniske tjenester sitt ansvarsområde dekker flere områder som har betydning for innbyggernes livskvalitet.

Utfordring: Leverer vann som tilfredsstillende Drikkevannsforskriften (kvalitet, regularitet) til abonnentene.

Tiltak:

- ✓ Sanering av gammelt ledningsnett og bedring av reservevannskapasitet og kapasitetsforbedrende tiltak på distribusjonsnett.

Utfordring: Sørge for hygienisk forsvarlig oppsamling, transport og rensing av avløpsvann fra abonnentene som tilfredsstillende Fylkesmannens konsesjonskrav (hindre forurensning av ytre miljø).

Tiltak:

- ✓ Kapasitetsforbedring og sanering av gammelt avløpsledningsnett.

Utfordring: Sørge for tilfredsstillende trafiksikkerhet og bomiljø langs kommunale veier

Tiltak:

- ✓ Foreslår iverksetting av tiltak iht. trafiksikkerhetsplanen
- ✓ Foreslå økning av andelen asfaltdekke og reasfaltering av kommunale veier for å minske støvplager og bedre vedlikeholdsstandarden.

Fokusområde brukere:

Utfordring: Tilby tilstrekkelig antall utleieboliger i tilfredsstillende standard til vanskeligstilte.

Tiltak:

- ✓ Foreslå bedring av standarden på kommunens utleieboliger gjennom innspill til handlingsprogram/budsjett.

Utfordring: Tilby tilstrekkelig antall sentrumsnære boligtomter.

Tiltak:

- ✓ Foreslå utbygging av nye boligområder gjennom innspill til handlingsplan/budsjett.

Utfordring: Sjølkostområdene er finansiert gjennom innkreving av årlige gebyrer fra abonnentene og det kan være krevende for noen å betale fakturaer med store beløp.

Tiltak:

- ✓ Vurdere å endre utsending av fakturaer for kommunale eiendomsgebyr for to terminer i året til fire terminer.

Fokusområde medarbeidere:

Utfordring: Enheten har et stort og variert arbeidsområde, og det tilføres stadig nye oppgaver som må løses innenfor tilgjengelige ressurser.

Budsjett 2021

Tiltak:

- ✓ Bruke kompetanse på tvers av fagområder og avdelinger.
- ✓ Fokus på godt arbeidsmiljø og lavt sykefravær.

Utfordring: Klimaendringene, de nasjonale mål om reduksjon av klimagasser og tiltak i klima og energiplanen stiller krav til endringer og ny kompetanse.

Tiltak:

- ✓ Øke kompetansen innenfor ulike områder ved å delta i nettverk, webinar og kurs, samt i dialog med andre aktører.

Fokusområde økonomi:

Utfordring: For kommunens inngåtte festeavtaler medfører rettslige skjønn/forhandlinger betydelige uforutsette utgifter til rettssaker/nødvendig juridisk bistand og medfølgende økning i årlige festeavgifter.

Tiltak:

Være forberedt på store framtidige kostnader.

Utfordring: Økonomien i kommunens bygningsdrift er utfordrende. I fremlagt budsjett for 2021 er samlede leieinntekter justert til realistiske inntekt, hvor utleiegraden er satt til 95%. Rammen er derfor styrket med kr. 1,3 mill. Det betyr at vi kan opprettholde samme aktivitet som for 2020. Likevel vil posten for vedlikehold bygninger være den posten som vil bli brukt for å balansere rammen. Det gjør det vanskelig med en mer langsiktig planlegging av bygningsvedlikeholdet.

Tiltak:

- ✓ Det pågår for tiden en forvaltningsrevisjon av avdeling bygg. Det kan være grunn til å tro at målsetninger og strategier for kommunens byggforvaltning kommer under lupen, og at målsetninger og strategier blir mer tydelig.

Utfordring: Det er en økende utfordring å tilpasse drifts- og vedlikeholds nivået for kommunale veier til reell økning i trafikkvolumet, slitasje, mer krevende vinter-vedlikehold og virkninger av klima-endringer.

Tiltak:

Fremme forslag i handlingsplanarbeidet om økte bevilgninger, alternativt å gå ned på servicenivå eller privatisere kommunale veier.

Utfordring: Kostnadseffektiv drift av kommunalt vann- og avløpsnett fordrer akseptabelt nivå på lekkasjer på vannledninger og innlekking av fremmedvann på spillvannsledninger.

Tiltak:

- ✓ Gjennomføre tiltak på kommunalt hovednett og private stikkledninger for å redusere vannlekkasjer, distribusjons, kostnader og renskostnader på spillvann.

Utfordring: Kommunen har driftskostnader og forpliktelser til etterdrift i forbindelse med avfallsdeponiet som ikke blir overtatt av ReMidt.

Tiltak:

- ✓ Opprette et eget gebyrpåslag for Oppdal kommunes avfallsabonnenter, for å finansiere den delen av deponert avfall som kan relateres til husholdningene. For deponikostnader forbundet med andelen avfall som nærings-abonnenter har deponert, planlegges det et innspill i neste handlingsprogram.

Budsjett 2021

Tabell 42 KOSTRA relatert til tekniske tjenester

KOSTRA-tall:	Oppdal			Gruppe 11	Landet ex Oslo
	2017	2018	2019	2019	2019
Energiutgifter per m2 kommunalt eide bygg (kr)		156	202	150	154
Energiutgifter som andel av brutto driftsutgifter (prosent) for alle formålsbygg		0,92	0,81	0,76	0,71
Årsgebyr for avfallstjenesten (år t + 1)	2 620	2 672	2 672	2 795	2 851
Årsgebyr for avløpstjenesten eks. MVA (kr)		2 570	2 056	3 819	4 144
Årsgebyr for septiktømming (år t + 1))	1 746	1 746	1 746	1 388	1 524
Årsgebyr for vannforsyning eks. MVA (år t + 1))		2 333	2333	3 260	3 739
Andel innbyggere tilknyttet anlegg der rensekrav er oppfylt (prosent)			93,8		41,1
Andel av total kommunal vannleveranse til lekkasje (prosent)		37,0	36,0		29,9
Husholdningsavfall per årsinnbygger (kg)		400,3	392,5		
Andel levert til materialgjenvinning inkl. biologisk behandling (prosent)		26,6	26,5	39,8	40,8
Brutto driftsutgifter til gatebelysning langs kommunal vei og gate per kilometer belyst vei (kr)		34 893	30 429	20 304	21 575
Netto driftsutgifter til kommunal vei og gate per km (kr)		132 167	125 448	119 632	147 655
Andel kommunale veier og gater uten fast dekke		30,3%	31,3%	37,9%	28,1%
Kommunalt disponerte boliger per 1000 innbyggere	22	23	23	23	21
Andel kommunale boliger som er tilgjengelige for rullestolbrukere (prosent)		38	49	63	54
Netto driftsutgifter til eiendomsforvaltning i prosent av samlede driftsutgifter (prosent)		10,4	9,8	8,3	9,0

Budsjett 2021

<i>Tekniske tjenester</i>	
Budsjettkalkyle	Beløp
Opprinnelig budsjetttramme for 2020	26 454 000
Konsekvensjustering: Redusert antall reiser som følge av investering i videokonferanseutstyr	-10 000
Konsekvensjustering: Netto økning i husleieinntekter	-300 000
Vedtak 20: Lokasjonsvarsling til SIM-kort i kommunen: driftskostnader	132 000
Konsekvensjustering: Bortfall av leieinntekter ved flytting av eksisterende brannstasjon	
Nytt: Økte driftskostnader som følge av utbedring av løypetrase i friområdet i sentrum	20 000
Ramme i handlingsplan 2021-2024	26 296 000
Justeringer i budsjettforslaget:	
Lønns- og prisvekst	691 000
Endringer innen selvkostområdene (vann, avløp, renovasjon, slam, deponi og feiing) sine netto budsjetttrammer	516 000
Overbudsjetterte husleieinntekter (særlig fra omsorgsboliger)	1 300 000
Lavere kostnad til TBRT enn opprinnelig beregnet	-317 000
Akutthjelper brann- og redningstjenesten, tilskudd til kurs og frikjøp av personell	50 000
Finansiert via infrastrukturfondet	-50 000
Konsekvensjustert ramme 2021	28 486 000

Tabell 43 Nøkkeltall for tekniske tjenester

Nøkkeltall for enheten	2017	2018	2019	Budsjett 2020	Anslag 2021
Budsjetttramme (1.000 kr)	17 755	19 055	21 771	26 454	28 486
Brutto utgifter selvkostområdene. 1.000 kr	37 157	36 699	39 886	16 806	28 209
Disposisjonsfond (1.000 kr)	0	0	352	386	386
Fast ansatte	40	41	42	42	40
Faste årsverk	33,22	34,22	37,337	37,34	35,34
Andre nøkkeltall om enheten:					
Antall km veg grusdekke	18	18	18,2	18,2	18,2
Antall km veg asfaltdekke	47	47	47,2	47,2	47,2
Antall parkeringsplasser	238	238	238	238	238
Antall veg- og gatelyspunkter	860	860	872	879	1018
Antall vannforsyningsabonnenter	2 687	2 777	2 900	2 950	3 000
Antall meter vannledning	76 691	78 126	77 454	78 000	79 000
Antall meter avløpsledning (spillvann)	66 691	67 283	67 713	68 000	69 000
Antall utleieboliger	60	53	46	46	54
Antall omsorgsboliger	92	110	110	110	110
Klargjort industritomt pr 31/12	50000m ²	45 000m ²	5 000m ²	5 000m ²	5 000m ²
Antall sentrumsnære ledige boligtomter	3	1	1	6	6
Antall ledige boligtomter utenfor sentrum	4	4	3	7	7

Budsjett 2021

Tabell 44 Målkart for Tekniske tjenester

Fokusområde	Måleindikatorer	Resultat				Mål
		2017	2018	2019	2.tertia 2020	2021
Brukere	Opplevd kvalitet					
	Brukertilfredshet					
	Vann/avløp - resultat for brukeren	5,5		5,3		>5
	Vann/avløp - tillit og respekt	5,6		5,6		>5,5
	Vann/avløp - service og tilgjengelighet	4,6		4,4		>4,6
	Vann/avløp - informasjon	5,0		4,8		>4,8
	Vann/avløp - generelt	5,6		5,6		>5,5
	Vann/avløp - snitt totalt	5,4		5,3		>5,1
	Resultat for bruker vedr. vaktmestertjenesten	4,4		4,5		>4,5
	Kvalitet på utført vaktmesterarbeid	4,8		4,7		>4,6
	Service, tillit og respekt fra vaktmestertjenesten	4,8		4,7		>4,5
	Resultat for bruker vedr. renholdstjeneste.	5,5		5,2		>5
	Kvalitet på utført renhold	5,4		5,0		>5
	Service, tillit og respekt fra renholdspersonell	5,6		5,3		>5
	Målt kvalitet					
	Faglig kvalitet					
	Antall timer stengt veg	0	240	360	5	0
	Lekkasje vannledninger %	37 %	37 %	35 %	25 %	20 %
	Antall lekkasjereparasjoner vann	2	2	5	8	10
	Antall abonnenttimer uten vann	80	100	50	200	100
	Antall meter fornyet vannledning	700	500	1 400	300	600
	Antall ikke tilfredsstillende vannprøver	2	0	8	1	0
	Antall kjelleroversvømmelser avløp	1	0	1	1	0
	Antall meter fornyet avløpsledning	1200	500	1 200	600	1200
	Oppfyllelse konsesjonskrav utslipp RA	Tilfredsst.	(Tilfredsst.)	(Ikke tilfr.)	Tilfredsst.	Tilfredsst.
Antall utleieboliger (46) utleid til enhver tid	55	43	39	40	95 %	
Antall omsorgsboliger (110) utleid til enhver tid	87	103	92	87	95 %	
Antall avvik ift. internkontroll						
Medarbeidere	Opplevd kvalitet					
	Medarbeidertilfredshet					
	Oppgavemotivasjon	4,3		4,3		4,4
	Mestringstro	4,4		4,3		4,6
	Selvstendighet	4,7		4,6		4,8
	Bruk av kompetanse	4,4		4,5		4,5
	Mestringsorientert ledelse	3,9		4,1		4,3
Rolleklarhet	4,3		4,4		4,3	

Budsjett 2021

Tabell 44 Målkart for Tekniske tjenester

Fokusområde	Måleindikatorer	Resultat				Mål
		2017	2018	2019	2.tertial 2020	2021
	Relevant kompetanseutvikling	3,9		4,3		4,5
	Fleksibilitetsvilje	4,6		4,6		4,6
	Mestringsklima	3,9		4,0		4,2
	Nytteorientert motivasjon	4,7		4,8		4,7
	Fravær					
	Samlet fravær	4,3 %	5,2 %	2,9 %	4,3 %	4,0 %
	Langtidsfravær	3,3 %	4,0 %	2,2 %	3,6 %	3,0 %
	Korttidsfravær	1,0 %	1,2 %	0,8 %	0,8 %	1,0 %
	Deltidsstillinger					
	Antall ansatte med mindre enn 65%	3		3	3	3
Økonomi	Bevilgningene overholdes					
	Avvik i forhold til budsjettramme	-11,0 %	-11,0 %	0 %		0 %
	Kostnadseffektiv drift					
	Drift- og vedlikehold veg, kr. / km veg	83 566	89 762	89 360	71 852	66 000
	Drift- og vedlikehold. parkeringsplasser, kr./pl.	616	1 483	449	284	500
	Drift- og vedlikehold veg- og gatelys, kr./pkt.	1 228	1 378	1 168	473	800
	Drift- og vedlikehold Vann, kr./ km. ledning	88 725	89 184	93 547	65 084	89 038
	Årsgebyr Vann bolig gr. 1 eks. mva. grunnlag 150 m3	2 365	2 365	2 283	2 283	2 298
	Årsgebyr Slamtømming bolig eks. mva. inntil 4m3	1 746	1 746	1 746	1 798	1 800
	Drift- og vedlikehold Avløp, kr./ km. ledning	144 891	124 896	149 769	84 718	154 246
	Årsgebyr Avløp bolig gr.1 eks. mva. grunnlag 150 m3	2 570	2 570	2 056	2 300	2 638
	Årsgebyr avfall bolig eks. mva. (inkl. deponiutgifter)	2 553	2 620	2 672	2 806	3 241
	FDV-kostnader pr. m2 eks. mva.:					
	Skole, Barnehage., Helsesenter, Rådhus, I-hall, Oppdalshallen	577	552	589		669
	Trygdeboliger	425	303	384		393
	Utleieboliger	441	495	506		477

Budsjett 2021

Øvrige rammeområder

Politisk styring og kontroll

Budsjettforslaget samsvarer med vedtatt handlingsplan. I tillegg er rammeområdet justert med lønns- og prisvekst 2021.

Budsjettkalkyle	Beløp
Opprinnelig budsjetttramme for 2020	4 471 000
Konsekvensjustering: Kommune- og stortingsvalg	300 000
Ramme i handlingsplan 2021-2024	4 771 000
Justeringer i budsjettforslaget:	
Lønns- og prisvekst	77 000
Budsjettposten "Gaver vedr. representasjon" flyttes fra ansvar 240 til Politisk styring og kontroll	67 000
Budsjettposten "Tilfeldige utgifter etter formannskapets bestemmelse" flyttes fra ansvar 240 til Politisk styring og kontroll	161 000
Utgiftene til revisjon og møtegodtgjørelse lavere enn beregnet budsjetttramme	-280 000
Konsekvensjustert ramme 2021	4 796 000

Oppdal Kulturhus KF

Budsjettforslaget samsvarer med vedtatt handlingsplan. Utover dette er det lagt inn en kompensasjon på 2,7 % for lønns- og prisvekst. 2,7% tilsvarer forslag til statsbudsjett 2021 sin deflator (vektet lønns- og prisvekst) for kommunesektoren i 2021.

Budsjettkalkyle	Beløp
Opprinnelig budsjetttramme for 2020	13 659 000
Konsekvensjustering: Miksebord: uttrekk av bevilgning gitt i 2020	-200 000
Konsekvensjustering: Miksebord (avdrag og 2% renter på lån i fem år (2021-2025))	-44 000
Ramme i handlingsplan 2021-2024	13 415 000
Justeringer i budsjettforslaget:	
Lønns- og prisvekst	362 000
Konsekvensjustert ramme 2021	13 777 000

Budsjett 2021

Kirkelig sektor

Kommunedirektørens rammeforslag for kirkelig sektor samsvarer med vedtatt handlingsplan. Det er lagt inn en kompensasjon på 2,7 % for lønns- og prisvekst. 2,7% tilsvarer forslag til statsbudsjett 2021 sin deflator (vektet lønns- og prisvekst) for kommunesektoren i 2021.

Budsjettkalkyle	Beløp
Opprinnelig budsjetttramme for 2020	5 080 000
Ramme i handlingsplan 2021-2024	5 080 000
Justeringer i budsjettforslaget:	
Lønns- og prisvekst	137 000
Konsekvensjustert ramme 2021	5 217 000

NAV

Enheten har fått rammen for 2021 justert for lønns- og prisvekst. I tillegg er rammen redusert med kr. 430.000 som følge av at tilskuddet til frivilligsentraler tas ut av rammetilskuddet til Oppdal kommune og omgjøres til et øremerket tilskudd. I tillegg til det statlige tilskuddet er det budsjettert med kr. 427.000 i tilskudd til frivilligsentralen fra Oppdal kommune.

Tabell 48 Nøkkeltall for NAV

	2017	2018	2019	Budsjett 2020	Anslag 2021
Budsjetttramme (1.000 kr)	6 774	7 543	7 061	7 395	7 189
Disposisjonsfond (1.000 kr) inkl. 3% buffer	388	435	778	778	402
Fast ansatte	3	3	3	3	3
Faste årsverk	2,15	2,15	2,15	2,15	2,15
Andre nøkkeltall om enheten:					
Faste statlige årsverk	8,7	8,7	7,9	8,1	7,7
Faste årsverk fra Rennebu kom	1,15	1,15	1,15	1,15	1,15
Totalt antall ansatte	14	14	13	12	10

Budsjettkalkyle	Beløp
Opprinnelig budsjetttramme for 2020	7 395 000
Ramme i handlingsplan 2021-2024	7 395 000
Justeringer i budsjettforslaget:	
Lønns- og prisvekst	224 000
Tilskudd til frivilligsentraler tas ut av rammetilskuddet og omgjøres til et øremerket tilskudd	-430 000
Konsekvensjustert ramme 2021	7 189 000

Budsjett 2021

Investeringsbudsjettet

Investeringsbudsjettet for 2021 har en samlet utgift på 112,4 millioner kroner. Investerings tiltakene som er med i investeringsbudsjettet for 2021 er budsjettert i henhold til handlingsplanen 2021-2024. I tillegg er pågående / utsatte prosjekter fra tidligere år (i hovedsak 2020) tatt med. Disse prosjektene er merket med «Rebudsjettert» (jfr. tertialrapport pr. 30.4.20 og tertialrapport pr. 31.8.20). Tiltak som er vedtatt av kommunestyret i enkeltsaker er også innarbeidet i investeringsbudsjettet for 2021.

I tillegg er følgende nye tiltak innarbeidet:

- Utvidelse av Driva boligfelt, kr. 4.779.000. Se sak 20/4 i formannskapetets møte 21.1.20, samt orientering i Tertialrapport II 2020.
- Hovedledninger vann/avløp Driva, kr. 1.250.000:
Det var i budsjett 2013 satt av kr. 1 mill. til bygging av VA – hovedledninger i området. Prosjektet var på anbud i 2016 og laveste anbud var innenfor budsjettert ramme. Det ble i 2016 bestemt å utsette oppstart av VA-arbeidene for å samkjøre disse med planlagt boligfeltutbygging. Budsjettbeløpet til VA-arbeidene er ved en feil ikke blitt rebudsjettert og må rebudsjetteres i 2021- budsjettet for å kunne gjennomføres samtidig med boligfeltutbyggingen på Driva . Anlegg av VA- ledningene er nødvendig for å kunne gjennomføre boligfeltutbyggingen.

For å kompensere for prisstigning i anleggsbransjen siden 2016, bør opprinnelig budsjettsum reguleres med 25%, dvs. Nytt budsjettbeløp; kr.1.250.000. Beløpet foreslås rebudsjettert i budsjett 2021 med finansiering over sjølkost-områdene vann (40%) og avløp (60%).

Bevilgningen i Handlingsplan 2021-2024 på 3 millioner kroner til rehabilitering av kommunale offentlig bygg er budsjettert brukt slik:

- Rådhuset, oppgradering el-tavler/kurser 0,5 millioner kroner
- Sanering asbest – formålsbygg 0,5 millioner kroner
- Nytt tak Rådhuset 2 millioner kroner (det forventes en ytterligere kostnad på 1 million kroner til dette tiltaket i 2022)

Bevilgningen er ikke overførbart til neste budsjettår.

Bevilgningen i Handlingsplan 2021-2024 på 1,3 millioner kroner til oppgradering av kommunale veier er budsjettert brukt slik:

- Reasfaltering av veier 0,4 millioner kroner (beløpet disponeres i driftsbudsjettet)
- Ola Setromsveg rekkverk 0,9 millioner kroner

Bevilgningen er ikke overførbart til neste budsjettår.

Konto	Anlegg, kostnadsoverslag, dekning	Årets bevilgning
100 1175	Nytt sak-/arkivsystem	kr 525 000
	<i>Årets finansiering:</i>	
	Momskompensasjon kr 25 000	
	Dispfond til kapitalformål kr 500 000	
140 1173	HRM/Økonomi, nye moduler	kr 545 000
	<i>Årets finansiering:</i>	
	Momskompensasjon kr 110 000	
	Dispfond for kapitalformål kr 435 000	
180 1130	Egenkapitalinnskudd KLP	kr 1 950 000
	<i>Årets finansiering:</i>	
	Of fra drift generelt disp.fond kr 1 950 000	

Budsjett 2021

185 1174 IKT infrastruktur 2021		kr	1 800 000
<i>Årets finansiering:</i>			
Momskompensasjon	kr	360 000	
Bruk av lån	kr	1 440 000	
372 3711 Velferdsteknologi pleie og omsorg		kr	3 564 000
<i>Årets finansiering:</i>			
Momskompensasjon	kr	653 000	
Bruk av lån	kr	2 133 000	
Tilskudd fra Husbanken	kr	778 000	
434 1088 Rehab Kullsjøen friluftsområde	Rebudsjettert		1 090 000
<i>Årets finansiering:</i>			
Momskompensasjon	kr	218 000	
Bruk av bundne fond	kr	872 000	
610 6232 Ola Setromsv - rekkverk		kr	900 000
<i>Årets finansiering:</i>			
Momskompensasjon	kr	180 000	
Overf fra drift infrastrukturfondet	kr	720 000	
610 6233 Ombygging kryss v/Spar	Rebudsjettert	kr	2 447 000
<i>Årets finansiering:</i>			
Momskompensasjon	kr	200 000	
Refusjon fra staten	kr	720 000	
Bruk av bundne fond	kr	634 000	
Overf fra drift infrastrukturfondet	kr	893 000	
610 6246 Tiltak myke trafikanter		kr	300 000
<i>Årets finansiering:</i>			
Momskompensasjon	kr	60 000	
Lån av generelt kapitalfond	kr	240 000	
610 6251 Forsterkning Gml Kongeveg	Rebudsjettert	kr	860 000
<i>Årets finansiering:</i>			
Momskompensasjon	kr	172 000	
Overf fra drift bruk av disp.fond	kr	688 000	
612 6261 Opparb parkplass tuomr Kåsen	Rebudsjettert	kr	450 000
<i>Årets finansiering:</i>			
Momskompensasjon	kr	90 000	
Overf fra drift infrastrukturfond	kr	360 000	

Budsjett 2021

614 6107	Div forsterkn ledn.nett vann		kr	500 000
	<i>Årets finansiering:</i>			
	Bruk av lån	kr	500 000	
614 6186	Nyanl Driva boligfelt nord, vann	Rebudsjettert	kr	500 000
	<i>Årets finansiering:</i>			
	Bruk av lån	kr	500 000	
614 6263	Sanering vann Kåsvegen		kr	625 000
	<i>Årets finansiering:</i>			
	Bruk av lån	kr	625 000	
614 6272	Sanering vann Bjørndalsvegen		kr	560 000
	<i>Årets finansiering:</i>			
	Bruk av lån	kr	560 000	
614 6400	Sanering av div AF-ledn, vann		kr	730 000
	<i>Årets finansiering:</i>			
	Bruk av lån	kr	730 000	
614 6402	Sanering vann Kantarellvegen		kr	595 000
	<i>Årets finansiering:</i>			
	Bruk av lån	kr	595 000	
614 6405	Hovedplan drikkevann		kr	200 000
	<i>Årets finansiering:</i>			
	Bruk av lån	kr	200 000	
617 6136	Div forsterkn ledn.nett avløp		kr	500 000
	<i>Årets finansiering:</i>			
	Bruk av lån	kr	500 000	
617 6187	Nyanl Driva boligfelt nord, avløp	Rebudsjettert	kr	750 000
	<i>Årets finansiering:</i>			
	Bruk av lån	kr	750 000	
617 6254	Kvinnegarderobe renseanlegget		kr	1 500 000
	<i>Årets finansiering:</i>			
	Bruk av lån	kr	1 500 000	

Budsjett 2021

617 6259 Sanering avløp Lønset				
		Rebudsjettert	kr	730 000
<i>Årets finansiering:</i>				
Bruk av lån	kr	730 000		
617 6264 Sanering avløp Kåsvegen			kr	850 000
<i>Årets finansiering:</i>				
Bruk av lån	kr	850 000		
617 6271 Oppgradering PLS, avløp			kr	450 000
<i>Årets finansiering:</i>				
Bruk av lån	kr	450 000		
617 6273 Sanering avløp Bjørndalsvegen			kr	840 000
<i>Årets finansiering:</i>				
Bruk av lån	kr	840 000		
617 6401 Sanering av AF-ledn, avløp			kr	920 000
<i>Årets finansiering:</i>				
Bruk av lån	kr	920 000		
617 6403 Sanering avløp Kantarellvegen			kr	890 000
<i>Årets finansiering:</i>				
Bruk av lån	kr	890 000		
617 6404 Sanering avløp Tågvollan			kr	430 000
<i>Årets finansiering:</i>				
Bruk av lån	kr	430 000		
660 8133 Driva boligfelt 1.etappe		Rebudsjettert	kr	4 779 000
<i>Årets finansiering:</i>				
Bruk av lån	kr	4 779 000		
660 8134 Utbygg boligområde nord for Bøndernes		Rebudsjettert	kr	375 000
<i>Årets finansiering:</i>				
Momskompensasjon	kr	75 000		
Lån av generelt kapitalfond	kr	300 000		
660 8135 Klargj boligtomter Bjørkmoen 3			kr	1 000 000
<i>Årets finansiering:</i>				
Bruk av dispfond kapitalformål	kr	1 000 000		

Budsjett 2021

661 8203	Klargjøring av nye industritomter		kr	250 000
	<i>Årets finansiering:</i>			
	Overf fra drift lån av gen.kapitalfond	kr	250 000	
661 8213	Kjøp av grunn Ålma ind.område		kr	2 150 000
	<i>Årets finansiering:</i>			
	Bruk av disp.fond for kapitalformål	kr	2 150 000	
661 8214	Nytt industriområde Gorsetmoen		kr	450 000
	<i>Årets finansiering:</i>			
	Bruk av disp.fond for kapitalformål	kr	450 000	
665 8281	Reguleringsplan Oppdal Miljøstasjon		kr	300 000
	<i>Årets finansiering:</i>			
	Bruk av lån	kr	300 000	
665 8282	Utbedr løypetrase friomr i sentrum		kr	1 500 000
	<i>Årets finansiering:</i>			
	Momskompensasjon	kr	300 000	
	Spillemidler	kr	450 000	
	Bruk av dispfond kapitalformål	kr	750 000	
671 6789	Nødstrømsaggregat rådhuset	Rebudsjettert	kr	1 500 000
	<i>Årets finansiering:</i>			
	Momskompensasjon	kr	300 000	
	Bruk av lån	kr	1 200 000	
671 6790	Brannstasjon	Rebudsjettert	kr	23 750 000
	<i>Årets finansiering:</i>			
	Momskompensasjon	kr	4 750 000	
	Bruk av lån	kr	19 000 000	
671 6817	Rehab taktekke helsesenteret	Rebudsjettert	kr	1 625 000
	<i>Årets finansiering:</i>			
	Momskompensasjon	kr	325 000	
	Bruk av bundne fond	kr	1 300 000	
671 6818	Rådhuset, oppgrad el-tavler/kurser		kr	500 000
	<i>Årets finansiering:</i>			
	Momskompensasjon	kr	100 000	
	Ovf fra drift, lån av dispf kap.formål	kr	500 000	

Budsjett 2021

671 6819 Sanering asbest - formålsbygg		kr	500 000
<i>Årets finansiering:</i>			
Momskompensasjon	kr	100 000	
Of fra drift, lån av dispf kap.formål	kr	400 000	
671 6820 Nytt tak Rådhuset		kr	2 000 000
<i>Årets finansiering:</i>			
Momskompensasjon	kr	400 000	
Of fra drift, lån av dispf kap.formål	kr	1 600 000	
671 6821 Elevkantine ungdomsskolen		kr	12 750 000
<i>Årets finansiering:</i>			
Momskompensasjon	kr	2 550 000	
Bruk av lån	kr	10 200 000	
675 6754 Bofellesskap for demente	Rebudsjettert	kr	500 000
<i>Årets finansiering:</i>			
Momskompensasjon	kr	100 000	
Bruk av generelt kapitalfond	kr	400 000	
675 6800 Boas I utbedr mugg og soppskader		kr	17 500 000
<i>Årets finansiering:</i>			
Momskompensasjon	kr	3 500 000	
Bruk av lån	kr	14 000 000	
676 6785 Luvegen 9	Rebudsjettert	kr	1 577 000
<i>Årets finansiering:</i>			
Bruk av generelt kapitalfond	kr	1 577 000	
676 6810 Ospvegen 4 nybygg	Rebudsjettert	kr	9 350 000
<i>Årets finansiering:</i>			
Bruk av lån	kr	9 350 000	
676 6814 Kjøp av utleiebolig	Rebudsjettert	kr	4 000 000
<i>Årets finansiering:</i>			
Husbanken tilskudd	kr	608 000	
Bruk av lån	kr	1 892 000	
Of fra drift flyktningefondet	kr	1 500 000	
232 1170 Oppgradering utstyr møterom			Kr 1 000 000
<i>Årets finansiering:</i>			
Momskompensasjon	kr	200 000	
Bruk av generelt kapitalfond	kr	800 000	

Budsjett 2021

Omtale av investeringsprosjektene:

1175 Nytt sak-/arkivsystem

Dagens sak-/arkivsystem (ePhorte) er i handlingsplanen 2020-2023 forutsatt erstattet av et Noark5-godkjent system i 2021. Det er et omfattende arbeid å erstatte systemet. Det foreslås derfor å opprette 50% prosjektstilling i 6 måneder (kostnad kr. 400.000) for å utføre planlegging og forarbeid i 2021 før selve implementeringen av nytt system starter i 2022. Fra 2022 fortsettes det at post-/arkiv-/sekretariatet (PAS) løser implementeringen innenfor gjeldende stillingsressurs. Nytt sak-/arkivsystem vil også inneholde modulen eByggesak. Denne modulen vil bidra til at gangen i en byggesaksbehandling blir mer automatisert. Årlige driftskostnader med modulen, anslått til kr. 292.000, er forutsatt finansiert via byggesaksgebyret.

1173 Moduler i Visma økonomi- og lønn-/personalsystem

Stab-/støttetjenestene er presset på arbeidskapasitet og alle digitaliseringsmuligheter bør derfor utnyttes. I Visma økonomi- og lønn-/personalsystem ligger det flere ubenyttede moduler som forventes å gi effektiviseringsgevinst i form av å lette noe på arbeidspresset.

Kostnadsoverslag for modulene (beløp i 1.000 kroner. Investeringsbeløp er inkl. mva. Driftsbeløp er uten mva.):

Tiltak	År	Kostnad
Visma BI styring (ledelsesverktøy)	2021	Investering Kr. 150 Drift: Kr. 53
Visma Timeregistrering	2021	Investering Kr. 28 Drift Kr. 13
Visma Ferie og fravær	2021	Investering Kr. 39 Drift Kr. 19
Visma eBilag	2021	Investering Kr. 129 Drift Kr. 15
Visma eOrdre	2021	Investering Kr. 125 Drift Kr. 15
Visma integrasjon mot Nets	2021	Investering Kr. 74 Drift Kr. 5
Visma avstemming	2022	Investering Kr. 69 Drift Kr. 10

1130 Egenkapitalinnskudd KLP

KLP kaller årlig inn egenkapitaltilskudd fra eierne. Budsjettbeløpet er stipulert.

1174 IKT infrastruktur

Det er et stort behov for å oppgradere og holde vedlike Oppdal kommunes IKT-infrastruktur, herunder teknisk plattform og felles grunnleggende programvare. Det krever årlige investeringer. En god ikt-infrastruktur kommer hele organisasjonen til gode.

Fra 1.1.21 er det ønskelig å ta i bruk Office365 er et samhandlingsverktøy som setter ansatte i stand til å samhandle om løsninger uansett hvor de sitter. Programvaren er også nødvendig for å imøtekomme oppgraderinger / anskaffelser av ulike fagprogram. Skolene har brukt Office365 i flere år og har gode erfaringer med systemet.

Kostnader med enkelte av investeringene i tabellen nedenfor er sårbare for utviklingen i valutakursen. Kostnadsoverslagene legger til grunn kjente priser medio april 2020. Kostnadsoverslag (beløp i 1.000 kroner. Investeringsbeløp er inkl. mva. Driftsbeløp er uten mva.):

Tiltak	År	Kostnad
Anskaffelse av programmet Office365 med tilhørende backup-maskiner	2021	Investering Kr. 1.140 Drift: Kr. 459
Antivirusverktøy samt teknisk kommunikasjonsløsning mellom ytre enheter og rådhuset	2021	Investering Kr. 660
Utskifting av trådløsbaser i kommunens bygningsmasse (går ut på dato i 2022)	2022	Investering Kr. 1.163
Nye nødstrømbatterier til UPS, ny citrix (systemet som styrer tilgangen til alle applikasjoner), ny backup	2022	Investering Kr. 1.220
Nye windows-servere pga. at support avsluttes	2023	Investering Kr. 250

3711 Velferdsteknologi pleie og omsorg

Innføring av velferdsteknologi skal starte opp i Oppdal i 2021 etter gjeldende plan. Kommunen vil gjennom lovgivning være pålagt å kunne tilby velferdsteknologiske tjenester innen utgangen av 2020. Oppdal kommune tilbyr i dag kun trygghetsalarm som teknologisk tjeneste.

I handlingsplan 2020-2023 er det forutsatt investerings- og driftsutgifter knyttet til innføring av ulike tiltak. I denne handlingsplanen er tiltakene videreført med tidspunktet for gjennomføring av enkelte av tiltakene er endret. Etter en vurdering vil det være realistisk å utsette investering og drift av tiltak i private hjem. Dette fordi det vil kreve personlige ressurser til implementering og drift. Det vil være fornuftig å ta i bruk ny teknologi i egne institusjoner og omsorgsbolig i 2021 og videreføring av tiltak i private hjem i 2022. Dette innebærer følgende utsettelse:

Budsjett 2021

- ✓ Digitalt tilsyn hjemmeboende – Investering kr. 50 000
- ✓ Integrasjon til fagsystemer utsettes til vi tar i bruk Helseplattformen (tidligst 2023) da en integrasjon i dagens fagprogram vil medføre at vi må gjøre nye endringer når vi kobler oss på ny helseplattform. – Investering Kr. 349 000.

Via Husbanken er det mulig å få et investeringstilskudd på inntil 55% av investeringskostnadene til velferdsteknologi i kommunale bygg og institusjoner. Dette er ikke tidligere lagt inn i finansieringen.

Revidert kostnadsoverslag for tiltakene (beløp i 1.000 kroner. Investeringsbeløp er inkl. mva. Driftsbeløp er uten mva.):

Tiltak	År	Kostnad	Tilskudd Husbank
Plattform og programvare	2021	Investering Kr.1 423 Drift: Kr. 280	
Alarmanlegg sykehjem	2021	Investering Kr. 598 Drift Kr. 114	kr. 263
Alarmanlegg BOAS	2021	Investering Kr.414 Drift Kr. 79	kr. 166
Digitalt tilsyn i sykehjem og BOAS	2021	Investering Kr. 430 Drift Kr. 55	kr. 189
35 mobiltelefoner + GPS	2021	Investering Kr. 399 Drift kr. 51	kr. 160
Digitalt tilsyn hjemmeboende	2022	Investering Kr. 63	
Elektriske dørlåser hjemmeboende	2022	Investering Kr. 1.008 Drift kr. 82	
Elektriske dørlåser BOAS og sykehjem	2022	Investering Kr. 3.640	kr. 1 456
Integrasjon til fagsystem	2023	Investering Kr. 436 Drift Kr. 40	

Med bakgrunn i andre kommuners erfaring har vi erkjent at det vil være viktig å etablere en «prosjektorganisasjon» for å sikre god implementering, brukerinvolvering og gevinstrealisering i oppstartfasen med velferdsteknologiske tjenester. Det er pr. i dag ingen ansatte i helse- og omsorgstjenesten som kan ivareta dette arbeidet i tillegg til de oppgaver som skal ivaretas i enhetene. Det foreslås derfor å opprette 50% prosjektstilling med varighet i inntil 3 år. Årlig kostnad beregnet til kr. 300.000. Stillingen finansieres i prosjektet.

Gevinstrealisering ved innføring av velferdsteknologi:

«Utredning av velferdsteknologi i Oppdal kommune» vedtatt i 2017 ligger til grunn for

forslagene til investerings- og driftstiltak knyttet til velferdsteknologi. Utredningsdokumentet beskriver at velferdsteknologien skal være med på å effektivisere tjenestene slik at helse- og omsorgspersonell skal kunne utrette flere oppgaver. På den andre siden skal teknologien bidra til økt livskvalitet for blant annet eldre og kronisk syke, ved at den skal gi ekstra trygghet og sikkerhet, og dermed gjøre at eldre og syke kan bo hjemme selv om de får funksjonsnedsettelse.

Det er vanskelig å tallfeste i hvor stor grad man kan effektivisere tjenestekostnader med velferdsteknologi, men det vil være potensiale for økt ressursutnyttelse.

1088 Rehab Kullsjøen friluftsområde

Som følge av statlige korona-tiltak har Oppdal kommune mottatt 3,3 mill. kr. i øremerket tilskudd til vedlikehold, rehabilitering og oppgradering av kommunal infrastruktur i 2020. Formannskapet disponerte beløpet i sak 20/80 i møte 8.9.20 til bl.a. Rehabilitering av Kullsjøen friluftsområde (kr. 900.000 + mva = kr. 1.125.000), Arbeidet med rehabilitering av Kullsjøen friluftsområde skjer i 2021, med unntak av at det monteres 6 lysarmaturer i 2020.

6232 Ola Setromsv – rekkverk

Prosjektet med rekkverk langs Ola Setroms veg og Ombygging av kryss ved Spar må ses i sammenheng, da planlagt rekkverk blir satt opp etter at krysset er ferdig. Tidligere bevilgningen rebudsjetteres og prosjektet tilføres midler fra den årlige bevilgningen Oppgradering av kommunale veger.

6233 Ombygging kryss ved Spar

Tidligere bevilgning rebudsjetteres.

6246 Tiltak for myke trafikanter

Oppfølging av tidligere vedtak i handlingsplan 2019 – 22, hvor 300 000 kroner fra og med 2018 bevilges årlig til fremkommelighets- og sikkerhetstiltak for myke trafikanter. En slik bevilgning vil også kunne fungere som kommunens egenkapitalbidrag når vi søker fylket om trafikk-sikkerhetsmidler

6251 Forsterkning Gml Kongeveg

Under kommunestyrets behandling av årsrapporten for 2018 ble det vedtatt å bruke 3 millioner kroner til forsterkning av Gamle Kongeveg. Ubrukte bevilgninger på i underkant av 0,8 millioner kroner ble rebudsjettert i 2020. Planen var i utgangspunktet å utføre arbeidet med egne ansatte, men grunnet sykemelding utsettes arbeidet til forsommeren 2021. Midlene må derfor rebudsjetteres til 2021.

Budsjett 2021

6261 Opparb. P-plass turområde Kåsen

Parkeringsplass ved turområde i Kåsen er et erstatningsareal for statlig sikra friluftsområde i Vangslia og Stølen.

6107 Div forsterkninger ledningsnett vann

Tiltaket omfatter eliminering av flaskehals og oppgradering av anlegg for å øke funksjonsdyktighet og leveringssikkerhet både i normal drift, i tilfelle brudd på vitale ledninger og i tilfelle brannuttak.

6186 Nyanlegg Driva boligfelt, nord, vann

Det var i budsjett 2013 satt av kr. 1 mill. til bygging av VA – hovedledninger i det samme området som det skal anlegges boligfelt på Driva. Prosjektet var på anbud i 2016 og laveste anbud var innenfor budsjettert ramme. Det ble videre bestemt å utsette oppstart for å samkjøre VA-arbeidene med boligfeltutbyggingen.

Budsjettbeløpet er ikke rebudsjettert i 2020 og må rebudsjetteres i 2021- budsjettet for samtidig gjennomføring med boligfeltutbyggingen. For å kompensere for prisstigning i anleggsbransjen siden 2016, bære opprinnelig budsjettsum reguleres med 25%, dvs. Nytt budsjettbeløp for den delen som gjelder vann er anslått til kr. 500.000.

6263 Sanering vann Kåsvegen

Det er lagt ny vannledning i Kåsvegen. Bevilgningen i 2021 går til avslutning, oppussing og asfaltering i Kåsvegen etter arbeidet som er utført.

6272 Sanering vann, Bjørndalsvegen

Gammel og dårlig vannledning i Bjørndalsvegen bør erstattes. Der det er nødvendig, gis det samtidig pålegg om utskifting av private stikkledninger.

I 2022 må det må pusses opp, tilsås, avrettes og asfalteres etter sanering vann i 2021.

6400 Sanering resterende AF-ledninger

Det gjenstår å sanere noen få gjenværende strekninger med AF-ledninger i Bjørndalsvegen, Gamle kongeveg og Røtveivegen. Vi planlegger å gjennomføre et prosjekt for å sanere disse siste ledningene.

I 2022 må det pusses opp tilsås avrettes og asfalteres etter sanering i 2021.

6402 Sanering vann, Kantarellvegen

Gammel og dårlig vannledning i Kantarellvegen bør erstattes. Der det er nødvendig, gis det samtidig pålegg om utskifting av private stikkledninger.

I 2022 må det pusses opp tilsås avrettes og asfalteres etter sanering vann i 2021.

6405 Hovedplan drikkevann

Hovedplan drikkevann har stort behov for å revideres. Det tas sikte på å gjennomføre revisjon med hjelp av ekstern rådgiver i løpet av 2021.

6136 Div forsterkninger/utbedringer avløp

Tiltaket omfatter eliminering av strekk med dårlig kvalitet, og for å bedre sikkerhet i forhold til oppstuvning i kommunalt nett og faren for tilbakeslag i private bygg. I tillegg er det et økt behov for økt vedlikehold og utskiftninger av maskinelt utstyr m.m. ved Oppdal Sentrum RA etter mer enn 20 års drift.

6187 Nyanl. Driva boligfelt nord, avløp

Det var i budsjett 2013 satt av kr. 1 mill. til bygging av VA – hovedledninger i det samme området som det skal anlegges boligfelt på Driva. Prosjektet var på anbud i 2016 og laveste anbud var innenfor budsjettert ramme. Det ble videre bestemt å utsette oppstart for å samkjøre VA-arbeidene med boligfeltutbyggingen.

Budsjettbeløpet er ikke rebudsjettert i 2020 og må rebudsjetteres i 2021- budsjettet for samtidig gjennomføring med boligfeltutbyggingen. For å kompensere for prisstigning i anleggsbransjen siden 2016, bære opprinnelig budsjettsum reguleres med 25%, dvs. Nytt budsjettbeløp for den delen som gjelder avløp er anslått til kr. 750.000.

6254 Kvinnegarderobe ved Oppdal sentrum renseanlegg

Arbeid med renseanlegg tilsier at man kan ha behov for å dusje, derfor er ikke dagens situasjon i tråd med Arbeidstilsynets retningslinjer for garderobefasiliteter. I sak 20/71 i kommunestyret ble det bevilget kr. 300.000 i 2020 til utarbeidelse av skisseprosjekt for utvidelse av garderobefasiliteter ved renseanlegget. Bevilgningen i 2021 er kostnader til selve byggingen av garderobe.

Sanering avløp Lønset

Prosjektet var opprinnelig budsjettert i 2019 men er ikke kommet i gang pga. tidsmangel. Ny anbudsrunde gjennomføres høsten 2020. Gravearbeidet er planlagt gjennomført i 2021.

6264 Sanering avløp Kåsvegen

Avslutning av arbeid påbegynt i 2020 med ny avløps-ledning i Kåsvegen.

6271 Oppgradering PLS (styringsystem, Oppdal sentrum renseanlegg)

Tiltaket gjelder en oppgradering av styrings-systemene på renseanlegget. Styrings-systemene er tilpasset eldre operativsystemer, og dette gjør at etter hvert vil ikke styrings-systemene

Budsjett 2021

lenger fungere med de operativsystemene som Oppdal kommune benytter. Dette tiltaket rakk akkurat ikke å bli med i handlingsplanen 2020-2023, og bør ikke utsettes lenger enn til 2021.

6273 Sanering avløp, Bjørndalsvegen

Gammel og dårlig avløpsledning i Bjørndalsvegen bør erstattes. Der det er nødvendig, gis det samtidig pålegg om utskifting av private stikkledninger.

I 2022 må det pusses opp, tilsås, avrettes og asfalteres etter sanering avløp i 2021.

6401 Sanering resterende AF-ledninger

Det gjenstår å sanere noen få gjenværende strekninger med AF-ledninger i Bjørndalsvegen, Gamle kongeveg og Røtveivegen. Vi planlegger å gjennomføre et prosjekt for å sanere disse siste ledningene.

I 2022 må det pusses opp tilsås avrettes og asfalteres etter sanering i 2021.

6403 Sanering avløp, Kantarellvegen

Investering avløp: kr 890.000 i 2021

Investering avløp: kr 225.000 i 2022

Gammel og dårlig avløpsledning i Kantarellvegen bør erstattes. Der det er nødvendig, gis det samtidig pålegg om utskifting av private stikkledninger.

I 2022 må det pusses opp tilsås avrettes og etter sanering avløp i 2021.

6404 Sanering avløp Tågvollan

Det er oppdaget en strekning ved Tågvollan der spillvannsledningen er deformert slik at det er stor fare for kloakkstopp. Ledningen bør byttes i en strekning på 40 meter.

I 2022 må det pusses opp, tilsås, avrettes og etter sanering avløp Tågvollan 2021.

8133 Driva boligfelt 1. etappe

Driva boligfelt ble lagt frem for Formannskapet i sak 20/4 den 21.01.2020, (ephorte sak 16/1694-12). Det ble fattet følgende vedtak, sitat;

«1. Formannskapet ber om at kommunedirektøren igangsetter arbeid med å endre reguleringsplanen for Driva boligfelt slik dette er skissert i vedlegg 4. Kostnader inntil kr 30.000,- med endring av reguleringsplan finansieres ved bruk av kapitalfondet. Budsjett 2020 korrigeres tilsvarende.

2. Kommunedirektøren legger i løpet av våren 2020 frem egen politisk sak slik at avsatt beløp i 2017 for Driva boligfelt etappe 1, kr 4.550.000,-, justert til dagens prisnivå, blir rebudsjettert i budsjettet for 2020.»

Vedr. punkt 2: Formannskapet fikk i sak 20/4 i møte 21.1.20 info om saken. I handlingsprogrammet for 2020-2023 ble det fra Tekniske

tenester orientert om at det i budsjettet for 2017 var bevilget kr. 4.550.000 til tiltaket. Dette er etappe 1 av prosjektet som frigjør 4 nye tomter. Etappe to vil frigjøre ytterligere 11 tomter, jfr. K-sak 16/111. Ved en inkurie er den vedtatte bevilgningen i 2017 ikke inntatt i budsjettet for 2020. Beløpet på kr. 4.550.000 er et beløp beregnet i 2016-kroner som må justeres til dagens nivå. Kostnaden justert til dagens prisnivå er vurdert å være kr. 5.050.000, inkl. grunnerverv. Pågående grunnerverv søkes avsluttet i 2020. Tekniske tjenester planlegger i egenregi å utarbeide beskrivelse for prosjektet med mål om å legge prosjektet ut på anbud i 2020. Opparbeidelse av boligfeltet gjennomføres vinteren 2021. Budsjettet for 2021 gjelder kostnader til selve opparbeidelse av boligfeltet.

8134 Utbygging boligområde nord for Bøndernes

Oppdal kommune eier grunn til 5 regulerte boligtomter like nord for Bøndernes Salgslag, mellom ny og gammel E6. Før tomtene kan legges ut i markedet for salg må det etableres stikkledninger, veg, gatelys og kabling strøm. Prosjektet ble lagt ut på anbud ca. 1.10.2020. Gjennomføring av prosjektet vil foregå i 2020 og 2021. Ca. halvparten av kostnadene er sannsynlig blir belastet i 2020 og ca. halvparten i 2021.

8135 Klargjøring boligtomter Bjørkmoen 3

Oppdal kommune er i dag eier av et areal regulert til barnehage i P.K. Gorsets veg i Bjørkmoen 3. Området har potensial for salg av 6 boligtomter, forutsatt at arealet omreguleres fra barnehage til boligformål.

Det er budsjettert med kr. 1.000.000 i 2021 til finansiering av kostnader med utarbeidelse av reguleringsplan samt opparbeidelseskostnader for tomtene. Beløpet finansieres ved bruk av kapitalfondet. Det forutsettes at tomtene selges til markedspris, dvs. anslagsvis kr. 600.000 pr. boligtomt, dvs. en inntekt på tilsammen 3,6 millioner kroner. Inntekten tilføres kapitalfondet.

8203 Klargjøring av nye industritomter

Det er fortsatt etterslep på grunnlagsinvesteringer veg, vann og avløp i Ålma industriområde. I K-sak 00/108 vedtok kommunestyret følgende:

"Investeringsbehov til veg, vann- og avløpsanlegg på industriområdet søkes innarbeidet i revidert handlingsprogram for perioden 2002-2005."

Det har siden vært fulgt opp ved revideringen av handlingsplanene, med en årlig investering på kr 250 000,-. Det legges til grunn at dette programmet skal videreføres for perioden 2021-2024.

8213 Kjøp av grunn Álma industriområde

I området sør for Byggmakker og vest for førkjøkkenet er det beliggende 3 teiger som er regulert til industriformål. Samlet er det snakk om et areal på 24.000 m². Oppdal kommune har solgt 95.000 m² industriareal fra april 2016 og frem til mars 2020. Dette innebærer at det er tilgjengelig ca. 5.000 m² pr. mars 2020. Det merkes pågang fra markedet vedrørende industriareal og det er viktig å legge til rette for næringsutvikling. 5000m² er svært lite og vil sannsynligvis være solgt innen svært kort tid.

Kjøp av grunn og komplettering av areal i godkjent arealplan antas å kunne gjennomføres innenfor en kostnadsramme på kr. 2.150.000. Tiltaket er budsjettet i 2021 og finansiert ved bruk av kapitalfondet. Det er forutsatt at kapitalfondet vil få tilført midler ved salg av boligtomter i Bjørkmoen 3, se omtale av prosjekt 8135.

Kostnader med opparbeidelse av arealet vil påløpe ved etterspørsel etter industriareal. Den årlige bevilgningen på kr. 250.000 til klargjøring av nye industritomter (jfr. prosjekt 8203) kan (del)finansiere opparbeidelseskostnadene.

8214 Nytt industriområde Gorsetmoen

Det vil i løpet av 2020 ikke lenger være ledige industritomter i kommunens opparbeidede industriområde. Kommunale industritomter er en sentral del av kommunens næringsutvikling. For å kunne tilby næringsarealer i fremtiden er igangsetting av reguleringsarbeid et første steg som er svært viktig. Det neste området som er aktuelt å etablere er ved Gorsetmoen like nord for Oppdal. Nytt industriområde her vil kreve betydelige investeringer til både grunnoppkjøp, veg, vann og avløp som må innarbeides i senere handlingsplaner når reguleringsplan for området er utarbeidet.

Det er budsjettet med kr. 450.000 til gjennomføring av reguleringsarbeid for nytt industriområde på Gorsetmoen i 2021. Beløpet finansieres ved bruk av kapitalfondet. Det er forutsatt at kapitalfondet får tilført midler ved salg av boligtomter i Bjørkmoen 3, se omtale av prosjekt 8135.

8281 Utarbeidelse av reguleringsplan – Oppdal miljøstasjon

Beløpet for 2021, kr. 300.000, gjelder utarbeidelse av reguleringsplan for Oppdal miljøstasjon og områder rundt, dvs. adkomstveg, deponi, lagune og et området som er i ferd med å bli kjøpt i forbindelse med utvidelse av Oppdal miljøstasjon. Utvidelsen tas sikte på å inngå som et ting-innskudd (ferdig regulert tomt) for deltagelse i ReMidt IKS. I forbindelse med dette har det kommet div. myndighetskrav, bl.a. om

arkeologiske undersøkelser og flomanalyse. Det som må gjøres i barmarks-sesongen er ønskelig å få utført i 2020. I sak 20/70 i kommunestyret 25.6.20 ble det bevilget midler til gjennomføring av flomutredning og arkeologiske undersøkelser i 2020.

8282 Utbedring av løypetrase i friområdet i sentrum

Under kommunestyrets behandling av årsregnskap og årsmelding 2017 den 24.05.2018 ble det bevilget 500.000 kr til utbedring av friområdene ved sentrumsskolene. «...dette benyttes som egenandel for å søke om tilskudd slik at vi får gjennomført rydding av løypetraser, demontering av lysanlegget, samt grusing og grunnarbeid». Beløpet er avsatt på egen balansekonto (25600406).

Det er utarbeidet et skisseprosjekt med kostnadsoverslag. Dette viser et kostnadsoverslag på overkant av 1.5 mill. kr. inkl. mva. for å gjennomføre tiltaket som vedtatt. Tippemidler kan i dette tilfellet være på 50% forutsatt at prosjektet er innenfor rammene som Kulturdepartementet har satt. Søknadsfristen for å søke om midler til 2021 er i november 2020. Et evt. tilskudd vil da tidligst bli utbetalt i 2021.

For å få startet opp prosjektet bes det om å få ytterligere 250.000 kr for å fullfinansiert arbeidet som er foreslått i skisseprosjektet. Det er et vilkår at prosjektet er fullfinansiert når det søkes spillemidler.

6789 Nødstrømsaggregat rådhuset

Ved behandling av overordnet risiko- og sårbarhetsanalyse ble det anbefalt å sikre kommunens strømtilførsel ved eget strømaggregat ved rådhuset. Dette for å ivareta prioriterte funksjoner i forbindelse med krisehåndtering (krisestab, EPS, servicetorg, politi) og å opprettholde strømforsyning til IKT-serverdrift. Tiltaket var første gang budsjettet i 2019 men er av ulike årsaker ikke gjennomført. Tiltaket budsjetteres på nytt i 2021.

6790 Brannstasjon

Ny brannstasjon var budsjettet i opprinnelig budsjett for 2019, for så å bli forskjøvet til 2020 pga. uavklart tomtesituasjon.

Det er lite sannsynlig av bygging vil starte i 2020 og brannstasjonen er derfor tatt ut av budsjettet for 2020 og budsjetteres på nytt i 2021. Stipulert kostnad er fortsatt 47,5 millioner kroner. Beløpet finansieres med 9,5 millioner kroner i MVA-kompensasjon og 38 millioner kroner i

Budsjett 2021

låneopptak. Oppdal kommune er medlem av Trøndelag brann- og redningstjeneste IKS med en eierandel på 3,06%. Ved bygging av ny brannstasjon er det Oppdal kommune som blir stående som eier for bygget og gjennomfører de låneopptak som er påkrevd for å gjennomføre prosjektet. Oppdal kommune leier ut brannstasjonen til TBRT der alle kostnader (kapitalkostnader og driftskostnader) faktureres TBRT i sin helhet. I neste omgang fakturerer TBRT sine eierkommuner for disse kostnadene. For Oppdal kommune sin del vil det si at 3,06% av de årlige kostnadene med ny brannstasjon blir reell kostnad for Oppdal kommune. Oppdal kommunes økte kapital-kostnader som følge av ny brannstasjon er beregnet inn i handlingsplanen. Økte driftskostnader er pr dato vanskelig å anslå og er ikke beregnet inn i handlingsplanen.

6817 Rehab taktekke helsesenteret

Som følge av statlige korona-tiltak har Oppdal kommune mottatt 3,3 mill. kr. i øremerket tilskudd til vedlikehold, rehabilitering og oppgradering av kommunal infrastruktur. Formannskapet disponerte beløpet i sak 20/80 i møte 8.9.20 til Rehabilitering av Kullsjøen friluftsområde (kr. 900.000 + mva = kr. 1.125.000), Oppgadering av overvannsledning Aunevegen (kr. 1.100.000 + mva = 1.375.000) og Rehabilitering av taktekke Oppdal helsesenter (kr. 1.300.000 + mva. = kr. 1.625.000). Rehabilitering av taktekket ved helsesenteret gjennomføres neste år og blir derfor rebudsjettet i 2021.

6818 Rådhuset, oppgradering eltavler/kurser

Deler av rammebevilgningen på 3 millioner kroner til rehabilitering av kommunale offentlige bygg er planlagt brukt til oppgradering av el-tavler og fordelingsskap og klargjøring av prioriterte kurser på Rådhuset (0,5 mill kroner). Bevilgningen er ikke overførbar fra år til år.

6819 Sanering asbest – formålsbygg

Deler av rammebevilgningen på 3 millioner kroner til rehabilitering av kommunale offentlige bygg er planlagt brukt til sanering av asbest i formålsbygg (0,5 millioner kroner). Bevilgningen er ikke overførbar fra år til år.

6820 Nytt takk Rådhuset

Deler av rammebevilgningen på 3 millioner kroner til rehabilitering av kommunale offentlige bygg er planlagt brukt til nytt tak på rådhuset (2 mill. kr.). Det antas at deler av rammebevilgningen i 2022 til rehabilitering av kommunale

offentlige bygg også må disponeres til formålet. Bevilgningen er ikke overførbar fra år til år.

6821 Elevkantine ungdomsskolen

Skisseprosjekt for elevkantine ble lagt fram i forbindelse med behandling av Handlingsplan 2020-2023. Kantine er tenkt etablert som et frittstående bygg tilknyttet utgang ved sløydsalen. En kantine med tilhørende nødvendige funksjoner og som skal huse halvparten av skolens elever samtidig tilsier at kantine blir i størrelsesorden 340m². Forprosjekt og anbudsrunder til entreprenører gjennomføres i 2020.

Investeringen utløser kr. 200.000 i netto utgifter ved ungdomsskolen til drift av kantine og kr. 240.000 i årlige driftskostnader ved teknisk enhet (renhold, vaktmestertjenester, forsikring, lys og varme).

Før skolekantineprosjektet settes i gang skal det så raskt som mulig utredes hvilke andre funksjoner et slikt bygg kan fylle. Det skal tas kontakt med Kulturhusforetaket med tanke på å utrede flerbruksfunksjoner. Når disse er utredet skal funksjonene beskrives og skolekantineprosjektet skal videreutvikles som et pilotprosjekt på innovative anskaffelser.

6754 bofellesskap for demente

Bygget er tatt i bruk. Deler av ubrukt bevilgning overes til 2021 i tilfelle det oppstår forhold som ikke var forutsett ved prosjektering og som bør utbedres.

6800 BOAS I – utbedring mugg- og soppskader

I gammeldelen av BOAS (byggetrinn 1) er det påvist konsentrasjoner av muggsopp eller soppsporer i inneluften ut over det som normalt kan aksepteres. Kommunestyret behandlet i møte 29.10.19 saken, og vedtok at utbedringen deles inn i to trinn, og del 1 ble igangsatt allerede i 2019 med 1,5 mill. kr. I budsjettet for 2020 er det bevilget 4,5 mill. kr. til tiltaket og i 2021 17,5 millioner kr. til tiltaket. Prosjektering og utarbeidelse av anbudsgrunnlag samt oppstart av arbeidet skjer i 2020.

6785 Luvegen 9

Bygget er oppført. Prosjektet avsluttes i 2021.

6810 Ospvegen 4, nybygg

I budsjettet for 2020 ble det gitt bevilgninger til bygging av 8 nye utleieleiligheter på 50 m² i Ospvegen 4. Byggingen ble utsatt til overordnet plan for kommunale utleieboliger ble behandlet. Etter behandlingen av planen har kommunedirektøren satt ned en administrativ gruppe som skal kvalitetssikre hvilke behov som finnes for utleieboliger og omsorgsboliger. Investering i

Budsjett 2021

Ospvegen 4 utsettes. Bevilgningen overføres til 2021 i påvente av gruppens arbeid.

6814 Kjøp av utleiebolig

I medhold av vedtatt delegeringsreglement fattet formannskapet i møte 26.3.20 i sak 20/28 vedtak om at det skulle kjøpes bolig, primært til bruk for bosetting av flyktninger. Situasjonen for mottak av flyktninger har endret seg. Dette grunnet Covid-19 restriksjoner for utreise fra flyktingeleirer i bl.a. Uganda. Det ble orientert om flyktingebosetningen i kommunestyret 01.10.2020. Kjøp av bolig gjennomføres ikke i 2020. Bevilgningen overføres til 2021.

1170 Oppgradering av møterom

Prosjektet gjelder oppgradering av kommunestyresalen: nytt inventar og nytt lerret samt etablering av moderne datatekniske løsninger med mulighet for streaming av møter. Oppgraderingen gjennomføres i samråd med interiørarkitekt.

Budsjett 2021

Hovedoversikter

Bevilgningsoversikt drift etter budsjett- og regnskapsforskriften §5-4 første ledd

	Budsjett 2021	Opprinnelig budsjett 2020	Regnskap 2019
Bevilgningsoversikt drift			
Rammetilskudd	-218 959 000	-225 066 000	-215 208 766
Inntekts- og formuesskatt, naturressursskatt	-193 445 000	-181 615 000	-179 918 502
Konsesjonsavgift	-3 400 000	-3 100 000	-7 056 609
Eiendomsskatt	-32 060 000	-31 647 000	-29 082 355
Andre generelle driftsinntekter	-2 540 000	-2 760 000	-4 018 556
Sum generelle driftsinntekter	-450 404 000	-444 188 000	-435 284 788
Sum bevilgninger drift, netto	426 220 000	426 390 000	410 120 882
Avskrivninger	30 626 000	30 152 000	24 664 529
Sum netto driftsutgifter	456 846 000	456 542 000	434 785 411
Brutto driftsresultat	6 442 000	12 354 000	-499 377
Renteinntekter	-2 690 000	-7 584 000	-8 457 610
Utbytter	-7 727 000	-3 145 000	-3 811 852
Gevinster og tap på finansielle omløpsmidler			
Renteutgifter	5 692 000	9 759 000	8 372 252
Avdrag på utlån fra fondsmidler			
Avdrag på lån	21 672 000	18 978 000	18 489 352
Netto finansutgifter	16 947 000	18 008 000	14 592 142
Motpost avskrivninger	-30 626 000	-30 152 000	-31 635 919
Netto driftsresultat	-7 237 000	210 000	-17 543 154
<i>Disponering eller dekning av netto driftsresultat:</i>			
Overføring til investering	14 046 000	7 491 000	59 413
Avsetning til bundne driftsfond	4 292 000	3 342 000	8 105 746
Bruk av bundne driftsfond	-6 168 000	-6 782 000	-8 928 097
Avsetning til disposisjonsfond	17 536 000	17 746 000	37 604 138
Bruk av disposisjonsfond	-22 469 000	-22 007 000	-12 205 577
Tidligere års regnskapsmessige mindreforbruk			-12 258 533
Dekning av tidligere års merforbruk	0		
Sum disponering eller dekning av netto driftsresultat	7 237 000	-210 000	12 377 090
Fremført til inndekning i senere år (positivt tall = regnskapsmessig merforbruk, negativt tall = regnskapsmessig mindreforbruk)	0	0	-5 166 064

Budsjett 2021

Bevilgningsoversikt drift etter budsjett- og regnskapsforskriften §5-4 andre ledd

Bevilgninger drift, netto pr ansvars-/bevilgningsområde:	Budsjett 2021	Opprinnelig budsjett 2020	Regnskap 2019
Plan og forvaltning	7 139 000	7 992 000	14 615 000
Stab- og støttetjenester	29 431 000	28 701 000	27 474 000
Helse- og oppvekstforvaltning	49 907 000	47 581 000	46 435 794
Politisk styring og kontroll	4 796 000	4 471 000	5 267 576
Oppdal helsesenter	58 325 000	56 419 000	56 369 000
Hjemmetjenester	82 085 000	84 013 000	83 656 230
Aune skole	36 108 000	35 705 000	34 522 000
Drivdalen oppvekstsenter	7 986 000	8 416 000	7 753 000
Midtbygda oppvekstsenter	15 641 000	15 993 000	16 525 000
Oppdal ungdomsskole	24 544 000	25 579 000	27 381 000
Høgmo og Pikhaugen barnehager	12 700 000	12 431 000	12 007 000
Tekniske tjenester	28 486 000	26 454 000	21 771 000
Helse- og familie	32 912 000	30 760 000	30 855 000
NAV	7 189 000	7 395 000	7 093 000
Kirkelig sektor	5 217 000	5 080 000	4 879 000
Oppdal kulturhus KF	13 777 000	13 659 000	13 018 000
Tilleggsbevilgninger, avskrivninger	4 868 000	4 760 000	260 935
Kraftrettigheter	-5 187 000	-7 267 000	-12 092 286
Netto driftsutgifter ført på ansvar 800 og 900			450 963
Sum alle bevilgningsområder	415 924 000	408 142 000	398 241 212
Herav:			
Avsetning til bundne driftsfond	-744 000	-44 000	-4 119 911
Bruk av bundne driftsfond	6 168 000	6 782 000	8 890 232
Avsetning til disposisjonsfond	-3 551 000	-3 006 000	-3 004 228
Bruk av disposisjonsfond	8 423 000	14 516 000	10 113 577
Sum bevilgninger drift, netto	426 220 000	426 390 000	410 120 882

Budsjett 2021

Økonomisk oversikt drift etter budsjett- og regnskapsforskriften §5-6

	Budsjett 2021	Opprinnelig Budsjett 2020	Regnskap 2019
Driftsinntekter			
Rammetilskudd	-218 959 000	-225 066 000	-215 208 766
Skatt på inntekt og formue	-193 445 000	-181 615 000	-186 975 111
Eiendomsskatt	-32 060 000	-31 647 000	-29 082 355
Andre skatteinntekter: Konesjonsavgift	-3 400 000	-3 100 000	
Andre generelle inntekter	-2 540 000	-2 760 000	-4 018 556
Andre overføringer og tilskudd fra staten	-13 000 000	-14 000 000	-16 163 950
Overføringer og tilskudd fra andre	-48 603 000	-48 853 000	-80 580 583
Brukerbetalinger	-21 072 000	-21 128 000	-19 029 406
Salgs- og leieinntekter	-63 607 000	-68 033 000	-93 722 824
Sum driftsinntekter	-596 686 000	-596 202 000	-644 781 551
Driftsutgifter			
Lønnsutgifter	311 981 000	318 235 000	328 372 020
Sosiale utgifter	58 273 000	61 740 000	59 568 986
Kjøp av varer og tjenester	153 784 000	143 463 000	186 557 525
Overføringer og tilskudd til andre	48 464 000	54 966 000	55 186 675
Avskrivninger	30 626 000	30 152 000	31 635 919
Fordelte utgifter			-17 038 951
Sum driftsutgifter	603 128 000	608 556 000	644 282 174
Brutto driftsresultat	6 442 000	12 354 000	-499 377
Finansinntekter og -utgifter			
Renteinntekter	-2 690 000	-7 584 000	-8 457 612
Utbytte	-7 727 000	-3 145 000	-3 811 852
Renteutgifter	5 692 000	9 759 000	8 372 251
Avdrag på lån	21 672 000	18 978 000	18 489 352
Utlån			
Netto finansutgifter	16 947 000	18 008 000	14 592 139
Motpost avskrivninger	-30 626 000	-30 152 000	-31 635 919
Netto driftsresultat	-7 237 000	210 000	-17 543 157
Disponering eller dekning av netto driftsresultat:			
Overføring til investering	14 046 000	7 491 000	59 413
Avsetning til bundne driftsfond	4 292 000	3 342 000	8 105 746
Bruk av bundne driftsfond	-6 168 000	-6 782 000	-8 928 096
Avsetning til disposisjonsfond	17 536 000	17 746 000	37 604 138
Bruk av disposisjonsfond	-22 469 000	-22 007 000	-12 205 577
Dekning av tidligere års merforbruk			
Bruk av tidligere års mindreforbruk			-12 258 533
Sum disponering eller dekning av netto driftsresultat	7 237 000	-210 000	12 377 091
Fremført til inndekning i senere år (positivt tall =merforbruk, negativt tall=mindreforbruk)	0	0	-5 166 066

Budsjett 2021

Bevilgningsoversikt investering etter budsjett- og regnskapsforskriften §5-5 første ledd

	Budsjett 2021	Opprinnelig budsjett 2020	Regnskap 2019
Investeringer i varige driftsmidler	111 407 000	99 772 000	51 550 129
Tilskudd til andres investeringer			
Investeringer i aksjer og andeler i selskaper	1 950 000	1 515 000	86 437 831
Utlån av egne midler			3 500 000
Avdrag på lån			
Sum investeringsutgifter	113 357 000	101 287 000	141 487 960
Kompensasjon for merverdiavgift	-14 768 000	-12 936 000	-5 962 861
Tilskudd fra andre	-2 556 000	-3 489 000	-4 903 127
Salg av varige driftsmidler		-1 950 000	-10 746 395
Salg av finansielle anleggsmidler			-68 302 713
Mottatte avdrag på utlån av egne midler			-25 357
Bruk av lån	-75 864 000	-66 188 000	-26 642 254
Sum investeringsinntekter	-93 188 000	-84 563 000	-116 582 707
Videreutlån	7 000 000	7 000 000	11 434 300
Bruk av lån til videreutlån	-7 000 000	-7 000 000	-11 434 300
Avdrag på lån til videreutlån	3 748 000	2 809 000	2 679 633
Mottatte avdrag på videreutlån	-1 632 000	-1 336 000	-4 383 167
Netto utgifter videreutlån	2 116 000	1 473 000	-1 703 534
Overføring fra drift	-14 046 000	-7 491 000	-13 009 788
Avsetning til bundne investeringsfond			1 969 889
Bruk av bundne investeringsfond	-4 922 000	-2 162 000	-1 196 359
Avsetning til ubundet investeringsfond			76 636 594
Bruk av ubundet investeringsfond	-3 317 000	-8 544 000	-87 602 054
Sum overføring fra drift og netto avsetninger	-22 285 000	-18 197 000	-23 201 718
Fremført til inndekning i senere år (udekket beløp)	0	0	0

Budsjett 2021

Bevilgningsoversikt investering etter budsjett- og regnskapsforskriften §5-5 andre ledd

	Budsjett 2021	Opprinnelig budsjett 2020	Regnskap 2019
1034 Sporingsutstyr sau			973 178
1060 Flyfotografering av Oppdal		273 000	446 583
1083 Skiløype Gjevilvassdalen			4 773 783
1088 Rehab. Kullsjøen friluftsområde	1 090 000		
1159 IKT, Ups-batterier (backup)			171 141
1167 IKT-infrastruktur 2019			5 464 899
1167 Klargjøring av boligtomter i Bjørkmoen 3	1 000 000		
1168 Anskaffelse anleggsmodul regnskap			103 032
1169 Ny telefoniløsn fra fasttelefoni til mobiler		550 000	
1170 Oppgradering av møterom	1 000 000		
1173 HRM/Økonomi, nye moduler	545 000		
1174 IKT infrastruktur 2021	1 800 000		
1175 Nytt sak-/arkivsystem	525 000		
3710 Sykehj, sirk.kar, isflakmaskin, sykesenger			461 540
3711 Velferdsteknologi pleie og omsorg	3 564 000		
3825 Buss Sanatell/Boas gave fra Torshaug			701 136
5205 Uteområde/lekeplass Drivdalen skole			802 921
5304 Nærmiljøanlegg Midtbygda skole			481 479
5305 Kunstgressbane Midtbygda, refinans			1 800 517
6107 Div forsterkninger ledn.nett vann	500 000	500 000	400 083
6135 Utvikl miljøstasjoner/returpunkt		700 000	469 078
6136 Diverse forsterkn lednett avløp	500 000	500 000	476 986
6154 Høydebassen "Vangslia høy"			131 494
6175 Avløpsledn RA - Oppdal sentrum			1 931 728
6186 Driva boligfelt nord, vann	500 000		
6187 Driva boligfelt nord, avløp	750 000		
6205 Tiltak vedr E6-omleggingen			1 514 299
6220 Asfaltering Gml Kongev			289 850
6225 Sanering vann Neslevegen			31 858
6226 Sanering avløp Neslevegen			47 788
6232 Ola Setromsv - rekkverk		850 000	
6232 Ola Setromsv. - rekkverk	900 000		
6233 Ombygging kryss v/Spar	2 447 000	2 518 000	3 675
6246 Tiltak for myke trafikanter	300 000	300 000	290 314
6247 Flomsikr boligomr sentrum venstre vannvei 1.et			1 280 620
6248 Sanering vann Bregnevn/Vikavn			635 129
6249 Sanering avløp Bregnevn/Vikavn			952 694
6251 Forsterkn Gml Kongeveg	860 000		2 688 345
6252 Sanering vann Valmuevegen		600 000	1 593 896
6253 Sanering avløp Valmuevegen		900 000	2 346 286
6254 Kvinnegarderobe på renseanlegget Utarbeidelse av reguleringsplan - Oppdal	1 500 000		
6256 miljøstasjon	300 000	949 000	50 745
6259 Sanering avløp Lønset	730 000		
6261 Opparb parkplass tuomr Kåsen	450 000	400 000	
6262 Nytt vegkryss E6 - Bjørkmosvingen			194 750
6263 Sanering vann Kåsvegen	625 000	1 925 000	
6264 Sanering avløp Kåsvegen	850 000	2 780 000	

Budsjett 2021

6265	Opparb mellomlagr.plass kompost/avfall		1 750 000	
6266	Utskifting gatelysarmatur - led		150 000	
6267	Samarbeidsprosj VA Vangslia og Stølen vann			229 922
6268	Samarbeidsprosj VA Vangslia og Stølen avløp			344 883
6271	Oppgradering PLS, avløp	450 000		
6272	Sanering vann, Bjørndalsvegen	560 000		
6273	Sanering avløp, Bjørndalsvegen	840 000		
6400	Sanering av div. AF-ledninger, vann	730 000		
6401	Sanering av div. AF-ledninger, avløp	920 000		
6402	Sanering vann, Kantarellvegen	595 000		
6403	Sanering avløp, Kantarellvegen	890 000		
6404	Sanering avløp, Tågvollan	430 000		
6405	Hovedplan drikkevann	200 000		
6749	Renovering/nybygg Midtbygda skole			4 651
6754	Bofellesskap for demente	500 000	2 780 000	463 324
6771	Forprosjekt ny brannstasjon			78 263
6781	Toalettbygg Vang			913 973
6783	Rådhuset,skifte vinduer og etterisolering			4 198 519
6785	Luvegen 9	1 577 000	13 560 000	8 371 633
6787	Kjellerseksjon nybygg ODMS			62 856
6788	Ombygg rådhuset toalett til kontorlok.			41 516
6789	Nødstrømsaggregat rådhuset	1 500 000	1 500 000	
6790	Brannstasjon	23 750 000	47 500 000	
6791	Drivdalen skole, skifte vinduer sløydsal			83 500
6792	Ungd.skolen, skifte vinduer, etterisolere			405 737
6793	Rosenvik, personellgarderobe, asfalt mm			764 007
6795	Elevkantine ungd.skolen	12 750 000	500 000	32 361
6796	Møbler til kantine rådhus			304 919
6798	Ombygg vedr passktrl lensm.ktr			176 679
6799	Ospvegen 4 sanering			429 341
6800	Boas I utbedr mugg og soppskader	17 500 000	4 500 000	263 494
6801	Helsesenteret, legionellaforebygg		0	202 936
6802	Helsesenteret, solavskjerming		437 000	
6803	Miljøkartlegg asbest, krav arb.tilsynet		300 000	
6804	Park.løsning Drivdalen skole			1 586 973
6805	Midtbygda barnehage, utomhusarbeid		600 000	
6806	Rådhuset oppgradering eltavler og fordelingsskap		500 000	
6807	Rådhuset ny hoveddør (svingdør)		400 000	
6808	Oppgrad pga brannkrav div bygg		630 000	
6809	Ungd.skolen rehab nedløp/gradrenner		570 000	
6810	Ospvegen 4, nybygg	9 350 000		
6811	Skisseprosjekt renov Pikhaugen barnehage			38 183
6812	Skisseprosjekt ny barnehage Høgmo			25 346
6814	Kjøp av utleiebolig	4 000 000		
6817	Rehab taktekke helsesenteret	1 625 000		
6818	Rådhuset, oppgrad eltavler/kurser	500 000		
6819	Sandering asbest - formålsbygg	500 000		
6820	Nytt tak Rådhuset	2 000 000		
8113	Driva boligfelt			7 975
8119	Tomter ved Haugen skole			13 300
8126	Tomter Aunevegen			20 850
8129	Boligområde Brennhaug Mjøen del 2			24 545
8131	Boligtomter sentrumskjernen			6 275
8133	Driva boligfelt 1. etappe	4 779 000		

Budsjett 2021

8134	Utbygging bolgområde nord for Bøndernes	375 000	750 000	
8201	Kåsen industriområde			122 131
8202	Ålma industriområde			97 336
8203	Klargjøring av nye industritomter	250 000	250 000	366 321
8211	Utvikling av komm eiendom Andelssaga			98 095
8213	Kjøp av grunn Ålma industriområde	2 150 000		
8214	Nytt industriområde Gorsetmoen	450 000		
8257	Erverv av næringsarealer i sentrum			25 000
8270	Innløsning festetomt Vangslia K13/30			4 525
8271	Salg av tomt ved Næringshagen			10 500
8276	Utvikling av eiendommene BS14 og BS15			116 158
8278	Gnr 284/58 Russervegen opsjon Consto			66 650
8279	Russervegen opsjon Consto			37 625
8282	Utbedring av løypestrase i friområdet i sentrum	1 500 000		
Sum investering i varige driftsmidler		111 407 000	90 422 000	51 550 129
1130	Egenkapitalinnskudd KLP	1 950 000	1 515 000	1 772 000
Sum Investeringer i aksjer og andeler i selskaper		1 950 000	1 515 000	1 772 000

Budsjett 2021

Protokoll fra politisk behandling av Budsjett 2021



OPPDAL KOMMUNE

Saksfremlegg

Vår saksbehandler

Elin Johanne Dolmseth

Referanse

ELDO/2020/930-7/150

Behandles av	Utvalgssaksnr	Møtedato
Formannskapet	20/100	24.11.2020
Kommunestyret	20/133	10.12.2020

Budsjett 2021

Vedlegg

- 1 Kommunedirektørens forslag til Budsjett 2021
- 2 Mottatte innspill fra enhetene til Budsjett 2021

Andre saksdokumenter (ikke vedlagt)

Økonomireglementet, som finnes her:

<https://www.oppdal.kommune.no/globalassets/pdfdokumenter/politikk/okonomireglement-oppdal---rev-2016.pdf>

Saksopplysninger

Kommunedirektørens forslag til Budsjett 2021 bygger på Handlingsplan 2021-2024 og på forslag til statsbudsjett 2021. Budsjettforslaget viderefører driftsnivået i 2020 til 2021. Driftsbudsjettet for 2021 er stramt, men på tross av dette mener kommunedirektøren at det er et godt budsjett som viderefører dagens gode tjenestenivå.

I 2021 er det budsjettert med 597 millioner kroner i driftsinntekter, 573 millioner kroner i driftsutgifter (eks. avskrivninger) og 17 millioner kroner i netto finansutgifter. Netto driftsresultat er budsjettert til 7,3 millioner kroner.

Vi bruker begrepet driftsmargin som en målestokk på om vi har en langsiktig bærekraftig økonomistyring. Med driftsmargin forstår vi differansen mellom løpende inntekter og løpende utgifter. I budsjettet for 2021 er korrigert netto driftsmargin (dvs. netto driftsresultat korrigert for bruk og avsetning til enhetsvise disposisjonsfond) beregnet til 1,7 %. Driftsmarginen samsvarer med Handlingsplan 2021-2024 sin forutsatte driftsmargin for 2021, noe som betyr at vi imøtekommer handlingsplanens forutsetninger om bærekraftig økonomi.

Utdypende informasjon om forutsetningene for og innholdet i budsjettet er beskrevet i vedlagte dokument.

Vi, og resten av verden, er fortsatt i pandemi. Det gir stor grad av usikkerhet i tiden framover. I Kommunal- og moderniseringsdepartementet sitt forslag til statsbudsjett, Prop. 1S (2020-2021), kapittel 6, Programkategori 13.70 Kommune-sektoren mv., er det uttrykt at staten vil dekke kommunenes kostnader i 2021 med Covid 19. Denne forutsetningen er lagt til grunn for Oppdal kommunes budsjett for 2021.

Budsjett 2021

I investeringsbudsjettet for 2021 er det budsjettet med investeringer for 113 millioner kroner. Investeringene er finansiert ved mva.-kompensasjon 15 mill. kroner, eksterne tilskudd 3 millioner kroner, låneopptak 76 millioner kroner og egenkapital (fondsmidler) 19 millioner kroner. Det er bl.a. budsjettet med investeringer i Velferdsteknologi pleie og omsorg (3,6 mill. kr.), sanering av vann- og avløpsledninger (9,5 mill.kr), ny brannstasjon (23,8 mill. kr.), elevkantine ungdomsskolen (12,8 mill. kr.), Boas I - utbedringer (17,5 mill. kr.), div. ikt-investeringer samt oppgradering av kommunestyresalen (3,9 mill. kr.) og utbygging av Driva boligfelt (6 mill. kr. inkl. vann/avløp).

Ved behandlingen av Handlingsplan 2021-2024 vedtok kommunestyret 10 verbalvedtak. Enkelte av disse verbalvedtakene vil utløse kostnader som ikke er innarbeidet i Budsjett 2021 og enkelte tiltak vil også innebære kostnader som det må tas høyde for i Handlingsplan 2022-2025. Realisering av tiltakene må finansieres ved omprioriteringer innenfor gjeldende økonomiske rammer, da det etter kommunedirektørens syn ikke kan forventes reell økning i rammetilskuddet fra staten. I statsbudsjettet for 2021 uttrykkes det at kommunesektoren de kommende årene må påregne strammere inntektsrammer som følge av lavere oljeinntekter og merutgifter knyttet til demografisk utvikling. Samtidig oppfordrer staten til effektivisering, innovasjon og digitalisering.

Vi har tradisjon og kultur for god økonomistyring. Det gir oss både handlingsrom og arbeidsro. Økonomistyring er viktig i alle ledd i hele organisasjonen, dvs. fra enhetsnivå til og med kommunestyrenivå. Strammere økonomi vil føre til ytterligere fokus på økonomistyringen.

Saksprotokoll i Kommunestyret - 10.12.2020

Behandling

Følgende uttalelser er ettersendt til kommunestyret:

- Uttalelse fra ungdomsrådet, sak 20/9.
- Uttalelse fra utvalg for helse og oppvekst, sak 20/7.
- Uttalelse fra utvalg for kultur, miljø og tekniske tjenester, sak 20/21.
- Uttalelse fra utvalg for bygg- og arealplansaker, sak 20/65.
- Uttalelse fra råd for personer med funksjonsnedsettelse, sak 20/7.
- Uttalelse fra eldrerådet, sak 20/5.
- Uttalelse fra arbeidsmiljøutvalget, sak 20/2

I.

Høyre v/Ingvill Dalseg foreslo:

Tillegg til formannskapetets innstilling:

A. Det avsettes midler til vikingmarked og formidling ved Gravfeltet på Vang

Tiltak:

Formidling av historien om gravfeltet og styrke identitet og eierskap i Oppdal, målgruppe barn og unge, samarbeid med skoler og barnehager i Oppdal.
Samle barn og unge til historiemøter - Vang i verden.

Vikingmarked, samarbeid i Trøndelag. Mål om å markedsføre Gravfeltet på Vang i regionen, samle reiseliv og næringsliv.

Salg av produkter

Historisk spill, Trondheim vikinglag

Løfte håndverkstradisjoner, spesielt lokale

Samarbeid med kulturinstitusjoner i landet

Gravfeltet på Vang tilskudd 2021 kr 100 000.

Inndekning: belastes konto 483 14702 støtte til institusjoner, foreninger og lag innen kulturaktiviteter og kulturminner.

Budsjett 2021

B. Akutthjelper brann- og redningstjenesten:

I tråd med vedtatt interpellasjon, k-sak 20/127, der kommunestyret ber om at kommunens brann- og redningstjeneste inngår avtale med Stiftelsen Norsk luftambulans for deltagelse i prosjektet akutthjelper. Finansierer kommunestyret frikjøp av personell til kursvirksomhet med kr 50 000. Tilskudd til kurs, frikjøp av personell 50 000 kr

Inndekning: 50 000 kr fra infrastrukturfondet, dette skal synliggjøre økt beredskap i kommunen også for fritidsinnbyggerne og den eiendomsskatten de betaler.

Framsatte verbalforslag:

I.

Ingvill Dalseg:

1)Oppdal kommune vurderer å senke formuesskatten i kommunen. På denne måten håper vi næringslivsaktører flytter til kommunen og vil investere i nye arbeidsplasser. Kommunedirektøren legger frem en sak for formannskapet hvor tap av skatteinntekter og mulig gevinster redegjøres for og drøftes.

2)Kommunestyret ber ordfører og kommunedirektør gå i dialog med Oppdal skiheiser, med mål om å redusere priser på ski-kort for barn og familier. Sak legges frem for formannskapet, her må samarbeid med næringsliv, bruk av frikort for fritidsaktiviteter, samt tiltak som ALLEMED og Fritidserklæringen drøftes. Saken bes lagt frem før behandling av handlingsplan, våren 2021.

ALLEMED er et gratis informasjon- og handlingsverktøy som brukes for å skape diskusjon og øke bevisstheten om utenforskap som følge av fattigdom blant barn og unge. Verktøyet kan brukes for å komme frem til konkrete ideer til hvordan man kan jobbe for å finne løsninger som gjør at barn får mulighet til å delta. Verktøyet finnes i to versjoner; en for kommune og en for frivillighet.

Fritidserklæringen har som mål at alle barn skal ha mulighet til å delta jevnlig i en organisert fritidsaktivitet, uavhengig av foreldrenes sosio-økonomiske status. For at dette målet skal bli virkelighet, må de gode kreftene som er rundt barnet gjøre en felles innsats. Erklæringen er signert av regjeringen, KS og en rekke frivillige organisasjoner.

II.

Venstre, MDG og SV v/Ingrid Husdal Dørum foreslo:

Kommunedirektøren bes vurdere hvordan en økning av bemanningen i de kommunale barnehagene kan gjennomføres på en mest mulig hensiktsmessig måte. Det ønskes en orientering om dette for kommunestyret i god tid før behandling av handlingsplan for 2022-2025.

Følgende ønskes vurdert:

- Hvor er det størst behov for bemanningsøkning i barnehagene? F.eks. hos ettåringene/småbarnsavdelingene, grunnbemanningen generelt, full inndekning av planleggingstimene til pedagogene, eller en kombinasjon av disse?

- Kan en mulig løsning for økt bemanning være å øke antall lærlingeplasser for lærlinger i barne- og ungdomsarbeiderfaget? Er det i dag behov for flere lærlingeplasser i dette faget, og er det behov for flere barne- og ungdomsarbeidere i arbeidsmarkedet slik at disse får seg jobb etter endt utdanning?

- Omtrent hvor mye vil det koste å øke bemanningen på småbarnsavdelingene til 2,5 barn per voksen, i stedet for 3 barn slik som i dag? Vil den anslåtte summen for oppdekning av planleggingstiden (kr. 662.500,-) komme i tillegg, eller vil en generell bemanningsøkning på småbarn også dekke inn noe av planleggingstiden?

Budsjett 2021

III

AP v/ Tor Snøve foreslo:

Kommunestyret ber kommundirektøren fortsette arbeidet med reguleringsplaner for å avklare skiløypetilbudet i Oppdal.

Kommunestyret mener avklaring av skiløyper har stor samfunnsmessig interesse og vil søke å framforhandle frivillige avtaler med berørte grunneiere når vedtatt reguleringsplan foreligger. Dersom frivillige avtaler ikke oppnås, skal det legges til grunn at plan- og bygningslovens bestemmelser om gjennomføring av reguleringsplan skal følges.

IV

SP v/ ordf. Geir Arild Espnes foreslo:

I handlingsplanvedtaket PS 20/85 vedtok kommunestyret i et verbalforslag 01.10. følgende:

«Oppdal kommune vedtar krav til underleverandører om å ha lærlinger som forutsetning for å inngå avtaler og leveranser til Oppdal kommune.»

Dette gir store utfordringer for lokale næringsaktører og for kommunen på kort sikt. Jeg foreslår derfor at kommunestyret i dag vedtar:

Forslag til tillegg til vedtaket i sak 20/133:

Oppdal kommune oppfordrer underleverandører om å ha lærlinger. Kommunen vil stille krav til at underleverandører har lærlinger i løpet av 2023

V

Venstre v/ Elisabeth Hals foreslo:

Kommunedirektøren bes starte utredningen av aktuell trasé for gang- og sykkelvei fra Midtbygda oppvekstsenter til boligfeltet i Myrtrøa og videre til Klettgjerdet, med påfølgende oppstart av reguleringsplan.

Kommunedirektøren bes også om å arbeide med å finne finansieringsmuligheter for tiltaket, som å søke ulike tilskuddsmidler, melde inn tiltaket til Trøndelag fylkeskommune osv. Dersom det kreves medfinansiering fra kommunen for etablering av gang- og sykkelveien bes kommundirektøren om å orientere kommunestyret om dette før behandling av handlingsplanen for 2022-2025.

VI

SP v/ Arne Braut foreslo:

Det vises til verbalforslag i behandlingen av handlingsprogrammet 1.10.20 i sak PS 20/85 Handlingsplan 2021-2024:

«2:Sentrum vokser og utvikler seg. Det bør derfor foretas en samlet utredning av sentrum. Denne bør inneholde framtidige parkeringsløsninger, både for sykkel og bil, og planer for utvidelse av togstasjonen på Oppdal, samt merking i sentrum. Sentrumsutviklingen må ivareta gang og sykkelmuligheter til arbeidsplasser og næringsliv. Dette sammen med grøntområder og sosiale myldrearealer er viktige grensesnitt mellom trivsel, helse, livskvalitet og moderne sentrumsutvikling. Hvilke endringer/reguleringer behøves? Det er viktig at man får gode politiske prosesser rundt dette arbeidet.»

Vi ber om at tilknytningen fra sentrum til fritidsparken blir en del av arbeidet.

Kommunestyret ber om at arbeidet igangsettes, og kommer tilbake med en sak til KMT med forslag om hvordan arbeidet bør iverksettes og organiseres.

Budsjett 2021

VII

KrF v/Alf Morten Olsen foreslo endring:

Oppdal kommune oppfordrer underleverandører til å ha lærlinger.
Kommunen vil legge vekt på at underleverandører har lærlinger i løpet av 2023.

VIII

Venstre v/Ingrid Husdal Dørum foreslo:

Oppdal kommune sine rådsmedlemmer får tilgang til good reader slik at man kan følge politisk møteaktivitet digitalt på linje med politiske utvalg.

IX

SV v/Ingvild Vikan foreslo:

Etablere 80% ergoterapistilling i enhet helse og familie.
80% ergoterapistilling finansieres ved å redusere driftsmargin i 2021 budsjettet fra 1,7 til 1,6, noe som vil frigjøre ca 600 000 til å finansiere dette.

X

AP, Venstre og Uavhengig v/Ingrid Grøtte Johansson, foreslått av Magni Øveraas:

80 % ergoterapeut innen enhet helse og familie.
Kommunedirektøren bes finne inndekning til en 80 % ergoterapistilling innenfor rammene til helse og omsorg.

XI

Høyre, Sp og KrF v/ Ola Husa Risan foreslo:

Viser til vedtak gjort i handlingsplan 2021-2024, trekk i ramme til hjemmetjenesten for å finansiere 80% ergoterapeutressurs i helse/familie.

Vedtaket oppheves og 511 000 kr opprettholdes i hjemmetjenestens budsjett.
Stilling som ergoterapeut opprettes ikke nå, men forsøkes innarbeidet i handlingsplanen til våren 2022-2025.

Vedtak

Ordf. G.A.Espnes trakk sitt forslag ang. lærlinger.

Ingvill Dalsegs forslag ang. akutthjelper brann- og redningstjenesten ble enst. vedtatt.

Ingvill Dalsegs forslag ang. gravfeltet Vang ble enst. vedtatt.

Ingvild Vikans forslag ang. ergoterapeutstilling falt med 3 mot 22 stemmer. (M.tall SV, MDG)

Magni Øveraas' forslag ang. ergoterapeutstilling falt med 8 mot 17 stemmer. (M.tall: AP,V, Uavh. v/I.G.Johansson)

O.H.Risans forslag ang. ergoterapeutressurs vedtas med 14 mot 11 stemmer. (M.tall: V, SV,AP, MDG, Uavh. v/I.G.Johansson).

Ingrid H.Dørums forslag ang. goodreader i kommunale råd falt med 6 mot 19 stemmer. (M.tall: V, MDG, SV)

A.M.Olsens forslag ang. lærlinger ble enst. vedtatt.

Budsjett 2021

A.Brauts forslag ang. utredning Oppdal sentrum ble vedtatt med 18 mot 7 stemmer. (M.tall: AP, H)

E.Hals' forslag ang. gang-/sykkelveg Nerskogvegen falt med 10 mot 15 stemmer. (M.tall: V, Uavh. v/I.G.Johansson, SV, AP v/T.Snøve,M.Øveraas,E.Heggvold, MDG)

T.Snøves forslag ang. reguleringsplan skiløyper falt med 12 mot 13 stemmer. (M.tall: AP,V,SV, Uavh. v/I.G.Johansson, MDG, KrF v/A.M.Olsen)

Ingrid H.Dørums forslag ang. bemanning barnehager falt med 11 mot 14 stemmer. (M.tall: AP, V, Uavh. v/I.G.Johansson,SV, MDG)

Ingvill Dalsegs verbalforslag nr. 1 ang. formueskatt falt med 3 mot 22 stemmer. (M.tall: H)

Ingvill Dalsegs verbalforslag nr. 2 ang. reduksjon priser heiskort ble enst. vedtatt.

Formannskapetets innstilling med vedtatte tillegg ble til slutt enst. vedtatt.

Kommunestyrets vedtak

1)

Driftsbudsjettet for 2021 fastsettes som vist i hovedoversiktene

- «Bevilgningsoversikt drift etter budsjett- og regnskapsforskriften § 5 -4 første ledd». Budsjetterte beløp til Generelle driftsinntekter, Netto finansutgifter og Disponering eller dekning av netto driftsresultat er å anse som anslag.
- «Bevilgningsoversikt drift etter budsjett- og regnskapsforskriften § 5 -4 andre ledd». Nettobevilgningene til de enkelte ansvars-/bevilgningsområder er å anse som bindende, med unntak av rammen til kraftrettigheter og bevilgningen på 6,8 millioner kroner til finansiering av lønnsoppgjøret for 2021 (beløpet er en del av bevilgningen til Tilleggsbevilgninger og avskrivninger) som er å anse som anslag.
Bevilgninger finansiert ved frie fond er å anse som en øvre ramme som ikke kan overskrides. Ved evt. mindreforbruk av fondsbevilgningens tilhørende utgifter har kommunedirektøren fullmakt til å justere budsjettet og redusere regnskapsført bruk av fond. Disposisjonsfond innvandrertjenesten håndteres etter økonomireglementets regler om enhetsvise disposisjonsfond.

2)

Kommunestyret vedtar en garantiramme for lån til sosiale formål på 30 000 kroner. Rammen er knyttet til summen av opprinnelig ansvar ved garantistillelse. Kommunestyret delegerer myndighet til å stille enkeltgarantier til kommunedirektøren innenfor den totale garantirammen.

3)

Investeringsbudsjettet for 2021 fastsettes som vist i hovedoversikten «Bevilgningsoversikt investering etter budsjett- og regnskapsforskriften § 5-5 første ledd» og hovedoversikten «Bevilgningsoversikt investering etter budsjett- og regnskapsforskriften § 5-5 andre ledd». Bevilgningene er å anse som bindende.

4)

Det tas opp følgende lån i 2021:

Beskrivelse av lån	Låneramme	Avdragstid	Avdragsform
Startlån til videre utlån	7 000 000	25 år	Annuitet
Finansiering av ny brannstasjon	19 000 000	40 år	Serie
Finansiering av øvrige investeringer	56 864 000	20 år	Serie

Budsjett 2021

5)

Kommunestyret viser til eiendomsskattelovens §§ 2 og 3, og skriver ut eiendomsskatt i 2021 i hele Oppdal kommune. Dette med unntak for de verneområder etter forvaltningsplanen for Dovrefjell og Trollheimen som med hjemmel i § 7d ble fritatt i k-sak 07/64. Den generelle skattesatsen skal være 7 promille. For boliger og fritidsboliger kan eiendomsskatten likevel ikke være mer enn 5 promille, jf. eiendomsskattelovens § 11. Skattesatsen differensieres med hjemmel i § 12 på følgende måte:

- Med hjemmel i eiendomsskattelovens § 12 bokstav a settes skattesatsen for bebygde boligeiendommer, bebygde fritidseiendommer og boligdelen av gardsbruk til 3,65 promille.
- Med hjemmel i eiendomsskattelovens § 12 bokstav b settes skattesatsen for husløse grunneiendommer til 3,65 promille.

Med hjemmel i eiendomsskattelovens § 7 skal følgende fritak for eiendomsskatt gjelde:

- Eiendommer til institusjoner som utfører funksjoner som naturlig tilhører det offentlige (jf. § 7 bokstav a).
- Bygninger av historisk verdi, - nærmere definert til bygninger som er fredet i medhold av kulturminneloven (jf. § 7 bokstav b).
- Boliger som blir brukt til helårsbolig de 3 første årene etter oppføring (jf. § 7 bokstav c).

Kommunestyret fastsetter 2 betalingsterminer for eiendomsskatt i 2021. Halvparten av utskrevet skatt skal betales hver termin.

6)

Kommunedirektøren gis fullmakt til å justere budsjetttrammene til ansvarsområdene i driftsbudsjettet 2021 som følge av lønnsoppgjøret 2021.

7)

Kommunestyret i Oppdal ønsker i budsjettet for 2021 å støtte BUA med kr. 150 000,-.

Tiltaket finansieres i 2021 med midler som kommunestyret vedtok å øremerke til tilskudd til frivillige lag og foreninger i Oppdal, i sak K 19/64 punkt 3.

Tiltaket søkes innarbeidet i handlingsprogrammet for 2022-2025.

8)

Formannskapet ber om at kommunedirektøren tilrettelegger for en tre-trinnsbehandling av handlingsplan og budsjett i årene fremover. Innspill til budsjett og handlingsplan behandles i utvalg og hovedutvalg først og innspill legges frem og inngår i formannskapets behandling. Formannskapet innstiller og sender sakene ut på høring, før vedtak i kommunestyret.

9)

Gravfeltet på Vang tilskudd 2021 kr 100 000.

Inndekning: belastes konto 483 14702 støtte til institusjoner, foreninger og lag innen kulturaktiviteter og kulturminner.

10)

Akutthjelper brann- og redningstjenesten:

Tilskudd til kurs, frikjøp av personell 50 000 kr

Inndekning: 50 000 kr fra infrastrukturfondet, dette skal synliggjøre økt beredskap i kommunen også for fritidsinnbyggerne og den eiendomsskatten de betaler.

Vedtatte verbalforslag:

1.

Helsestasjon for eldre er etterspurt og ønsket, bl.a igjennom vedtak gjort i eldrerådet. Helsestasjon for eldre kan være et sted å få råd, veiledning og kanskje noen temamøter utover dagens tilbud om vaksiner. Kommunestyret ber om at kommunen går i dialog med Frivilligsentralen og helsetjenestene, for å se på muligheten for en helsestasjon for eldre.

Budsjett 2021

2.

Høgmo barnehage oppfyller ikke krav i forhold til arbeidsmiljølov og dagens standard til barnehagedrift. Det vises derfor til skisseprosjekt framlagt for kommunestyret i mai 2020 der kommunestyret ba om at prosjektet ble innarbeidet i handlingsprogrammet for 2021-2025. Tiltaket nådde ikke fram i handlingsplanbehandlingen for 2021-2025. Arbeiderpartiet ønsker å løfte fram tiltaket og ber kommunedirektøren om å vurdere investeringen i forbindelse med handlingsplan behandlingen 2022-2026.

3.

Viser til vedtak gjort i handlingsplan 2021-2024, trekk i ramme til hjemmetjenesten for å finansiere 80% ergoterapeutressurs i helse/familie.

Vedtaket oppheves og 511 000 kr opprettholdes i hjemmetjenestens budsjett.

Stilling som ergoterapeut opprettes ikke nå, men forsøkes innarbeidet i handlingsplanen til våren 2022-2025.

4.

Oppdal kommune oppfordrer underleverandører til å ha lærlinger.

Kommunen vil legge vekt på at underleverandører har lærlinger i løpet av 2023.

5.

Det vises til verbalforslag i behandlingen av handlingsprogrammet 1.10.20 i sak PS 20/85

Handlingsplan 2021-2024:

«2:Sentrum vokser og utvikler seg. Det bør derfor foretas en samlet utredning av sentrum. Denne bør inneholde framtidige parkeringsløsninger, både for sykkel og bil, og planer for utvidelse av togstasjonen på Oppdal, samt merking i sentrum. Sentrumsutviklingen må ivareta gang og sykkelmuligheter til arbeidsplasser og næringsliv. Dette sammen med grøntområder og sosiale myldrearealer er viktige grensesnitt mellom trivsel, helse, livskvalitet og moderne sentrumsutvikling. Hvilke endringer/reguleringer behøves? Det er viktig at man får gode politiske prosesser rundt dette arbeidet.»

Vi ber om at tilknytningen fra sentrum til fritidsparken blir en del av arbeidet.

Kommunestyret ber om at arbeidet igangsettes, og kommer tilbake med en sak til KMT med forslag om hvordan arbeidet bør iverksettes og organiseres.

6.

Kommunestyret ber ordfører og kommunedirektør gå i dialog med Oppdal skiheiser, med mål om å redusere priser på skikort for barn og familier. Sak legges frem for formannskapet, her må samarbeid med næringsliv, bruk av frikort for fritidsaktiviteter, samt tiltak som ALLEMED og Fritidserklæringen drøftes. Saken bes lagt frem før behandling av handlingsplan, våren 2021.

ALLEMED er et gratis informasjon- og handlingsverktøy som brukes for å skape diskusjon og øke bevisstheten om utenforskap som følge av fattigdom blant barn og unge. Verktøyet kan brukes for å komme frem til konkrete ideer til hvordan man kan jobbe for å finne løsninger som gjør at barn får mulighet til å delta. Verktøyet finnes i to versjoner; en for kommune og en for frivillighet.

Fritidserklæringen har som mål at alle barn skal ha mulighet til å delta jevnlig i en organisert fritidsaktivitet, uavhengig av foreldrenes sosio-økonomiske status. For at dette målet skal bli virkelighet, må de gode kreftene som er rundt barnet gjøre en felles innsats. Erklæringen er signert av regjeringen, KS og en rekke frivillige organisasjoner.

Saksprotokoll i Formannskapet - 24.11.2020

Behandling

Høyre v/ Ingvill Dalseg foreslo:

A)

Det avsettes 40 millioner kroner øremerket kostnader til festeavgiftssaker, og utkjøp av festetomter. Innløsning av festeeiendommer er økonomisk risikoreduserende og økonomisk lønnsomt for Oppdal kommune.

Det er knyttet en økonomisk uforutsigbarhet i festetomter og kommunen bør arbeide for å redusere denne risikoen.

Inndekning: 40 millioner fra de kr 68.303.000 på konto, avsatt etter salg av aksjer Oppdal Everk.

B)

Bua Oppdal, utlånssentral

Utlån av sports- og fritidsutstyr gratis kan stimulere til økt fysisk aktivitet, sosial inkludering og er et godt eksempel på bærekraftig tiltak.

Driftstilskudd 2021 kr 200 000

C)

Gravfeltet på Vang

Norges og ett av nord Europas største gravfelt fra jernalder, en kulturperle i Trøndelag. Arbeidet de siste fem årene og Oppdal kommunes investeringer har gitt en verdøkning av dimensjoner. Dette arbeide må fortsette og Oppdal kommune må avsette midler.

Gravfeltet på Vang tilskudd 2021 kr 100 000

Inndekning Bua og Gravfeltet på Vang:

Oppdal kulturhus KF får redusert sin ramme fra 13.415.000 til 13.115.000 kr.

Nødvendige innsparingstiltak dette vil medføre skal ikke berøre Oppdal kulturskole sin ramme, dersom elevantall er som nå.

D)

Akutthjelper brann- og redningstjenesten

Utdanning av lokal brann- og redningstjeneste via Stiftelsen Norsk luftambulans til akutthjelper. I de tilfellene hvor brann- og redningstjenesten kommer til stedet før ambulansen, kan de starte livreddende behandling, i påvente av helsehjelp. Dette er tidskrisiske situasjoner og forskjellen for pasienten kan være helt avgjørende.

Beredskaper som brann- og redningstjenesten utgjør er ment som et supplement til de eksisterende nødetatene i kommunene, ikke en erstatning.

Tilskudd til kurs, frikjøp av personell 50 000 kr

Inndekning: 50 000 kr fra infrastrukturfondet, vil synliggjøre økt beredskap i kommunen også for fritidsinnbyggerne og den eiendomsskatten de betaler.

E)

Formannskapet ber om at kommunedirektøren tilrettelegger for en tre-trinnsbehandling av handlingsplan og budsjett i årene fremover. Innspill til budsjett og handlingsplan behandles i utvalg og hovedutvalg først og innspill legges frem og inngår i formannskapetets behandling. Formannskapet innstiller og sender sakene ut på høring, før vedtak i kommunestyret.

F)

Norges og ett av nord Europas største gravfelt fra jernalder, en kulturperle i Trøndelag. Arbeidet de siste fem årene og Oppdal kommunes investeringer har gitt en verdøkning av dimensjoner. Dette arbeide må fortsette og Oppdal kommune må avsette midler. Gravfeltet på Vang tilskudd 2021 kr 100 000.

Inndekning 100 000 kr fra generelt disposisjonsfond.

Budsjett 2021

Verbalforslag:

1. Helsestasjon for eldre er etterspurt og ønsket, bl.a igjennom vedtak gjort i eldrerådet. Helsestasjon for eldre kan være et sted å få råd, veiledning og kanskje noen temamøter utover dagens tilbud om vaksiner. Kommunestyret ber om at kommunen går i dialog med Frivilligsentralen og helsetjenestene, for å se på muligheten for en helsestasjon for eldre.
2. Oppdal kommune vurderer å senke formuesskatten i kommunen. På denne måten håper vi næringslivsaktører flytter til kommunen og vil investere i nye arbeidsplasser. Kommunedirektøren legger frem en sak for formannskapet hvor tap av skatteinntekter og mulig gevinster redegjøres for og drøftes.

Fellesforslag fra formannskapet:

Kommunestyret i Oppdal ønsker i budsjettet for 2021 å støtte BUA med kr. 150 000,-.

Tiltaket finansieres i 2021 med midler som kommunestyret vedtok å øremerke til tilskudd til frivillige lag og foreninger i Oppdal, i sak K 19/64 punkt 3.

Tiltaket søkes innarbeidet i handlingsprogrammet for 2022-2025.

AP v/ Tor Snøve foreslo:

Verbalforslag:

Høgmo barnehage oppfyller ikke krav i forhold til arbeidsmiljølov og dagens standard til barnehagedrift. Det vises derfor til skisseprosjekt framlagt for kommunestyret i mai 2020 der kommunestyret ba om at prosjektet ble innarbeidet i handlingsprogrammet for 2021-2025. Tiltaket nådde ikke fram i handlingsplanbehandlingen for 2021-2025. Arbeiderpartiet ønsker å løfte fram tiltaket og ber kommunedirektøren om å vurdere investeringen i forbindelse med handlingsplan behandlingen 2022-2026.

Innstilling

Forslag A fra I. Dalseg falt med 1 mot 6 st. (mindretall: H).

Forslag B fra I. Dalseg ble trukket.

Forslag C fra I. Dalseg ble trukket og som hun erstattet med et nytt forslag F.

Forslag D fra I. Dalseg falt med 3 mot 4 st. (mindretall: H, AP, Krf).

Forslag E fra I. Dalseg ble enstemmig vedtatt.

Forslag F fra I. Dalseg falt med 1 mot 6 st. (mindretall: H).

Fellesforslag fra formannskapet ble enstemmig vedtatt.

Verbalforslag fra T. Snøve ble enstemmig vedtatt.

Verbalforslag nr. 1 fra I. Dalseg ble enstemmig vedtatt.

Verbalforslag nr. 2 fra I. Dalseg falt med 1 mot 6 st. (mindretall: H).

Til slutt ble kommunedirektørens forslag med vedtatte endringer enstemmig tiltrådt.

Innstillingen blir som følger:

1)

Driftsbudsjettet for 2021 fastsettes som vist i hovedoversiktene

- «Bevilgningsoversikt drift etter budsjett- og regnskapsforskriften § 5 -4 første ledd». Budsjetterte beløp til Generelle driftsinntekter, Netto finansutgifter og Disponering eller dekning av netto driftsresultat er å anse som anslag.
- «Bevilgningsoversikt drift etter budsjett- og regnskapsforskriften § 5 -4 andre ledd». Nettobevilgningene til de enkelte ansvars-/bevilgningsområder er å anse som bindende, med unntak av rammen til kraftrettigheter og bevilgningen på 6,8 millioner kroner til finansiering av lønnsoppgjøret for 2021 (beløpet er en del av bevilgningen til Tilleggsbevilgninger og avskrivninger) som er å anse som anslag. Bevilgninger finansiert ved frie fond er å anse som en øvre ramme som ikke kan overskrides. Ved evt. mindreforbruk av fondsbevilgningens tilhørende utgifter har kommunedirektøren fullmakt til å

Budsjett 2021

justere budsjettet og redusere regnskapsført bruk av fond. Disposisjonsfond innvandrertjenesten håndteres etter økonomireglementets regler om enhetsvise disposisjonsfond.

2)

Kommunestyret vedtar en garantiramme for lån til sosiale formål på 30 000 kroner. Rammen er knyttet til summen av opprinnelig ansvar ved garantistillelse. Kommunestyret delegerer myndighet til å stille enkeltgarantier til kommunedirektøren innenfor den totale garantirammen.

3)

Investeringsbudsjettet for 2021 fastsettes som vist i hovedoversikten «Bevilgningsoversikt investering etter budsjett- og regnskapsforskriften § 5-5 første ledd» og hovedoversikten «Bevilgningsoversikt investering etter budsjett- og regnskapsforskriften § 5-5 andre ledd». Bevilgningene er å anse som bindende.

4)

Det tas opp følgende lån i 2021:

Beskrivelse av lån	Låneramme	Avdragstid	Avdragsform
Startlån til videre utlån	7 000 000	25 år	Annuitet
Finansiering av ny brannstasjon	19 000 000	40 år	Serie
Finansiering av øvrige investeringer	56 864 000	20 år	Serie

5)

Kommunestyret viser til eiendomsskattelovens §§ 2 og 3, og skriver ut eiendomsskatt i 2021 i hele Oppdal kommune. Dette med unntak for de verneområder etter forvaltningsplanen for Dovrefjell og Trollheimen som med hjemmel i § 7d ble fritatt i k-sak 07/64. Den generelle skattesatsen skal være 7 promille. For boliger og fritidsboliger kan eiendomsskatten likevel ikke være mer enn 5 promille, jf. eiendomsskattelovens § 11. Skattesatsen differensieres med hjemmel i § 12 på følgende måte:

- Med hjemmel i eiendomsskattelovens § 12 bokstav a settes skattesatsen for bebygde boligeiendommer, bebygde fritidseiendommer og boligdelen av gardsbruk til 3,65 promille.
- Med hjemmel i eiendomsskattelovens § 12 bokstav b settes skattesatsen for husløse grunneiendommer til 3,65 promille.

Med hjemmel i eiendomsskattelovens § 7 skal følgende fritak for eiendomsskatt gjelde:

- Eiendommer til institusjoner som utfører funksjoner som naturlig tilhører det offentlige (jf. § 7 bokstav a).
- Bygninger av historisk verdi, - nærmere definert til bygninger som er fredet i medhold av kulturminneloven (jf. § 7 bokstav b).
- Boliger som blir brukt til helårsbolig de 3 første årene etter oppføring (jf. § 7 bokstav c).

Kommunestyret fastsetter 2 betalingsterminer for eiendomsskatt i 2021. Halvparten av utskrevet skatt skal betales hver termin.

6)

Kommunedirektøren gis fullmakt til å justere budsjetttrammene til ansvarsområdene i driftsbudsjettet 2021 som følge av lønnsoppgjøret 2021.

7)

Kommunestyret i Oppdal ønsker i budsjettet for 2021 å støtte BUA med kr. 150 000,-.

Tiltaket finansieres i 2021 med midler som kommunestyret vedtok å øremerke til tilskudd til frivillige lag og foreninger i Oppdal, i sak K 19/64 punkt 3.

Tiltaket søkes innarbeidet i handlingsprogrammet for 2022-2025.

8)

Formannskapet ber om at kommunedirektøren tilrettelegger for en tre-trinnsbehandling av handlingsplan og budsjett i årene fremover. Innspill til budsjett og handlingsplan behandles i utvalg og hovedutvalg først og innspill legges frem og inngår i formannskapetets behandling. Formannskapet innstiller og sender sakene ut på høring, før vedtak i kommunestyret.

Budsjett 2021

Vedtatte verbalforslag:

1.

Helsestasjon for eldre er etterspurt og ønsket, bl.a igjennom vedtak gjort i eldrerådet. Helsestasjon for eldre kan være et sted å få råd, veiledning og kanskje noen temamøter utover dagens tilbud om vaksiner. Kommunestyret ber om at kommunen går i dialog med Frivilligsentralen og helsetjenestene, for å se på muligheten for en helsestasjon for eldre.

2.

Høgmo barnehage oppfyller ikke krav i forhold til arbeidsmiljølov og dagens standard til barnehagedrift. Det vises derfor til skisseprosjekt framlagt for kommunestyret i mai 2020 der kommunestyret ba om at prosjektet ble innarbeidet i handlingsprogrammet for 2021-2025. Tiltaket nådde ikke fram i handlingsplanbehandlingen for 2021-2025. Arbeiderpartiet ønsker å løfte fram tiltaket og ber kommunedirektøren om å vurdere investeringen i forbindelse med handlingsplan behandlingen 2022-2026.

Budsjett 2021

Kommunedirektørens tilråding

- 1) Driftsbudsjettet for 2021 fastsettes som vist i hovedoversiktene
 - «Bevilgningsoversikt drift etter budsjett- og regnskapsforskriften § 5 -4 første ledd». Budsjetterte beløp til Generelle driftsinntekter, Netto finansutgifter og Disponering eller dekning av netto driftsresultat er å anse som anslag.
 - «Bevilgningsoversikt drift etter budsjett- og regnskapsforskriften § 5 -4 andre ledd». Nettobevilgningene til de enkelte ansvars-/bevilgningsområder er å anse som bindende, med unntak av rammen til kraftrettigheter og bevilgningen på 6,8 millioner kroner til finansiering av lønnsoppgjøret for 2021 (beløpet er en del av bevilgningen til Tilleggsbevilgninger og avskrivninger) som er å anse som anslag. Bevilgninger finansiert ved frie fond er å anse som en øvre ramme som ikke kan overskrides. Ved evt. mindreforbruk av fondsbevilgningens tilhørende utgifter har kommunedirektøren fullmakt til å justere budsjettet og redusere regnskapsført bruk av fond. Disposisjonsfond innvandertjenesten håndteres etter økonomireglementets regler om enhetsvise disposisjonsfond.
- 2) Kommunestyret vedtar en garantiramme for lån til sosiale formål på 30 000 kroner. Rammen er knyttet til summen av opprinnelig ansvar ved garantistillelse. Kommunestyret delegerer myndighet til å stille enkeltgarantier til kommunedirektøren innenfor den totale garantirammen.
- 3) Investeringsbudsjettet for 2021 fastsettes som vist i hovedoversikten «Bevilgningsoversikt investering etter budsjett- og regnskapsforskriften § 5-5 første ledd» og hovedoversikten «Bevilgningsoversikt investering etter budsjett- og regnskapsforskriften § 5-5 andre ledd». Bevilgningene er å anse som bindende.
- 4) Det tas opp følgende lån i 2021:

Beskrivelse av lån	Låneramme	Avdragstid	Avdragsform
Startlån til videre utlån	7 000 000	25 år	Annuitet
Finansiering av ny brannstasjon	19 000 000	40 år	Serie
Finansiering av øvrige investeringer	56 864 000	20 år	Serie

- 5) Kommunestyret viser til eiendomsskattelovens §§ 2 og 3, og skriver ut eiendomsskatt i 2021 i hele Oppdal kommune. Dette med unntak for de verneområder etter forvaltningsplanen for Dovrefjell og Trollheimen som med hjemmel i § 7d ble fritatt i k-sak 07/64. Den generelle skattesatsen skal være 7 promille. For boliger og fritidsboliger kan eiendomsskatten likevel ikke være mer enn 5 promille, jf. eiendomsskattelovens § 11. Skattesatsen differensieres med hjemmel i § 12 på følgende måte:
 - Med hjemmel i eiendomsskattelovens § 12 bokstav a settes skattesatsen for bebygde boligeiendommer, bebygde fritidseiendommer og boligdelen av gardsbruk til 3,65 promille.
 - Med hjemmel i eiendomsskattelovens § 12 bokstav b settes skattesatsen for husløse grunneiendommer til 3,65 promille.

Med hjemmel i eiendomsskattelovens § 7 skal følgende fritak for eiendomsskatt gjelde:

- Eiendommer til institusjoner som utfører funksjoner som naturlig tilhører det offentlige (jf. § 7 bokstav a).
- Bygninger av historisk verdi, - nærmere definert til bygninger som er fredet i medhold av kulturminneloven (jf. § 7 bokstav b).
- Boliger som blir brukt til helårsbolig de 3 første årene etter oppføring (jf. § 7 bokstav c).

Kommunestyret fastsetter 2 betalingsterminer for eiendomsskatt i 2021. Halvparten av utskrevet skatt skal betales hver termin.

- 6) Kommunedirektøren gis fullmakt til å justere budsjetttrammene til ansvarsområdene i driftsbudsjettet 2021 som følge av lønnsoppgjøret 2021.