

Det gode liv i ei attraktiv fjellbygd

Budsjett 2027

Kommunedirektørens forslag

Budsjett 2027

Introduksjon 4
Kommunedirektøren har ordet 5
Rammebetingelser og sentrale nøkkeltall for budsjettet 7
Befolkningsutvikling 7
Forslag til statsbudsjett 2027 - Nøkkeltall og oppgaveendringer 8
Sentrale forutsetninger for budsjettet 14
Sentrale nøkkeltall 15
Langsiktige forpliktelser 17
De største satsingsområdene 18
Driftsbudsjettet 20
Sentrale inntekter 20
Sentrale utgifter 22
Finansinntekter og -utgifter 22
Bevilgningene til sektorene 24
Kraftforvaltning 27
Investeringsbudsjett 28
Investeringstabell for kommunen samlet 30
Oversikt Investering og finansiering 31
Beskrivelse ordinære investeringsprosjekter 32
Beskrivelse selvkost investeringsprosjekter 43
Økonomisk utvikling og oppfølging av finansielle måltall 46
Netto driftsmargin 47
Disposisjonsfond 48
Ubundne investeringsfond 49
Gjeldsgrad 49
Hovedoversikter 50
Bevilgningsoversikt drift etter § 5-4 første ledd 51
Bevilgningsoversikt drift etter § 5-4 andre ledd 52
Bevilgningsoversikt investering etter § 5-5 første ledd 53
Bevilgningsoversikt investering etter § 5-5 andre ledd 54
Økonomisk oversikt drift etter § 5-6 57
Kommunens tjenesteområder 58
Sentraladministrasjon 59
Sektor samfunn 65
Sektor helse 76
Sektor oppvekst 87

Priser og gebyrer 100
Helse og omsorg 100
Barn og unge 102
Kulturtilbud 103
Andre betalingssatser 105
Voksenopplæring og norskprøver 106
Leie av lokaler og arealer 107
Leie av utstyr i kulturhuset 113
Eiendomsopplysninger 116
Kommunale avgifter 117
Plan- og byggesaker 120
Oppdal kirkelig fellesråd 129

Introduksjon

Budsjettet vedtas av kommunestyret etter innstilling fra formannskapet. Budsjettet skal være realistisk, fullstendig og oversiktlig og vise kommunestyrets prioriteringer og bevilgninger og de målene og premissene som årsbudsjettet bygger på. Budsjettets talldel presenteres i hovedoversikter som er fastsatt etter Forskrift om økonomiplan, årsbudsjett, årsregnskap og årsberetning for kommuner og fylkeskommuner mv. Budsjettet er delt inn i en driftsdel og en investeringsdel.

I henhold til Oppdal kommunes økonomireglement kapittel 4.2 og 4.4 er budsjettbeløpene på driftsbudsjettet en rammebevilgning med nettobevilgninger (det vil si utgifter minus inntekter, samt avsetning til/bruk av fond). Nettobevilgningene til de enkelte bevilgningsområdene framgår av *Bevilgningsoversikt drift etter § 5-4 andre ledd*. Kommunestyret vedtok i sak 25/92 at det formelle bevilgningsnivået i driftsbudsjettet endres fra bevilgning på enhetsnivå til bevilgning på sektornivå fra og med 2027. Selv om det formelle bevilgningsnivået i driftsbudsjettet er på sektornivå, gir kommunedirektøren i økonomiplan- og budsjettdokumenter og ved tertialrapporteringer og i årsmeldingen informasjon til kommunestyret om den enkelte enhets budsjett og regnskapsresultat. Nettobevilgningene er å anse som bindene, med unntak av rammen til kraftforvaltning og bevilgningsreserven til finansiering av lønnsoppgjøret for 2027, som ligger under Sentraladministrasjon. Disse to rammeområdene er basert på anslag da budsjettet er basert på forutsetninger som kommunen ikke har styring over.

Budsjetterte beløp på hovedoversikten *Bevilgningsoversikt drift etter § 5-4 første ledd*, det vil si budsjetterte beløp til *Generelle driftsinntekter, Netto finansutgifter- og inntekter,* og *Disponering eller dekning av netto driftsresultat*, er basert på anslag på bakgrunn av forslag til statsbudsjett og andre forutsetninger som kommunen ikke har styring over. I henhold til kommuneloven har kommunedirektøren plikt til å legge fram budsjettet til revidering ved vesentlige endringer i disse forutsetningene. Slik endring kan kun vedtas av kommunestyret.

Økonomireglementet kapittel 16 inneholder regler for bruk av og avsetning til sektorvise disposisjonsfond. Reglene for sektorvise disposisjonsfond legges til grunn for budsjett- og regnskapsåret 2027. For bruk/avsetning til andre disposisjonsfond er det kommunestyret som har kompetanse til å gjennomføre endringer i budsjettet.

Bundne fond har særskilte regler som må følges og som kommunestyret og/eller kommunedirektøren må forholde seg til.

Bevilgninger til investeringsprosjekter gis som bruttobevilgning på prosjektnivå, jf. økonomireglementet kapittel 3.3. Disse bruttorammene er bindende og det er kommunestyret som - ved behov - vedtar endringer i et prosjekt sine bevilgninger og finansiering. Bevilgningene til det enkelte investeringsprosjekt vises i hovedoversikten *Bevilgningsoversikt investering etter § 5-5 andre ledd*. *Bevilgningsoversikt investering etter § 5-5 første ledd* viser samlet finansiering av investeringsprosjektene.

Hovedregelen er at kommunestyret vedtar eventuelle endringer i årsbudsjettet, noe som skjer i forbindelse med 1. og 2. tertialrapportering, jf. kapittel 5.2 og 5.3 i økonomireglementet.

Kommunedirektøren har ordet

Kommunestyret har en god tradisjon med å bruke økonomiplanprosessen på våren til å foreta en helhetlig prioritering av tiltak for hele økonomiplanperioden. Kommunestyret har også en etablert praksis for å vedta årsbudsjettet i samsvar med første år i økonomiplanen.

Budsjettet for 2027 bygger på økonomiplanen for 2027–2030, og dagens gode tjenestetilbud er i all hovedsak videreført. Netto driftsmargin er budsjettert til 1,3 prosent, i tråd med måltallet for 2027 i økonomiplanen. Gjeldsgraden er beregnet til 71 prosent, og måltallet for disposisjonsfond er beregnet til 15 prosent. Måltallene oppfyller kommunestyrets vedtatte finansielle mål.

Driftsinntektene er budsjettert til om lag 980 millioner kroner. Frie inntekter, bestående av skatt og rammetilskudd fra staten, utgjør den største inntektskilden med om lag 660 millioner kroner. Lønn og sosiale utgifter er den største utgiftsposten, med om lag 605 millioner kroner. 2027 er det første året med sektorbudsjetter, der netto driftsbevilgninger er fordelt mellom sektor oppvekst, sektor helse, sektor samfunn og sentraladministrasjon. Netto driftsresultat er budsjettert til 13 millioner kroner.

Investeringsbudsjettet viser brutto investeringsutgifter på om lag 98 millioner kroner. Investeringene finansieres med rundt 73 millioner kroner i låneopptak, 11 millioner kroner i merverdiavgiftskompensasjon, 9 millioner kroner i tilskudd fra andre og 4 millioner kroner i egenkapital.

De to siste økonomiplanene viser en tydelig retning som vil påvirke kommunens tjenestetilbud og økonomi i mange år framover. I løpet av de neste 10–15 årene skal det gjennomføres omfattende investeringer innen pleie og omsorg, ungdomsskole og avløpsrenseanlegg. I 2027 fortsetter planleggingen av disse investeringene. Investeringene innen pleie og omsorg er blant annet begrunnet i den forventede veksten i antall eldre i årene framover. I 2028 vil Oppdal kommune overta og sette i drift 16 omsorgsboliger uten bemanning i Meierilunden. Anskaffelsen er første ledd i satsingen på pleie- og omsorgstjenestene de kommende årene.

Investeringsvalgene som tas i nær framtid vil påvirke kommuneøkonomien i Oppdal i de neste 30–40 årene. Valgene som tas i prosjektene som realiseres først, vil også påvirke mulighetene for og omfanget av prosjekter som kommer senere. Kommunedirektøren mener derfor det er avgjørende at kommunestyret har et helhetsperspektiv som strekker seg over mange år.

Samtidig som de store investeringene skal gjennomføres, vil det fortsatt være behov for mindre investeringer og håndtering av endringer i den løpende tjenesteproduksjonen. Det vil også oppstå uforutsette hendelser. Organisasjonen må være i stand til å håndtere disse forholdene både faglig og økonomisk. God kontroll på dagens drift vil bidra til å gjøre det mulig å gjennomføre de store framtidige investeringene. Gode regnskapsresultater styrker egenkapitalen, som kan brukes til å delfinansiere investeringene innen helse og omsorg og ungdomsskole. Dette reduserer lånebehovet, som igjen gir lavere rente- og avdragsutgifter og frigjør midler til finansiering av sektorenes driftskostnader.

Investeringene innen pleie og omsorg, ungdomsskole og avløpsrenseanlegg vil være krevende både faglig og økonomisk. Samtidig som det gjennomføres store investeringer vil også behovet for tjenester, særlig innen pleie og omsorg, vokse i årene framover. Tilgangen på arbeidskraft forventes samtidig å bli redusert.

Kommunesektoren står dessuten overfor et forventningsgap, det vil si et gap mellom det som forventes av kommuner og fylkeskommuner, og det som faktisk er mulig å levere innenfor tilgjengelige ressurser. Disse forventningene kan komme fra både folkevalgte, innbyggere og nasjonale myndigheter. For å håndtere forventningsgapet mener KS at kommunene må vurdere organiseringen av tjenestene, hvordan oppgavene løses, og hvordan både ledere og medarbeidere kan tenke nytt. Ansattes kompetanse må utvikles og utnyttes mest mulig effektivt. Det vil også være nødvendig med raskere omstilling og bedre mobilisering av ressurser, både i og utenfor egen virksomhet.

Kommunedirektøren mener at forventningsgapet også kan reduseres gjennom økt forståelse for hvordan samfunnsendringene påvirker kommunens muligheter til å levere tjenester. I den forbindelse ønsker kommunedirektøren økt fokus på kommunikasjon overfor innbyggere, politikere og ansatte, med sikte på å synliggjøre hvilke rammer og prioriteringer kommunen må forholde seg til.

Regjeringen har en klar forventning om at kommunene tilpasser driften til de økonomiske rammebetingelsene. I Prop. 1 S (2026–2027), kapittel 2.2, skriver Kommunal- og distriktsdepartementet at: «Regjeringa vil understreke at kommunane og fylkeskommunane har eit sjølvstendig ansvar for å tilpasse aktivitetsnivået til inntektene dei har gjennom kloke prioriteringar, nødvendige omstillingstiltak og god økonomistyring, slik at drifta er berekraftig over tid.»

Oppdal kommune har over mange år vist ansvarlig økonomistyring. Kommunedirektøren mener at kommunestyrets praksis med å bruke økonomiplanprosessen til å prioritere tiltak, slik at det kan foretas en samlet vurdering for hele økonomiplanperioden, er et vesentlig bidrag til god styring. Kommunestyrets økonomiske handlingsrom ligger i hovedsak i muligheten til å endre eiendomsskatten, gjennomføre strukturendringer, justere avdragstiden på lån, selge anleggsmidler og foreta tydelige politiske prioriteringer.

De kommende årene vil kreve prioriteringer og vilje til endring. Samtidig gir investeringene som nå planlegges et godt grunnlag for å møte framtidens behov på en bedre måte. Oppdal kommune har gjennom mange år vist evne til å tenke langsiktig og ta ansvarlige valg. Kommunedirektøren mener dette bidrar til forutsetninger for å lykkes.

Rammebetingelser og sentrale nøkkeltall for budsjettet

I dette kapitlet omtales rammebetingelser og nøkkeltall for budsjettet for 2026. Det gis også en oversikt over langsiktige forpliktelser. I tillegg gis det en omtale av særlige forhold som kan påvirke regnskapet for 2026 og arbeidet med økonomiplan 2027-2030.

Befolkningsutvikling

Antall innbyggere og alderssammensetningen av innbyggerne er den viktigste faktoren når staten, via inntektssystemet, beregner hvor mye frie inntekter (rammetilskudd og skatt på inntekt og formue) den enkelte kommune skal få. Overføringen av frie inntekter fra staten utgjør ca. 68% av Oppdal kommunes budsjetterte driftsinntekter for 2027.

Ved utgangen av 2. kvartal 2026 er det 7 442 innbyggere i Oppdal kommune.

Befolkningsutvikling per årsak

	2023	2024	2025	2026
Folketall ved inngangen av året	**7 256**	**7 389**	**7 408**	**7 421**
Fødte	75	60	49	22
Døde	89	70	76	38
Fødselsoverskudd	**-14**	**-10**	**-27**	**-16**
Innvandring	107	71	55	23
Utvandring	51	35	36	23
Innflytting, innenlands	329	251	238	124
Utflytting, innenlands	231	258	221	87
Netto innvandring og flytting	**154**	**29**	**36**	**37**
Folkevekst	**133**	**19**	**13**	**21**
Folketallet ved utgangen av året	**7 389**	**7 408**	**7 421**	**7 442**

Faktiske befolkningstall fordelt på aldersgrupper

Faktiske befolkningstall viser at det bodde 7 421 personer i Oppdal 1.1.26. Det er en økning på 13 stk sammenlignet med 1.1.25. Tabellen nedenfor viser faktiske befolkningstall per 1.1. fordelt på aldersgrupper.

Aldergrupper	1.1.2024	1.1.2025	1.1.2026
0 - åringer	75	63	52
Barnehage (1-5 år)	401	402	399
Grunnskole (6-15 år)	909	921	893
Videregående (16-19 år)	339	335	353
Voksne (20-66 år)	4 184	4 184	4 176
Eldre (67-79 år)	1 047	1 043	1 053
Eldre (80-89 år)	361	384	420
Eldre (90 år og eldre)	73	76	75
SUM	**7 389**	**7 408**	**7 421**

Befolkningsprognose de neste 25 årene (SSB, MMMM-alternativet)

Alderssammensetningen i befolkningen gir føringer for hva slags tjenester folk i kommunen har behov for. Hvordan befolkningen er sammensatt vil derfor ha stor betydning for framtidige tjenestebehov, utfordringer og behovet for omstilling.

Aldergrupper	1.1.2031	1.1.2041	1.1.2051
0 – åringer	62	62	58
Barnehage (1-5 år)	340	340	329
Grunnskole (6-15 år)	849	784	779
Videregående (16-19 år)	371	342	325
Voksne (20-66 år)	4 094	3 983	3 958
Eldre (67-79 år)	1 056	1 190	1 119
Eldre (80-89 år)	524	563	667
Eldre (90 år og eldre)	87	165	195
SUM	**7 383**	**7 429**	**7 430**

Forslag til statsbudsjett 2027 - Nøkkeltall og oppgaveendringer

Hovedtall for norsk økonomi i forslag til nasjonalbudsjett 2027

Kilde: Utdrag fra *tabell 2.2 Hovedtall for norsk økonomi* i Meld. St. 1 (2026-2027) Nasjonalbudsjettet 2027

Prosentvis endring fra året før	**2025**	**2026**	**2027**	**2028**
Privat konsum	2,6	1,4	1,8	2,0
Offentlig etterspørsel	1,4	1,1	1,7	1,7
Bedrifters investeringer	2,7	1,2	1,3	3,0
Etterspørsel fra Fastlands-Norge (1)	1,9	1,2	1,8	2,1
Eksport	2,7	2,9	-0,3	-0,3
Sysselsetting	0,7	0,6	0,4	0,4
Arbeidsledighetsrate, registrert (nivå)	2,1	2,1	2,1	2,1
Årslønnsvekst	4,9	4,6	4,0	3,5
Konsumprisvekst (KPI)	3,1	3,3	2,7	2,4
Tremåneders pengemarkedsrente (2)	4,4	4,5	4,6	4,0

(1) Utenom lagerendring

(2) Tilsvarer prognosen for pengemarkedsrenten fra Norges Bank pengepolitiske rapport 2/26

Inntektene til kommunesektoren i forslag til statsbudsjett 2027

Kilde: Kommunal- og distriktdepartementet Prop. 1 S (2026-2027), boks 2.1.

	Mrd. kroner	Andel av samla inntekter (%)	Endring fra 2026 (%) (1)
Frie inntekter	610,6	73,5	4,9
Skatteinntekter	*333,0*	*40,1*	*5,1*
Rammetilskot	*277,5*	*33,4*	*4,5*
Øyremerkte tilskot (2)	42,9	5,2	6,1
Gebyr	117,7	14,2	4,2
Meirverdiavgiftskompensasjon	34,5	4,2	4,9
Andre inntekter	25,1	3,0	3,8
Totalt	**830,8**	**100,0**	**4,8**

(1) Nominell endring. Berekningsgrunnlaget er anslag på rekneskap for 2026 korrigert for oppgåveendringar, regelendringar og eingongsløyvningar.

(2) Ekskl. tilskot til kommunane sitt arbeid med flyktningar, personer med opphald på humanitært grunnlag og asylsøkarar.

Endringer i oppgavefordeling mellom forvaltningsnivåene, regelendringer og finansiering

Kilde: Kommunal- og distriktsdepartementet Prop. 1S (2026-2027), Programkategori 13.70 Kommunesektoren mv., kapitlet Rammetilskot til kommunar og fylkeskommunar i 2026 og 2027.

Endringer som gir økt eller redusert overføring i rammetilskuddet til Oppdal kommune:

Sektor Oppvekst: Innlemming av tilskot til skuleturar i samband med handlingsplan mot antisemittisme

Som varsla i kommuneproposisjonen for 2027 blir det foreslått å innlemme tilskotet til skuleturar i samband med handlingsplan mot antisemittisme i rammetilskotet til kommunane og fylkeskommunane i 2027. Som følgje av dette aukar rammetilskotet til kommunane med 15,7 mill. kroner og rammetilskotet til fylkeskommunane med 2,6 mill. kroner. Sjå nærare omtale i Prop. 1 S (2026–2027) for Kunnskapsdepartementet.

Økning i rammetilskuddet til Oppdal kommune: kr. 24.000. Beløpet inngår i salderingen av budsjettet.

Sektor Oppvekst: Plikt til å dele personopplysningar ved skulebytte – heilårseffekt

Frå hausten 2026 er det innført ei ny plikt til å dele personopplysningar ved skulebytte når det er nødvendig for å forebygge oppførsel som i vesentleg grad går utover skulemiljøet eller arbeidsmiljøet til dei tilsette. I samband med revidert nasjonalbudsjett for 2026 vart rammetilskotet til kommunane og fylkeskommunane auka med høvesvis 2,1 og 0,4 mill. kroner som følgje av dette. I 2027 aukar rammetilskotet til kommunane med 3 mill. kroner og rammetilskotet til fylkeskommunane med 0,6 mill. kroner for å kompensere for heilårseffekten. Sjå nærare omtale i Prop. 1 S (2026–2027) for Kunnskapsdepartementet.

Økning i rammetilskuddet til Oppdal kommune: kr. 5.000. Beløpet inngår i salderingen av budsjettet.

Sektor Oppvekst: Lovendringar for betre vern av barn i institusjon

Stortinget vedtok 11. juni i år endringar som skal gi betre vern av barn i institusjon, jf. Prop. 86 L (2025–2026) Endringer i barnevernsloven (bedre beskyttelse av barn på institusjon). Endringane er venta å gi ein auke i talet på saker som blir behandla i Barneverns- og helsenemnda, og eventuelt i tingretten. Det inneber òg auka ressursbruk for kommunane. Rammetilskotet til kommunane blir auka med 11,4 mill. kroner.

Oslo kommune blir i tillegg kompensert med 0,3 mill. kroner for utgifter til opplæring av institusjonstilsette gjennom ei særskilt fordeling innanfor rammetilskotet til fylkeskommunane (tabell C). Sjå nærare omtale i Prop. 1 S (2026–2027) for Barne- og familiedepartementet.

Økning i rammetilskuddet til Oppdal kommune: kr. 15.000. Beløpet inngår i salderingen av budsjettet.

Sektor Oppvekst: Nominell vidareføring av maksimal foreldrebetaling i barnehagen i 2027

Maksimal foreldrebetaling i 2027 blir vidareført på same nominelle nivå som i 2026. Som kompensasjon blir rammetilskotet auka med 106,8 mill. kroner. Sjå nærare omtale i Prop. 1 S (2026–2027) for Kunnskapsdepartementet.

Økning i rammetilskuddet til Oppdal kommune: kr. 138.000. Budsjettrammene til barnehagene er kompensert for uendret foreldrebetaling.

Sektor Oppvekst: Nominell vidareføring av maksimal foreldrebetaling i barnehagen i 2026 - heilårseffekt

Rammetilskotet aukar med 19,2 mill. kroner som heilårseffekt av at maksimal foreldrebetaling i barnehagen vart vidareført nominelt frå 1. januar 2026. Det er lagt til grunn at effektane av dette på etterspørselen etter barnehageplassar får verknad frå hausten 2026, og dermed heilårseffekt i 2027. Sjå nærare omtale i Prop. 1 S (2026–2027) for Kunnskapsdepartementet.

Økning i rammetilskuddet til Oppdal kommune: kr. 25.000. Budsjettrammene til barnehagene er kompensert for uendret foreldrebetaling.

Sektor Oppvekst: Avvikling av plikt til leksehjelp på 1.-4 trinn

Kunnskapsdepartementet sender på høyring forslag om å oppheve plikta til å tilby leksehjelp på 1.-4. trinn med verknad frå hausten 2027. Som følgje av dette blir rammetilskotet til kommunane redusert med 350 mill. kroner, som er ein hausteffekt av berekna kostnader av plikta. Sjå nærare omtale i Prop. 1 S (2026–2027) for Kunnskapsdepartementet.

Reduksjon i rammetilskuddet til Oppdal kommune: kr. 532.000. Budsjettrammene til barneskolene er via skolemodellen redusert med et tilsvarende beløp.

Sektor Oppvekst: Gevinstar av tenesta Tryggare digital læring

Tenesta Tryggare digital læring, som vart lansert i mai 2026, skal hjelpe skuleeigarar med å etterleve regelverket for personvern, informasjonssikkerheit og universell utforming. Tenesta skal gi innsparingar for kommunane, og rammetilskotet blir derfor redusert med 3 mill. kroner, som tilsvarer 50 pst. av dei berekna gevinstane. Sjå nærare omtale i Prop. 1 S (2026–2027) for Kunnskapsdepartementet.

Reduksjon i rammetilskuddet til Oppdal kommune: kr. 5.000. Beløpet inngår i salderingen av budsjettet.

Sektor Oppvekst: Avvikling av kommunal refusjon for forsterkningstiltak på institusjon

I dag har Barne-, ungdoms- og familiedirektoratet ein praksis der det blir kravd ein kommunal refusjon for forsterkingstiltak på institusjon. Refusjonsordninga gjeld utgifter til forsterkingar i institusjon der barn har helseutfordringar som krev særskild oppfølging. Det kan vere krevjande å skilje mellom kva som er behova til ungdommane etter helselovgivinga og kva som er behov etter barnevernslova. Refusjonsordninga er komplisert og har skapt meirarbeid og konflikt på tvers av forvaltingsnivåa. Regjeringa legg derfor opp til å avvikle refusjonsordninga frå 1. januar 2027. Endringa er venta å gi reduserte utgifter for kommunane på 70 mill. kroner årleg. Rammetilskotet blir derfor redusert med 70 mill. kroner. Sjå nærare omtale i Prop. 1 S (2026–2027) for Barne- og familiedepartementet.

Reduksjon i rammetilskuddet til Oppdal kommune: kr. 91.000. Beløpet inngår i salderingen av budsjettet.

Sektor Oppvekst: Innlemming av tilskot til kommunar for samarbeid mellom skulefritidsordning og kulturskule, idrett og frivillige organisasjonar

Som varsla i kommuneproposisjonen for 2027 blir det foreslått å innlemme tilskotet til kommunar for samarbeid mellom skulefritidsordning og kulturskule, idrett og frivillige organisasjonar. Rammetilskotet til kommunane aukar med 20 mill. kroner. Sjå nærare omtale i Prop. 1 S (2026–2027) for Kunnskapsdepartementet.

Økning i rammetilskuddet til Oppdal kommune: kr. 30.000. Beløpet inngår i salderingen av budsjettet.

Sektor Samfunn: Innlemming av tilskot til symjeopplæring for nykomne minoritetsspråklege elevar

Som varsla i kommuneproposisjonen for 2027 blir det foreslått å innlemme tilskotet til symjeopplæring for nykomne minoritetsspråklege elevar i rammetilskotet til kommunane. Rammetilskotet til kommunane aukar med 10 mill. kroner. Sjå nærare omtale i Prop. 1 S (2026–2027) for Kunnskapsdepartementet.

Økning i rammetilskuddet til Oppdal kommune: kr. 15.000. Beløpet inngår i salderingen av budsjettet.

Sektor Samfunn: Auka behov for sosialhjelp som følgje av delvis avvikling av stønadar til einsleg mor eller far

Frå 1. juli 2026 er overgangsstønaden og stønad til barnetilsyn til einslege i arbeid avgrensa til einsleg mor eller far som har aleineomsorg for barn opp til 14 månader eller for særleg tilsynskrevjande barn, jf. Prop. 43 L (2025–2026). For andre einslege er stønadane avvikla. Endringane gjeld for nye tilfelle frå 1. juli 2026. Som følgje av utfasinga er det lagt til grunn at utgiftene til økonomisk sosialhjelp vil auke. Rammetilskotet blir derfor auka med 55,2 mill. kroner. Sjå nærare omtale i Prop. 1 S (2026–2027) for Arbeids- og inkluderingsdepartementet.

Økt rammetilskudd til Oppdal kommune: kr. 53.000. Beløpet inngår i salderingen av budsjettet.

Sektor Helse: Auka basistilskot for fastlegar

Delen som basistilskotet utgjer av finansieringa av fastlegane vart auka frå 1. juli 2026. Budsjettkonsekvensane av dette vart ikkje fremja i vårsesjonen i år fordi forhandlingane mellom Den norske legeforening og staten, KS og dei regionale helseføretaka ikkje vart avslutta i tide. Ved behandlinga av Prop. 101 S (2025–2026) Endringar i statsbudsjettet for 2026 under Helse- og omsorgsdepartementet (som følgje av endra takstar for legar, psykologar og fysioterapeutar) fekk

Helse- og omsorgsdepartementet fullmakt til å gjere endringar i mellom anna rammetilskotet til kommunane som følgje av forhandlingane. Det er lagt opp til at kommunane skal kompenserast for halvårseffekten av auka basistilskot med 149 mill. kroner i nysalderinga av 2026-budsjettet. For 2027 blir kommunane kompenserte for heilårseffekten på 309,3 mill. kroner, og rammetilskotet blir derfor auka med ytterlagere 154,7 mill. kroner.

Økt rammetilskudd til Oppdal kommune: kr. 227.000. Beløpet er tilført sektor Helse, enheten Fellestjenester helse.

Sektor Helse: Innlemming av lønstilskot til utdanning i avansert klinisk allmennsjukepleie

Som varsla i kommuneproposisjonen for 2027 blir det foreslått å innlemme lønstilskotet til utdanning i avansert klinisk allmennsjukepleie. Som følgje av dette aukar rammetilskotet med 16,3 mill. kroner. Sjå nærare omtale i Prop. 1 S (2026–2027) for Helse- og omsorgsdepartementet.

Økt rammetilskudd til Oppdal kommune: kr. 24.000. Beløpet inngår i salderingen av budsjettet.

Sektor Helse: Innlemming av tilskot til sekretariatsfunksjonar i helsefellesskapa

Som varsla i kommuneproposisjonen for 2027 blir det foreslått å innlemme tilskotet til sekretariatsfunksjonar i helsefellesskapa. Som følgje av dette aukar rammetilskotet med 11,4 mill. kroner. Sjå nærare omtale i Prop. 1 S (2026–2027) for Helse- og omsorgsdepartementet.

Økt rammetilskudd til Oppdal kommune: kr. 17.000. Beløpet inngår i salderingen av budsjettet.

Generell reduksjon i innbyggertilskuddet: Innlemming av tilskot til tryggare skulevegar og nærmiljø

Som varsla i kommuneproposisjonen for 2027 blir det foreslått å innlemme tilskotet til tryggare skulevegar og nærmiljø. Som følgje av dette aukar rammetilskotet med 43,1 mill. kroner. Sjå nærare omtale i Prop. 1 S (2026–2027) for Samferdselsdepartementet.

Økt rammetilskudd til Oppdal kommune: kr. 57.000. Beløpet inngår i salderingen av budsjettet.

Generell økning av innbyggertilskuddet: Innlemming av tilskot til tiltak mot radikalisering og valdeleg ekstremisme

Som varsla i kommuneproposisjonen for 2027 blir det foreslått å innlemme tilskotet til tiltak mot radikalisering og valdeleg ekstremisme. Som følgje av dette aukar rammetilskotet med 12,5 mill. kroner. Sjå nærare omtale i Prop. 1 S (2026–2027) for Justis- og beredskapsdepartementet.

Økt rammetilskudd til Oppdal kommune: kr. 17.000. Beløpet inngår i salderingen av budsjettet.

Generell reduksjon i innbyggertilskuddet: Finansiering av praksis for studentar ved Brann- og redningsskulen

Med etableringa av fagskuleutdanning ved Brann- og redningsskulen har staten ved Direktoratet for samfunnstryggleik og beredskap fått eit større økonomisk ansvar for opplæring av brann- og redningspersonell enn tidlegare, inkludert gjennomføring av praksisperiode i brann- og redningsvesenet i kommunane. Kommunane får innsparingar som følgje av omlegginga, som er anslått til 23,8 mill. kroner årleg når endringa er fullt innfasa i 2028. I ein overgangsperiode vil både staten og kommunane ha utgifter til gjennomføring av praksis. For 2027 er det anslått at utgiftene til kommunane

blir redusert med ytterlegare 5,9 mill. kroner, og rammetilskotet blir derfor redusert tilsvarande. Sjå nærare omtale i Prop. 1 S (2026–2027) for Justis- og beredskapsdepartementet.

Reduksjon i rammetilskudd til Oppdal kommune: kr. 8.000. Beløpet inngår i salderingen av budsjettet.

Generell reduksjon i innbyggertilskuddet: Gevinstar av digitalisering av plan- og byggesaksprosessane

Arbeidet til Direktoratet for byggkvalitet (Husbanken – Bustad- og bygningsdirektoratet frå og med 2027) med digitalisering av plan- og byggesaksprosessane er anslått å gi innsparingar for kommunane. Rammetilskotet blir derfor redusert med 3,8 mill. kroner, som tilsvarer 50 pst. av dei berekna gevinstane i 2027.

Reduksjon i rammetilskudd til Oppdal kommune: kr. 5.000. Beløpet inngår i salderingen av budsjettet.

Generell reduksjon i innbyggertilskuddet: Finansiering av ordningar for frivillige kommunesamanslåingar

Regjeringa foreslår i 2027 å etablere nye ordningar for frivillige kommunesamanslåingar. Dei berekna utgiftene til ordningane blir finansierte innanfor den samla kommuneramma i 2027. Rammetilskotet blir derfor redusert med 70 mill. kroner. Sjå meir omtale under kap. 573, post 60.

Reduksjon i rammetilskudd til Oppdal kommune: kr. 91.000. Beløpet inngår i salderingen av budsjettet.

Generell reduksjon i innbyggertilskuddet: Finansiering av overgang til Altinn 3 for KOSTRA

Datafangsten for KOSTRA skal gå over til ei skybasert løysing (Altinn 3-plattforma). Det blir foreslått å delfinansiere overgangen gjennom trekk i rammetilskotet til kommunane. Rammetilskotet blir redusert med 10 mill. kroner i 2027, mot ein tilsvarande auke i løyvinga til Statistisk sentralbyrå (SSB) under Finansdepartementet. Midlane skal tilbakeførast til rammetilskotet i statsbudsjettet for 2031. Sjå meir omtale i Prop. 1 S (2026–2027) for Finansdepartementet.

Reduksjon i rammetilskudd til Oppdal kommune: kr. 13.000. Beløpet inngår i salderingen av budsjettet.

Realvekst i frie inntekter:

Innenfor realveksten på 0,4 milliarder kroner er 80 millioner kroner begrunnet med opptrappingsplan for psykisk helse.

Økning i rammetilskuddet til Oppdal kommune: kr. 117.000 (kostnadsnøkkel for kommunehelse). Beløpet er tilført sektor Oppvekst, enheten Barne- og familietjenesten.

Sentrale forutsetninger for budsjettet

Flere faktorer påvirker kommunens økonomiske handlefrihet, og det må tas noen forutsetninger når budsjettet utarbeides. Ved endring i forutsetningene vil den økonomiske handlefriheten bli endret. Følsomheten for slike avvik beskrives i tabellen nedenfor.

Usikkerhetsfaktor	Forslag til statsbudsjett 2027 (1)	Kommunedirektørens forutsetning	Anslått endring med avvik på 1 prosentenhet
Årslønnsvekst eks. pensjon	4,0 %	4,0%	5,9 mill. kr.
Generell prisvekst for kommunens driftsutgifter	2,9%	2,9%	2,4 mill. kr.
Kommunal deflator (vekting av årslønnsvekst og generell prisvekst	3,8%	3,8%	
Pensjonskostnad KLP – arbeidsgivers andel		15,7%	3,8 mill. kr.
Pensjonskostnad SPK – arbeidsgivers andel		8,0%	0,8 mill. kr.
Arbeidsgiveravgift		6,4%	5,4 mill. kr.
Innskuddsrente bankinnskudd		5,15%	1,3 mill. kr.
Innlånsrente på lån (gjennomsnittlig fast og flytende rente)		5,0%	3,9 mill. kr.

(1) Prop. 1 S (2026-2027), Kommunal- og distriktsdepartementet.

Sentrale nøkkeltall

Tabellen nedenfor gir informasjon om sentrale tallstørrelser. Tallene er hentet fra regnskapet for 2025, fra opprinnelig vedtatt budsjett for 2026 og budsjettet for 2027.

Beløp i millioner kroner.

Beskrivelse	Regnskap 2025	Opprinnelig budsjett 2026	Budsjett 2027
Sum driftsinntekter	981,4	930,9	978
Herav rammetilskudd, inntekts- og formuesskatt og naturressursskatt	*597,6*	*626,5*	*659*
Nominell vekst i rammetilskudd og skatteinntekter fra året før, ikke korrigert for oppgave- og systemendringer		5%	5%
Sum driftsutgifter eks. avskrivninger	909,6	885,3	926
Herav lønn og sosiale utgifter	*584,5*	*582,4*	*605*
Antall faste årsverk*		584	587
Antall ansatte i faste årsverk*		766	783
Sum netto finansutgifter	24,8	31,5	36,1
Netto finansutgifter i % av driftsinntektene	2,5%	3,4%	3,7%
Netto driftsresultat	47	14,1	13,1
Netto driftsmargin (netto driftsresultat i % av driftsinntekene)	4,8%	1,5%	1,3%
Sum investeringsutgifter	73,2	105,4	98
Bruk av lånemidler til finansiering av investeringsutgifter	59,3	79,0	73,9
Anslått lånegjeld 31.12	588,2	644	694
Anslått saldo i Kapitalfondet (ubundet investeringsfond) 31.12 **	9,2	7,4	9,0
Anslått saldo i Bærekraftsfond – egenkapital ved investeringer **	11,9	8,4	17,0
Anslått saldo i infrastrukturfondet 31.12 **	6,2	9,2	12,0
Anslått saldo i Disposisjonsfond kapitalformål **	32,2	36,0	48,0
Anslått saldo i Generelt disposisjonsfond 31.12 **	31,2	23,7	41,0

**Beregningen av antall faste årsverk og antall ansatte i faste årsverk er endret i budsjett 2026 og 2027 sammenlignet med tidligere år. Av den grunn er kolonnen for 2025 blank. Tallene for 2026 er justert i forhold til opprinnelig vedtatt budsjett, hovedsakelig som følge av en mer praktisk tellemetode. I Oppdal kommune er det flere ansatte som arbeider på tvers av sektorer og enheter. I tallgrunnlaget for 2026 og 2027 er antall ansatte beregnet slik at samme person ikke telles flere ganger. Dette er ikke hensyntatt i aktivitetsnøkkeltallene på enhetsnivå. Lærlinger er ikke inkludert i antall faste ansatte eller faste årsverk.*

***Ved beregning av anslag på saldo 31.12.27 i de ulike fondene er det tatt hensyn til antatt regnskapsresultat i 2026, jfr. tertialrapport 2-2026.*

Sykefravær

Oppdal kommune endrer fra 2027 den overordnede målsettingen for sykefravær. Kommunen har tidligere hatt et felles mål om et samlet sykefravær på under 6%. Den nasjonale IA-avtalen for 2025–2028 viderefører ambisjonen om å redusere sykefraværet, men fastsetter ikke et generelt mål om 6%.

Fra 2027 fastsetter derfor den enkelte enhet i Oppdal kommune egne mål for sykefravær med utgangspunkt i enhetens faktiske situasjon og hva som vurderes som realistisk å oppnå fra år til år. Målene skal være realistiske, men samtidig innebære en tydelig ambisjon om å redusere sykefraværet. På bakgrunn av målene som enhetene har satt, er Oppdal kommunes samlede mål for sykefravær i 2027 satt til 7%.

Langsiktige forpliktelser

I henhold til kommuneloven § 14-4, 2. ledd, skal økonomiplanen og årsbudsjettet blant annet vise utviklingen i kommunens vesentlige langsiktige forpliktelser. Nedenfor vises langsiktige forpliktelser som har en årlig verdi over kr. 100.000. Om ikke annet er spesifisert, er beløpene i kolonnen "Beløp" budsjettert beløp i 2027.

Langsiktige forpliktelser	Løpetid	Beløp
Pensjonsforpliktelser - kommuneorganisasjonen KLP pg SPK (per 31.12.2025)	Løpende	1 091 779 673
Festeavtaler	Løpende	4 140 000
Leieavtale med fylkeskommunen om idrettshall	2050	2 240 000
Nasjonalparken næringshage: Førstelinjetjeneste for nyetablerere	Løpende	160 000
Nasjonalparken næringshage: Oppfølging og koordinering av NTNU-avtalen	Løpende	250 000
Kjøp av tjenester for mottakere i hjemmet	Løpende	31 088 000
NAV: Refusjon av lønnsutgifter til leder	Løpende	314 000
Vekst Oppdal: Kjøp av VTA plasser og arbeid for sosialhjelp	Løpende	1 065 000
Krisesenteret for Orkdal og omegn	Løpende	580 000
Tilskudd til kirkelig sektor	Løpende	6 550 000
Forpliktelser til å yte tilskudd:		
Norsk landbruksrådgiving	Løpende	200 000
Fellesgoder AS	Løpende	2 814 000
Lønset samfunnshus SA - driftstilskudd årlig (K-styre 19/31)	2027	180 000
Trøndelag Fylkeskommune: Tilskudd til bru over Ålma	Løpende	500 000
Driftstilskudd legevaktsentralen	Løpende	1 160 000
Driftsavtale / tilskudd til leger	Løpende	8 364 000
Driftsavtale fysioterapeuter	Løpende	2 152 000
Oppdal dyreklinikk AS: Godtgjørelse klinisk veterinærvakt	Løpende	2 104 000
Kommunalt tilskudd private barnehager	Løpende	49 000 000
Overføring til interkommunale foretak:		
Brannvern	Løpende	8 816 000
Feiervesen	Løpende	3 926 000
Revisjon- og kontrollutvalgstjenester	Løpende	1 365 000
110-sentralen	Løpende	689 000
Tilskudd til lag og foreninger:		
TrønderAlpin	2029	200 000
Aktivitetsstøtte idretts- og friluftsaktiviteter	Løpende	410 000
Driftstilskudd BUA Oppdal	2029	100 000
Frivilligsentralen	Løpende	955 000
Sum årlige forpliktelser utenom pensjonsforpliktelser		**129 322 000**
Sum langsiktige forpliktelser inkl. pensjonsforpliktelser		**1 221 101 673**
Saldo pr. 31.12.25 på garantier gitt overfor:		
Oppdal kirkelige fellesråd	2029	200 000
Oppdal kirkelige fellesråd	2026	347 044
ReMidt IKS	2037	14 205 626
TBRT	2060	293 681
Sum garantiansvar		**15 046 351**

De største satsingsområdene

Det er flere forhold som legger føringer for kommunens økonomiske situasjon de kommende årene, deriblant store investeringer innen eldreomsorg, ungdomsskole og ny renseløsning i Oppdal sentrum.

Boliger til personer med funksjonsnedsettelser

Det ble gjennomført en mulighetsstudie for boliger til personer med funksjonsnedsettelser i 2025. Studien er omtalt i vedtatt økonomiplan 2027-2030 og tar utgangspunkt i at vi innen få år vil få noen nye brukere med behov for en tilrettelagt bolig og tjenester fra Bo og mestring. I tillegg er det lagt til grunn at noe av den gamle bygningsmassen som i dag benyttes til brukergruppen skal erstattes. En samling av botilbud vil kunne gi bedre kvalitet for brukerne og bidra til mer driftseffektive løsninger.

Det må påregnes både investeringskostnader og økte driftskostnader knyttet til prosjektet. Driftskostnadene vil i hovedsak være relatert til nye brukere som per i dag ikke mottar tjenester, og denne kostnadsøkningen vil inntreffe uavhengig av om det gjennomføres utbygging eller ikke. En samordning av eksisterende botilbud og etablering av nye, tilrettelagte boliger vil kunne dempe veksten i driftskostnader over tid.

Det er behov for videre planlegging og prosess før prosjektets endelige omfang kan fastsettes. Kommunedirektøren vil starte arbeidet med et forprosjekt for å avklare omfang og kostnadsanslag.

Omsorgsboliger og sykehjemsplasser

Utvikling av omsorgsboliger og sykehjemsplasser er et sentralt satsingsområde i vedtatt økonomiplan 2027-2030, og i den langsiktige utviklingen av eldreomsorgen i Oppdal. Kommunestyret konkretiserte denne satsingen i møte 3. oktober 2024, i sak 24/119: Konseptutredning av fremtidens sykehjem i Oppdal. Her ble det vedtatt å legge konsept 1 til grunn for videre utredning og arbeid med kommunens omsorgstjeneste. Konsept 1 anbefaler følgende:

- 15 nye sykehjemsplasser
- 15 omsorgsboliger med heldøgns omsorg
- 45 omsorgsboliger uten heldøgns omsorg

Utbyggingen er planlagt gjennomført fram mot 2040. I tråd med vedtatt økonomiplan er det lagt opp til:

- Kjøp av 16 omsorgsboliger i Meierilunden som tas i bruk i 2028.
- Etablering av 15 nye sykehjemsplasser, planlagt tatt i bruk i 2030.
- Etablering av 15 omsorgsboliger med heldøgns omsorg, planlagt tatt i bruk i 2033.
- Etablering av 20 omsorgsboliger uten bemanning, planlagt tatt i bruk i 2036.

I 2027 vil det jobbes med et kostnadsanslag, framdrift og omfang. Utbygging av omsorgsboliger og sykehjemsplasser må ses i sammenheng for å sikre en helhetlig og driftseffektiv utvikling av framtidens helse og omsorgstjenester. En sak vedrørende dette vil legges frem for kommunestyret tidlig høst 2027. I andre halvår 2027 vil kommunedirektøren ha kommet langt nok i prosessen til å starte et skisseprosjekt på dette.

Oppdal ungdomsskole

Basert på en egnethetskartlegging gjennomført i 2024, jf. sak 25/14 i kommunestyret, planlegges det ombygging og utbedring av Oppdal ungdomsskole. I driftsbudsjettet i 2026 ble det avsatt kr. 500.000 til utarbeidelse av behovsanalyse, funksjonsbeskrivelse og romprogram. I 2027 er det planlagt å gjøre følgende arbeid:

- Utarbeidelse av romprogram for grunnlag til arkitektkonkurranse
- Arkitektkonkurranse
- Utarbeidelse av grunnlag for entreprisekontrakt

Nytt avløpsrenseanlegg Oppdal sentrum

I skisseprosjektet som ble lagt frem for kommunestyret 22.06.2023 ble det orientert om at det vil være både rimeligere og bedre å bygge nytt renseanlegg fremfor å bygge om det vi har. Foreslått løsning ble kostnadsestimert til 197 millioner (i februar 2023-kroner).

I skisseprosjektets fremdriftsplan var det lagt opp til at anlegget skulle tas i bruk i 2032, men foreløpig ligger det an til at nytt renseanlegg tidligst kan tas i bruk i 2033. Forsinkelsen skyldes at det har tatt lengre tid å vedta det nye avløpsdirektivet i EU enn tidligere forespeilet. Hovedtyngden av investeringen (byggefasen) forventes å komme i 2031-2033, mens mindre delprosjekter gjøres innenfor økonomiplanen for 2027-2030.

Faktorer som trolig vil påvirke og gi økninger utover det som kommer frem i skisseprosjektet er:

- Krav om nitrogenfjerning vil øke kostnadene for nytt renseanlegg tilsvarende 30-40%. Kravet skal avgjøres etter nasjonal kartlegging av tilstanden til norske fjorder.
- Nytt avløpsdirektiv trådte i kraft i EU 01.01.2025, og EU sine medlemsland har frist til 31. juli 2027 for å tilpasse sin nasjonale lovgiving. Det er fremdeles noe usikkerhet for Norge, da direktivet må vedtas både i EØS og i norsk lov.

Driftsbudsjettet

I dette kapitlet gis det en omtale av følgende tallstørrelser i Bevilgningsoversikt drift etter budsjett- og regnskapsforskriften § 5-4 første ledd:

- Rammetilskudd og inntekts- og formuesskatt (frie inntekter)
- Eiendomsskatt
- Andre generelle driftsinntekter
- Avskrivninger og motpost avskrivninger
- Renteinntekter
- Utbytter
- Gevinster og tap på finansielle omløpsmidler
- Renteutgifter
- Avdrag på lån

I siste kapittel gis det en oversikt over bevilgninger til tjenesteområdene, dvs. en spesifikasjon av linjen *Korrigert sum bevilgninger drift, netto* i Bevilgningsoversikt drift etter budsjett- og regnskapsforskriften § 5-4 første ledd.

Sentrale inntekter

Beløp i 1000.

	Regnskap 2025	Oppr. bud. i fjor 2026	Budsjett 2027
Rammetilskudd	-337 122	-340 149	-360 100
Inntekts- og formuesskatt	-256 813	-282 523	-294 943
Eiendomsskatt	-45 182	-45 154	-45 154
Andre generelle driftsinntekter	-9 592	-9 762	-9 711
Sum sentrale inntekter	**-648 709**	**-677 588**	**-709 908**

Frie inntekter: Rammetilskudd og skatt på inntekt og formue

Frie inntekter (rammetilskudd og skatt på inntekt og formue) er anslått til ca. 655 millioner kroner i 2027. I vedtatt opprinnelig budsjett for 2026 er det budsjettert med ca. 623 millioner kroner i frie inntekter. Frie inntekter utbetales fra staten og er kommunens viktigste inntektskilde. Frie inntekter beregnes etter reglene i Inntektssystemet, der antall innbyggere i kommunen og innbyggernes alderssammensetninger er viktige parametre. Også naturressursskatt, som betales av kraftforetak, inngår ved beregning av i inntektsutjevningen i inntektssystemet. Budsjett- og regnskapsmessig skal skatten skilles ut fra øvrige skatteinntekter, og inngå i *Andre generelle driftsinntekter,* hvor det i 2027 er budsjettert med ca. 4 millioner kroner i naturressursskatt.

Rammetilskuddet fra staten består i hovedsak av innbyggertilskudd med utgiftsutjevning og av inntektsutjevning (dvs. utjevning av skatteinntekter mellom kommunene). Innbyggertallet pr. 1.7. året før budsjettåret danner grunnlaget for innbyggertilskuddet med utgiftsutjevning. Innbyggertallet pr. 1.1. i budsjettåret danner grunnlaget for inntektsutjevningen. Oppdal kommunes skatteinntekter består av inntekts- og formuesskatt fra personlige skattytere og naturressursskatt.

Frie inntekter er budsjettert på bakgrunn av Prognosemodellen fra KS som ble publisert 12.10.26. Modellen bygger på forslag til statsbudsjett for 2027 og folketallet pr. 1.7.26, dvs. 7.442 innbyggere.

Størrelsen på frie inntekter er prognoser beheftet med usikkerhet. Endring i folketallet pr. 1.1.27 vil føre til endringer i frie inntekter. Det samme gjelder ved endringer i skatteinntekter på landsbasis. Frie inntekter vedtas av stortinget i desember hvert år i forbindelse med behandlingen av statsbudsjettet.

Eiendomsskatt

Det er budsjettert med 45,2 millioner kroner i inntekt fra eiendomsskatt i 2027. Beløpet tilsvarer forventet inntekt i 2026.

I 2024 ble det gjennomført ny allmenntaksering, og det ble utarbeidet ny takst for ca. 8 500 eiendommer. Takstene dannet et nytt skattegrunnlag som ble lagt til grunn for utskrivning av eiendomsskatt fra og med 2025. Nye eiendomsskattetakster har ført til høyere eiendomsskattegrunnlag, da markedsverdiene på fast eiendom har økt betydelig siden forrige allmenntaksering i 2012.

Kommunestyret vedtok ved behandlingen av budsjettet for 2026 at bolig/fritid og bygningsløse grunneiendommer skattlegges med 2,2 promille, mens øvrige eiendommer skattlegges med 5,55 promille. Satsene er videreført i 2027.

Eiendomsskatteloven § 13 sier at skattesatsene maks kan økes med 1 promille hvert år. Maks skattesats for bolig/fritid er 4 promille, mens maks skattesats for øvrige eiendommer er 7 promille. Det er ingen grense for hvor mye eiendomsskattesatsen kan settes ned fra ett år til neste år, men skattesatsen må minimum være 1 promille.

Andre generelle driftsinntekter

Andre generelle driftsinntekter (jfr. Bevilgningsoversikt drift etter § 5-4 første ledd) består av:
Beløp i 1000.

	2027
Konsesjonsavgift	4 100
Naturressursskatt	4 021
Investeringskompensasjon fra Husbanken	1 590
Sum	**9 711**

Konsesjonsavgifter er en kompensasjon til kommunen for skader og ulemper ved utbygging av vannfall og vannreguleringer. Avgiftssatsene fastsettes i konsesjonsvilkårene og indeksjusteres hvert femte år av NVE. Avgiften er budsjettert avsatt til næringsfondet. Budsjettert beløp er et anslag basert på regnskapet for 2025.

Naturressursskatt betales av kraftforetak. Budsjett- og regnskapsmessig skal skatten skilles ut fra øvrige skatteinntekter. Budsjettert beløp er et anslag. Naturressursskatten inngår i inntektsutjevningen, dvs. en del av statens beregning av frie inntekter til Oppdal kommune.

Investeringskompensasjon fra Husbanken er knyttet til to ordninger:

- Kompensasjon for kapitalutgifter som følge av utbygginger som skjedde som følge av handlingsplanen for eldreomsorgen (1998). Tilskuddet er beregnet på basis av rente- og avdragsutgifter for lån på inntil 455.000 kroner pr sykehjemsplass og inntil 565.000 kroner pr. omsorgsbolig. Oppdal er berettiget til tilskudd for 60 sykehjemsplasser og 16 omsorgsboliger.
- Kompensasjon for normerte rentekostnader for lån til renovering og bygging av skolelokaler. Oppdal sin første ramme på 17,7 millioner kroner ble anvendt ved renoveringen av

ungdomsskolen i 2001. Gjennom en ny, men tilsvarende ordning har Oppdal fått utmålt en investeringsramme på 17,4 millioner kroner for perioden 2009-2016 som det blir gitt rentekompensasjon for. Rammen ble brukt til Aune barneskole.

Budsjettbeløpene er anslått etter informasjon fra Husbanken

Sentrale utgifter

Beløp i 1000.

	Regnskap 2025	Oppr. bud. i fjor 2026	Budsjett 2027
Avskrivninger	42 453	40 875	46 526
Sum sentrale utgifter	**42 453**	**40 875**	**46 526**

Avskrivninger

Varige driftsmidler (som bygninger, maskiner og utstyr) har begrenset utnyttbar levetid, og avskrivninger har til hensikt å vise driftsmidlenes årlige verdifall. Avskrivningene regnskapsføres i driftsregnskapet. I kommunale regnskaper har avskrivninger en tilsvarende motpost, noe som innebærer at avskrivningene ikke påvirker kommunens netto driftsresultat.

Avskrivningskostnaden er budsjettert på bakgrunn av driftsmidlenes verdi i anleggsregisteret. For nye investeringer er avskrivningene beregnet på bakgrunn av budsjettert investeringsår og driftsmidlets antatte levetid.

Finansinntekter og -utgifter

Beløp i 1000.

	Regnskap 2025	Oppr. bud. i fjor 2026	Budsjett 2027
Renteinntekter	-9 860	-7 007	-9 704
Utbytter	-6 048	-5 780	-6 025
Gevinster og tap på finansielle omløpsmidler	-9 610	-6 272	-8 678
Renteutgifter	24 586	25 675	33 095
Avdrag på lån	25 761	24 900	27 400
Netto finansinntekter/finansutgifter	**24 829**	**31 516**	**36 088**
Finansutgifter i tjenesteområdene	0	0	0
Totale finansutgifter	**24 829**	**31 516**	**36 088**
Motpost avskrivninger	-42 453	-40 875	-46 526

Renteinntekter

Ved beregning av renteinntekter på bankinnskudd er det lagt til grunn en gjennomsnittsrente på 5,15%, basert på en anslått 3-måneders nibor-rente på 5% i 2027. Det er forutsatt en pengebeholdning på 110 millioner kroner for ordinære driftsformål og 26 millioner kroner i fondsmidler hvor renteinntektene blir godskrevet fondene. Dette gir anslåtte renteinntekter på hhv. 5,7 millioner kroner og 1,3 millioner

kroner. Det er videre anslått at Oppdal kommune vil motta ca. 2,7 millioner kroner i innbetaling av renter fra låntakere (dvs. innbyggere i Oppdal kommune) som har fått innvilget startlån.

Utbytte

Det er anslått et aksjeutbytte fra TrønderEnergi AS på ca. 5,9 millioner kroner og et utbytte fra Gjensidigestiftelsen på ca. kr. 100.000. Anslagene bygger på mottatt utbytte i 2026.

Gevinster og tap på finansielle omløpsmidler

Finansreglementet kapittel 2.3 definerer ledig likviditet som 20% av regnskapsført beholdning på drifts- og investeringsfond (både bundne og ubundne fond) ved siste regnskapsavleggelse. For 2027 er det anslått at 48 millioner kroner årlig plasseres i pengemarkeds-/obligasjonsfond med en avkastning på 6%, noe som tilsier en finansinntekt på ca. 2,9 millioner kroner.

I mai 2022 ble Bærekraftsfondet opprettet. Grunnkapitalen i fondet stammer fra salg av aksjer i Oppdal Everk AS og Vitnett AS. Bærekraftsfondet skal forvaltes i henhold til finansreglementets kapittel 3 – Forvaltning av langsiktig likviditet. 70% av fondets beholdning skal plasseres i pengemarkeds- og obligasjonsfond og 30% i aksjefond og enkeltaksjer i portefølje. Det anslås at fondet i 2027 har en beholdning på ca. 89 millioner kroner med en anslått årlig avkastning på 6,5%. Det tilsier ca. 5,8 millioner kroner i årlig finansinntekt. Fondets vedtekter regulerer bruken av avkastningen.

Til sammen er det budsjettert med ca. 8,7 millioner kroner i avkastning på finansielle omløpsmidler.

Renteutgifter

Forvaltningslån (også omtalt som startlån og lån til videre utlån) er lån som kommunen tar opp i Husbanken for videre utlån til enkelt-personer etter gitte kriterier. Regler regulerer tapsdelingen mellom Husbanken og kommunen hvis en låntaker misligholder startlånet. Det er budsjettert med ca. 6 millioner kroner i renteutgift på startlån i 2027.

For lån til egne investeringer er det lagt til grunn en gjennomsnittlig lånerente (vekting av fast og flytende rente) på om lag 5 %, noe som gir en anslått renteutgift for 2027 på ca. 27 millioner kroner. Om lag 40 % av låneporteføljen er sikret med fast rente.

Til sammen er det budsjettert med ca. 33 millioner kroner i renteutgifter på lån i 2027.

Avdrag på lån og utvikling i lånegjeld

I 2027 er det budsjettert med 27,4 millioner kroner i avdrag på lån til egne investeringer. Dette ligger over minimumsavdragene etter kommuneloven §14-18, som er anslått til ca. 24 millioner kroner i avdrag.

Låneopptaket til delfinansiering av egne investeringer, opptak av startlån (forvaltningslån) og avdrag på startlån budsjetteres i investeringsbudsjettet. Startlån (formidlingslån) er lån som Oppdal kommune tar opp i Husbanken og låner ut videre til innbyggere i kommunen som faller inn under regelverket for startlån.

Ved utgangen av 2026 anslås kommunens totale lånegjeld til ca. 642 millioner kroner. Ved utgangen av 2027 anslås lånegjelden til ca. 694 millioner kroner. Lånegjelden er fordelt mellom lån til egne investeringer, anslått til 575 millioner pr. 31.12.27 og startlån, anslått til 119 millioner kroner pr.

31.12.27. Det er budsjettert med opptak av 10 millioner kroner i startlån i 2027. Lån til egne investeringer er opptak av lån for å finansiere investeringene som går fram av *Bevilgningsoversikt investering etter budsjett- og regnskapsforskriften §5-5 andre ledd.* Det er budsjettert med opptak av 74 millioner kroner i lån til finansiering av egne investeringer i 2027.

Oppdal kommune står foran store investeringer innen helse og omsorg og ungdomsskole de neste 10-15 årene, noe som tilsier at gjelden vil øke i årene framover.

Bevilgningene til sektorene

Driftsbudsjettet for 2027 bygger på vedtatt økonomiplan 2027-2030 sine føringer for budsjett 2027. Tabellen nedenfor viser netto bevilgninger til tjenesteområdene (sektorene), jf. *Bevilgningsoversikt drift etter § 5-4 andre ledd*. I kapitlene under *Kommunens tjenesteområder* finnes informasjon om fastsettelse av tjenesteområdenes budsjettramme, nøkkeltall og aktivitetsnøkkeltall. I tillegg til vedtatt økonomiplan 2027-2030 er budsjettrammene for 2027 utarbeidet med utgangspunkt i kompensasjon for lønns- og prisvekst, redusert pensjonskostnad knyttet til arbeidsgivers andel i KLP og en forventet inntektsvekst på 3,8%. For oppvekstsektoren er ressursmodellene for skole og barnehage lagt til grunn. Innenfor sektor samfunn er selvkostområdene justert etter beregninger fra Momentum, mens sentraladministrasjonens rammer er oppdatert på bakgrunn av nye beregninger av avsetningen til lønnsoppgjøret i 2027. I tillegg er det innarbeidet tiltak knyttet til endringer i løpende drift (konsekvensjusteringer) og nye tiltak i årsbudsjettet. Disse fremgår av tabellene nedenfor.

På grunn av innføring av ny organisasjonsstruktur med sektornivå, samsvarer ikke tabellen nedenfor med opprinnelig vedtatt budsjett for 2026 og avlagt regnskap for 2025. For å sikre sammenlignbarhet og oversikt, er både tallene for regnskap 2025 og opprinnelig budsjett 2026 presentert etter den nye strukturen.

Beløp i 1000.

Sektor	**Regnskap 2025**	**Opprinnelig budsjett 2026**	**Budsjett 2027**
Sentraladministrasjon	32 534	54 231	56 338
Sektor samfunn	84 882	80 355	79 691
Sektor helse	244 142	248 664	271 203
Sektor oppvekst	233 142	242 475	248 004
Sum alle bevilgningsområder	**595 305**	**625 725**	**655 236**

Konsekvensjusteringer i budsjett 2027

Tabellen nedenfor oppsummerer endring i løpende drift i årsbudsjettet (*konsekvensjusteringer*). Nærmere beskrivelse av de ulike tiltakene finnes i kapitlene *Kommunens tjenesteområder.*

Beløp i 1000.

Sektor	**Tiltak**	**Budsjett 2027**
Sektor helse	Bo og mestring - Endret forutsetning for ressurskrevende tjenester	1 210
Sektor helse	Bo og mestring - Endret tjenestevedtak	2 337
Sektor helse	Bo og mestring - Endring vedtak	715
Sektor helse	Fellestjenester helse - Kompensasjon som følge av bortfall av inntekt knyttet til trygghetsalarmer	666
Sektor helse	Fellestjenester helse - Lisenskostnader Visma Flyt Ressursstyring	160
Sektor helse	Fellestjenester helse - Trygghetsalarmer	250
Sektor helse	Fellestjenester helse - Økt basistilskudd legetjenesten	554
Sektor helse	Fellestjenester helse - Økte utgifter til basistilskudd til fastleger (finansiert ved økning i rammetilskuddet fra staten)	446
Sektor oppvekst	Barne- og familietjenesten - Nytt fosterhjem	900
Sektor oppvekst	Fellestjenester oppvekst - Kompensasjon økt tilskudd til pensjon i private barnehager	131
Sektor oppvekst	Opptrappingsplan psykisk helse - økning i frie inntekter	117
Sektor oppvekst	Redusert rammetilskudd som følge av avvikling av plikt til leksehjelp på 1-4. trinn	-532
Sektor samfunn	Tekniske tjenester - Økt eierbidrag TBRT	167
Sentraladministrasjon	Politisk styring - Møtegjennomføring	50
Sentraladministrasjon	Politisk styring - Nytt kommunestyre	200
Sentraladministrasjon	Stab og støtte - Økning av budsjettet til juridisk bistand	350
Totalsum		**7 721**

Nye tiltak som er innarbeidet i budsjett 2027

Tabellen nedenfor oppsummerer de nye tiltakene som er innarbeidet i budsjett 2027. Nærmere beskrivelse av de ulike tiltakene finnes i kapitlene *Kommunens tjenesteområder.*

Beløp i 1000.

Sektor	**Tiltak**	**Budsjett 2027**
Sektor helse	Bo og mestring - Arbeidstøy	712
Sektor helse	Bo og mestring - Økte utgifter som følge av nye tjenestebehov	5 197
Sektor helse	Helse og omsorg - Arbeidstøy	575
Sektor helse	Sektor helse - Tilpasning av budsjettrammen	-1 600
Sektor oppvekst	Sektor oppvekst - Tilpasning av budsjettrammen	-1 406
Sektor oppvekst	Økte utgifter til arbeidstøy for ansatte	500
Sektor samfunn	Sektor samfunn - Tilpasning av budsjettrammen	-600
Sentraladministrasjon	Sentraladministrasjon - Tilpasning av budsjettrammen	-300
Sentraladministrasjon	Stab og støtte - Arkivordning Helse og omsorg	500
Totalsum		**3 578**

Kraftforvaltning

Oppdal kommune disponerer et kraftvolum på anslagsvis 61,2 GWh, i henhold til følgende fordeling:

Beskrivelse	Mengde GWh
Driva-rettigheten (inkl. tilleggskraft)	42,9
Uttak som følger fastsatt konsesjonskraftpris NO1 (ordinær konsesjonskraft)	7,89
Uttak som følger fastsatt konsesjonskraftpris NO3 (ordinær konsesjonskraft)	10,32
Samlet kraftvolum	**61,1**

Oppdal kommune disponerer en fast kraftmengde på 49,2 GWh, samt en tilleggskraft fra Drivarettigheten som i et normalår utgjør 12 GWh, slik at samlet volum i et normalår er på rundt 61,2 GWh. I budsjettet for 2027 er det forutsatt et uttak på 49,16 GWh, hvorav 30,9 GWh utgjør Drivarettigheten. Det budsjetteres derfor ikke med uttak av tilleggskraft i 2027.

For ordinær konsesjonskraft følger uttakskostnadene den sentralt fastsatte konsesjonskraftprisen, som er basert på kostnadene hos et representativt utvalg av kraftprodusenter. For den øvrige mengden, Drivarettigheten inklusiv tilleggskraft på 12 GWh, må Oppdal kommune betale 7,5% av Driva kraftverk sine kostnader. Deler av kommunens kraftrettigheter er grunnrenteskattepliktige. Som følge av de høye kraftprisene i 2026 forventes grunnrenteskatten å øke betydelig sammenlignet med tidligere år. Kostnaden for 2026 vil imidlertid først bli belastet regnskapsåret 2027, og er per september 2026 anslått av TrønderEnergi til rundt 5 millioner kroner.

I hele økonomiplanperioden 2027-2030 er det budsjettert med 7,2 millioner kroner i netto kraftinntekter, det vil si netto inntekter fra Drivarettigheten og ordinær konsesjonskraft. På bakgrunn av dagens kraftmarked og fremtidige prognoser budsjetteres det i 2027 med en netto inntekt på 7,2 millioner kroner (inkl. tap på prissikring). Budsjettet for 2027 er basert på følgende forutsetninger:

- Volumet fra Drivarettigheten blir 30,9 GWh. Det betyr ingen tilleggskraft.
- Uttaksvolum på ordinær konsesjonskraft på 18,2 GWh.
- En gjennomsnittlig salgspris på 55,0 øre/kWh på Drivarettigheten.
- En gjennomsnittlig salgspris på ordinær konsesjonskraft på 55,0 øre/kWh
- Konsesjonskraftprisen (kostnaden) blir 15,2 øre/kWh
- Uttakskostnaden for Drivarettigheten utgjør 13,8 millioner kroner, hvorav 4,9 millioner er anslag på grunnrenteskattekostnad for 2026 som er betalbar i 2027
- Avregning på prissikring kraft blir 1,7 millioner kroner (tap)

Basert på disse forutsetningene er det beregnet at samlet forvaltningsresultat for 2027 vil gi et netto resultat etter skatt på omtrent 7,2 millioner kroner. Endringer i kraftmarkedets funksjon har skapt usikkerhet rundt Oppdal kommunes kraftinntekter, noe som gjør inntektsanslagene usikre. Disse anslagene bygger på forutsetninger som kommunen ikke har direkte kontroll over.

Investeringsbudsjett

Investeringsbudsjettet for 2027 omfatter totalt 62,2 millioner kroner til ordinære investeringer, og 25,5 millioner kroner til investeringer innen selvkostområdene. Budsjettet er utarbeidet i tråd med økonomiplanen for 2027-2030, og inkluderer også prosjekter som er videreført eller utsatt fra 2026. Hvilke prosjekter dette gjelder vil fremgå av beskrivelsene til de enkelte prosjektene. I tabellen nedenfor presenteres nye investeringsprosjekter som er innarbeidet i investeringsbudsjettet for 2027, som ikke var en del av økonomiplan 2027-2030.

Nye investeringsprosjekter som er innarbeidet i budsjett 2027

Beløp i 1000.

Sektor	Hovedprosjekt	Budsjett 2027
Sektor helse	Datautstyr sektor helse	905
Sektor oppvekst	Inventar Pikhaugen barnehage	438
Sektor samfunn	Oppdal ungdomsskole	5 000
Sentraladministrasjon	Digitalt utstyr til valggjennomføring	100
Totalsum		**6 443**

Enkelte investeringsprosjekter som opprinnelig var planlagt gjennomført i 2027, i henhold til økonomiplanen for 2027-2030, er enten utsatt eller fjernet fra budsjettet for 2027. Dette gjelder:

- Flomsikr boligområder sentrum østre vannveg var i økonomiplanen budsjettert med kr. 8.967.000 i 2027. I budsjettforslaget er mesteparten av prosjektet foreslått utsatt til 2028, slik at det i 2027 kun budsjetteres med kr. 1.000.000.
- Nye omsorgsboliger var i økonomiplanen budsjettert med 85 millioner kroner i 2027. Prosjektet er forsinket, og det planlegges for at boligene tas i bruk i 2028. I 2027 er det budsjettert med et forskudd til Meierilunden på kr. 8.000.000.
- Nye sykehjemsplasser var i økonomiplanen avsatt med kr. 3.000.000 til planleggingsarbeid. I 2027 vil det jobbes med et kostnadsanslag, framdrift og omfang, og det vil bli lagt frem en sak for kommunestyret tidlig høst 2027. I andre halvår vil kommunedirektøren starte skisseprosjektet, og de avsatte midlene foreslår derfor fordelt på 2027 og 2028, med henholdsvis kr. 1.500.000 hvert år.
- Reservevannkilde var opprinnelig planlagt med kr. 5.000.000 i 2027. I investeringsbudsjettet er det budsjettert med kr. 1.000.000 i 2027, og resterende i 2028.
- Sanering avløp Stormyra og Sanering vann Stormyra, med en samlet bevilgning på kr. 630.000 i 2027, er tatt ut av investeringsbudsjettet. Bevilgningen var planlagt benyttet til oppussing, tilsåing, avretting og asfaltering etter sanering av ledningene i 2026. Etter nærmere undersøkelser høsten 2026 ble det konkludert med at avløpsledningene kunne rehabiliteres ved inntrekking av strømpe, fremfor å skiftes ut ved oppgraving. Det er derfor ikke behov for de planlagte etterarbeidene i 2027. Løsningen innebærer samtidig at eksisterende vannledninger blir liggende. Ved en fremtidig utskifting vil nye vannledninger legges utenfor eksisterende veg. Det er dermed heller ikke behov for å videreføre prosjektet Sanering vann Stormyra.
- VA-anlegg Halsetløkka-Rønningen andel avløp og andel vann, med en samlet bevilgning på kr. 7.069.000 i 2027, er tatt ut av investeringsbudsjettet. Det vil legges frem en sak for kommunestyret i desember 2026 som redegjør for status og eventuell videre fremdrift.

Investeringsbeløpene som presenteres i tabellene i dette kapittelet er oppgitt som bruttobeløp, det vil si at merverdiavgift er inkludert i beløpene. For selvkostinvesteringer (dvs. investeringer innen vann, avløp og avfall), er budsjettbeløpene derimot oppgitt uten merverdiavgift. Hovedregelen er at ordinære

investeringer finansieres gjennom låneopptak og refusjon av merverdiavgift fra staten. Dersom prosjektene er delvis finansiert med øremerkede tilskudd, eksempelvis gaver, spillemidler eller støtte fra Husbanken, vil dette fremgå i prosjektbeskrivelsene. Øremerkede tilskudd vil redusere kommunens reelle investeringskostnad. I budsjettet for 2027 gjelder dette prosjektene *Dagsturhytta, Nye omsorgsboliger, Nye sykehjemsplasser* og *Inventar Pikhaugen barnehage.* For disse prosjektene vil reell (netto) investeringskostnad for Oppdal kommune bli spesifisert i beskrivelsene som finnes i kapittelet *Investeringstabell for kommunen samlet.*

Investeringstabell for kommunen samlet

Ordinære investeringer

Beløp i 1000.

	Budsjett
Investeringsprosjekter	**2027**
Sentraladministrasjon	
Digitalt utstyr til valggjennomføring	100
Egenkapitalinnskudd KLP	2 200
IKT infrastruktur	582
Sum Sentraladministrasjon	**2 882**
Sektor samfunn	
Avslutning av avfallsdeponi, andel næringsavfall	1 840
Boligområde Nordmjørønningen	1 829
Dagsturhytta	2 025
Flomsikr boligområder Oppdal sentrum, vestre vannveg etappe 3	899
Flomsikr boligområder sentrum østre vannveg	1 000
Flomsikringstiltak i sentrum	1 875
Handicaptoalett Oppdalsmuseet	1 200
Hovedplan veg	5 275
Innredning av uinnredet areal kjeller ODMS - til nye arealer for dialyse og røntgen	8 000
Kjøretøy / utstyr byggavdelingen	1 400
Klargjøring av nye industritomter	300
Nye omsorgsboliger	8 232
Nye sykehjemsplasser	1 500
Nye toalettbygg på Rauøra	125
Nytt næringsareal Gorsetmoen - reguleringsplan	937
Nødstrømsforsyning til Boas og Sanatelltunet	200
Oppdal ungdomsskole	5 000
Oppgradering formålsbygg	2 900
Oppgradering utleieboliger	4 000
Renovering Pikhaugen barnehage	9 862
Sikkerhet rådhuset og statens hus	2 500
Tak på Bekkastuggu	1 600
Tiltak for myke trafikanter	400
Utskifting kjøretøy vei, vann og avløp	2 194
Utstyr Kulturhuset	1 000
Økning av parkeringskapasitet og bedring av vegadkomst på Rauøra	625
Sum Sektor samfunn	**66 718**
Sektor helse	
Datautstyr sektor helse	905
HMS-utstyr og møbler Oppdal helsesenter	750
Ombygging av medisinrom	250
Oppvaskmaskin postkjøkken Oppdal Helsesenter, Boas og Sanatelltunet	385
Velferdsteknologi helse og omsorg	125
Sum Sektor helse	**2 415**

	Budsjett
Investeringsprosjekter	**2027**
Sektor oppvekst	
Inventar Pikhaugen barnehage	438
Sum Sektor oppvekst	**438**
Sum	**72 453**

Selvkost investeringer

Beløp i 1000.

	Budsjett
Investeringsprosjekter	**2027**
Sektor samfunn	
Avslutning avfallsdeponi, andel husholdning	7 360
Boligområde Nordmjørønningen	2 926
Diverse forsterkninger ledningsnett VA	2 000
Etablering av fjernavleste vannmålere VA	800
Hovedplan avløp	600
Prosj og ombygging Oppdal Sentrum Renseanlegg	5 286
Rehabilitering spillvannsledning Tågvollan	3 000
Reservevannkilde	1 000
Sanering avløp Lønset	219
Sanering VA Brennhaugen vest	300
Sanering VA Solei-/Røllik-/Røsslyngvegen	1 834
Utskifting kjøretøy vei, vann og avløp	194
Sum Sektor samfunn	**25 519**
Sum	**25 519**

Oversikt Investering og finansiering

Beløp i 1000.

	Budsjett 2027
Investeringer i varige driftsmidler	87 772
Investeringer i aksjer og andeler i selskaper	2 200
Utlån av egne midler	8 000
Sum finansieringsbehov	**97 972**
Kompensasjon for merverdiavgift	-10 817
Tilskudd fra andre	-8 950
Bruk av lån	-73 905
Videreutlån	10 000
Bruk av lån til videreutlån	-10 000
Avdrag på lån til videreutlån	4 178
Mottatte avdrag på videreutlån	-4 178
Overføring fra drift	-4 300
Sum finansiering	**-97 972**
Sum finansieringsbehov	**97 972**
Sum finansiering	**-97 972**
Udekket finansiering	**0**

Beskrivelse ordinære investeringsprosjekter

Digitalt utstyr til valggjennomføring

Investering kr. 100.000 i 2027.

For å sikre en effektiv og forsvarlig gjennomføring av kommune- og fylkestingsvalg er det behov for å anskaffe skanner med tilhørende utstyr til bruk i valgoppgjøret. Utstyret vil bidra til mer effektiv opptelling og kontroll av stemmesedler, redusere behovet for manuelle arbeidsoperasjoner og styrke kvaliteten i valggjennomføringen.

Det er vurdert om utstyret bør leases eller kjøpes. På bakgrunn av at utstyret har lang levetid, brukes over flere valgperioder og har et begrenset vedlikeholdsbehov, vurderes kjøp som den mest kostnadseffektive løsningen. En investering vil gi lavere totale kostnader over tid sammenlignet med leasing.

Anskaffelsen er en engangsinvestering som vil forhåpentligvis kunne benyttes ved framtidige kommune- og fylkestingsvalg.

Egenkapitalinnskudd KLP

Investering kr. 2.200.000 i 2027.

KLP kaller årlig inn egenkapitaltilskudd fra eierne. Budsjettbeløpet er stipulert.

IKT infrastruktur

Investering kr. 582.000 i 2027.

I 2027 er investeringsmidlene tenkt brukt på å bytte ut utdaterte trådløsbaser, diskløsning for backup av skydata, samt nye batterier til avbruddsfri strømforsyninger.

WLC Wireless Lan controller - styringssystem for lokale trådløse nettverksbaser, går i 2030 ut på alder og vil etter dette ikke lenger bli oppdatert. Tiltaket var i utgangspunktet tenkt gjennomført i 2027, men basert på ny informasjon om at eksisterende system kan leve til og med 2029, flyttes investeringen til 2030. Fra 2027 blir det opprinnelige behovet løst ved å bytte ut utdaterte trådløsbaser.

Avslutning av avfallsdeponi, andel næringsavfall

Investering kr. 1.840.000 i 2027.

Det er anslått en kostnad på ca. 10 millioner kroner, hvorav 80% dekkes innenfor selvkostområdet deponi, andel husholdning, og de resterende 20% utenfor selvkost, andel næring. Det skal fylles opp bestemte lag med forskjellige typer masser, slik at lagdelingen blir best mulig egnet for å håndtere gassen som kommer opp fra det deponerte avfallet. På toppen skal det etableres jordbruksland iht. avtale med grunneier. Selve avslutningen ble påbegynt i 2026, jf. kommunestyresak 26/52.

Boligområde Nordmjørønningen

Investering kr. 1.829.000 i 2027.

Området ligger sør for sentrumskjernen like ved “gamle bøndenes”, vest for E6 og syd for gjennomgående gang- og sykkelveg, og eies av Oppdal kommune. Utbyggingen er delt i to etapper der etappe 1 gir 13 tomter. Reguleringsplan er utarbeidet og utbygging av infrastruktur i etappe 1

igangsettes i 2026 og planlegges avsluttet i 2027, jf. K-sak 26/83 den 01.10.2026, Elements sak 25/466-44.

Planen er at tomtene skal være klare for salg sommeren 2027.

Dagsturhytta

Investering kr. 2.025.000 i 2027.

Kommunestyret har vedtatt å ta imot dagsturhytta som gave fra Trøndelag fylkeskommune. I henhold til vedtaket skal dagsturhytta plasseres sentrumsnært. I løpet av høsten/vinteren 2026 vil det bli lagt fram en egen sak for kommunestyret knyttet til alternative plasseringer. Hytta finansieres med spillemidler, tilskudd fra Sparebank1 SMN og tilskudd fra Trøndelag fylkeskommune. Kommunen har i tillegg mottatt tilskudd på kr. 150.000, av totalt kr. 300.000, til etablering av adkomst med universell utforming. Resterende kr. 150.000 utbetales ved prosjektets slutt. Videre må det gjøres investeringstiltak knyttet til toalett, som finansieres med mva-kompensasjon og låneopptak.

Prosjektet finansieres slik:

	Totalkostnad inkl. mva	Spillemidler	Tilskudd fra andre	Mva-kompensasjon	Låneopptak Oppdal kommune
Dagsturhytta	1 500 000	500 000	700 000	300 000	0
Adkomst	375 000	0	300 000	75 000	0
Toalett	150 000	0	0	30 000	120 000
Sum	**2 025 000**	**500 000**	**1 000 000**	**405 000**	**120 000**

Den nye hytta krever kostnader med å drifte den. Økt årlig behov inntil kr. 50.000 til drift og vedlikehold av friluftsområdene.

Flomsikr boligområder Oppdal sentrum, vestre vannveg etappe 3

Prosjektet var opprinnelig budsjettert med kr. 1.899.000 i 2026, men prosjektet er rebudsjettert til 2027 og 2028, på henholdsvis kr. 899.000 i 2027, og kr. 1.000.000 i 2028.

SINTEF har utarbeidet en flomanalyse av vannveger (bekker, bekkelukkinger) gjennom boligområdene i Oppdal sentrum nord, og foreslått endringer av vannveger oppstrøms i området. Dette er siste etappe i vestre vannveg som skal samle alle vannveger vest for Hovden skisenter til Bakkevegen i en felles trygg flomveg.

Flomsikr boligområder sentrum østre vannveg

Investering kr. 1.000.000 i 2027.

SINTEF har utarbeidet en flomanalyse av vannveger (bekker, bekkelukkinger) gjennom boligområdene i Oppdal sentrum nord, og har foreslått endringer av vannveger oppstrøms i området. Flomanalysen som ble gjennomført i 2008, inneholder en rekke konklusjoner og anbefalinger i forhold til omlegginger av eksisterende vannveger. For å redusere for flomskader i eksisterende bekker og bekkelukkinger gjennom sentrale boligområder, foreslår SINTEF to nye "avskjærende" vannveger, "Vestre vannveg" og en "Østre vannveg" som drenerer vannet mot henholdsvis elvene Ålma og Garåa. Av hensyn til risikoen

for eventuelle flomskader, foreslås tiltaket gjennomført snarest mulig. Kapasiteten på overvannsnettet i sentrum blir allerede i dag overskredet ved kraftig nedbør, dette skjedde senest i juni 2013 (oppstuving i kjellere m.m.). I Vestre vannveg er strekningen Ålma - Aunevegen ferdigstilt våren 2021. På bakgrunn av SINTEFs analyse har Multiconsult AS kostnadsberegnet tiltakene, eksklusive utgifter til grunnrettigheter. Arbeidene med og Østre vannveg kan om nødvendig deles opp ytterligere i etapper, forutsatt at arbeidene startes "nedstrøms" og forseres oppover i terrenget.

Før fysisk gjennomføring kan komme i gang, vil det kreves betydelig prosjektering og grunneieravklaringer.

Flomsikringstiltak i sentrum

Investering kr. 1.875.000 i 2027.

Flomsikringsrapport 3 viser at områder i sentrum vil bli oversvømt ved flom. Områder langs Ålma ved Felleskjøpet/total må sikres med flomvoller. Ved 200- og 1000-årsflom vil områder i sentrum oversvømmes, og kostnadene vil bli høye. Dette er et nødvendig tiltak i tillegg til utskifting av fylkeskommunens bru over Ålma. NVE har gjennomført et forprosjekt der det foreløpig er identifisert tre lokasjoner langs Ålma på strekningen mellom jernbanen og Inge Krokanns veg der det er behov for flomsikring i form av voll eller mur:

- Mellom E6 og Dovrebanen
- Ved Felleskjøpet
- Langs gang- og sykkelveg mellom E6 og fylkesvei

I tillegg er det sett på mulighet for å etablere et ekstra overløp/flomvei under Inge Krokanns veg ved siden av eksisterende bru for å øke avledningskapasiteten ved flomhendelser.

Tiltakene er ikke ferdig prosjektert, men NVE planlegger å sende en tiltaksplan på høring i løpet av siste kvartal 2026. Det er gjort en foreløpig kostnadsberegning, hvor kommunen er ansvarlig for å dekke rundt 10% av totalkostnaden.

Handicaptoalett Oppdalsmuseet

Investering kr. 1.200.000 i 2027.

Oppdalsmuseet har toaletter for besøkende og ansatte i kjelleren i Hoksengstuggu og Skjørstadstuggu. Det er ingen mulighet for å komme seg dit dersom man sitter i rullestol. Det er også krevende og farefullt å komme seg dit dersom man er dårlig til bens. Dersom Oppdalsmuseet skal være tilgjengelig for alle og benyttes til arrangementer, møter etc er det en nødvendighet å legge til rette for alle.

Det er utarbeidet et forslag på plassering og utforming av et slikt toalett, og det er søkt og innvilget midler fra fylket om å utarbeide et forslag. Det vil også være mulig å søke støtte for deler av kostnaden, men da må resterende finansiering være på plass.

Hovedplan veg

Investering kr. 5.275.000 i 2027.

Opprinnelig er årlig bevilgning på hovedplan veg kr. 5.275.000 i hvert av årene i planperioden, jfr. kommunestyresak 2023/6, Hovedplan veg. I 2028 er noe av bevilgningen omdisponert til delfinansiering av Auna aktivitetspark. I 2028 er det omdisponert kr. 1.189.000 til Auna aktivitetspark. Resterende bevilgning i planperioden brukes som planlagt på hovedplan veg.

Det er et betydelig etterslep på forsterkning av det kommunale vegnettet. For å løse dette etterslepet i løpet av perioden 2024-2030, som beskrevet i Hovedplan veg kapittel 6, ville det kreve investeringsbevilgninger på 10,3 millioner kroner eks. mva for hvert av årene. Lavere bevilgninger vil føre til at det tar lengre tid å innhente etterslepet. Midler bevilget til Hovedplan veg i 2027 er tenkt brukt til forsterkning av Nordre industriveg. Det er først etter gjennomført anbudskonkurranse vi vet hvor mange meter av vegen som vil bli forsterket.

Ubrukte budsjettmidler er *ikke* overførbare fra år til år.

Innredning av uinnredet areal kjeller ODMS – til nye arealer for dialyse og røntgen

Investering kr. 8.000.000 i 2027.

Det jobbes med en løsning, hvor dialyse og røntgen flyttes til ODMS. Her pågår det forhandlinger med Helse Midt om slik flytting. Eksisterende leieavtaler er gunstig for Helse Midt, hvor kommunen har strukket seg langt for å kunne ha slike tilbud i Oppdal. Ved en slik flytting vil det kreve investeringer til innredninger av kjelleretasjen under legesenteret. Denne kostnaden er anslått til kr. 8.000.000. Flyttingen må også ses i sammenheng med påtenkt bygging av nye sykehjemsplasser ved OHS, hvor det kan oppstå behov for arealene som i dag er brukt av dialyse og røntgen.

Kjøretøy/utstyr byggavdelingen

Investering kr. 1.400.000 i 2027.

Gjelder innkjøp av biler, plenutstyr, lift, traktor, minilaster og diverse såmaskiner.

Klargjøring av nye industritomter

Investering kr. 300.000 i 2027.

Det er fortsatt etterslep på grunnlagsinvesteringer veg, vann og avløp i Ålma industriområde. I K-sak 00/108 vedtok kommunestyret følgende: “Investeringsbehov til veg, vann- og avløpsanlegg på industriområdet søkes innarbeidet i revidert handlingsprogram”. Tiltak for å fremme kommuneplanens målsetting om å legge til rette for næringsutvikling.

Nye omsorgsboliger

Investering kr. 8.232.000 i 2027.

Kommunestyret har i sak 40/26 vedtatt å kjøpe 16 omsorgsboliger uten fast bemanning i Meierilunden. Boligene tas i bruk i 2028, og skal leies ut til personer med helseutfordringer som ikke har egnet bolig, eller som ved tilrettelegging av egen bolig ikke kan bo hjemme. Beboerne må ha vedtak på en helsetjeneste i hjemmet for å tildeles en omsorgsbolig. Det er forutsatt at anskaffelsen skal være tilnærmet selvfinansierende for Oppdal kommune, det vil si at Oppdal kommunes kapitalutgifter på lånet og byggets FDV-kostnader finansieres av husleieinntekter.

I 2027 budsjetteres det med et forskudd til Meierilunden på kr. 8.000.000, kun hvis kommunen får utbetalt forskudd på investeringstilskuddet fra Husbanken, og krever dermed ikke noe låneopptak eller egenkapital i 2027. Dette vises som utlån av egne midler i bevilgningsoversikt investering etter § 5-5 første ledd.

Et utdrag fra kontrakten illustrerer følgende:

Partene er enige om at Kjøper skal betale et forskudd direkte til Selger på kr 8 000 000,-. Forskuddet forfaller til betaling 14 dager etter at følgende tre forutsetninger alle er oppfylt:

- *Husbanken har utbetalt investeringstilskudd til Oppdal kommune*
- *Selger har stilt garantier etter § 4 for samtlige leiligheter som omfattes av kjøpet, OG*
- *Selgers morselskap (50 % eierselskap) NorgesGruppen Eiendom Midt-Norge AS har stilt en ugjenkallelig on-demand garanti til Kjøper for et beløp på kr 8 000 000,- som står til 14 dager etter at Eiendommen i sin helhet er overtatt av og overskjøtet til Kjøper.*

I tillegg er det budsjettert med kr. 232.000 i lønnskostnader til prosjektleder i 20% stilling.

Nye sykehjemsplasser

Investering kr. 1.500.000 i 2027.

I 2027 vil det jobbes med et kostnadsanslag, framdrift og omfang. Utbygging av omsorgsboliger og sykehjemsplasser må ses i sammenheng for å sikre en helhetlig og driftseffektiv utvikling av framtidens helse og omsorgstjenester. En sak vedrørende dette vil legges frem for kommunestyret tidlig høst 2027. I andre halvår 2027 vil kommunedirektøren ha kommet langt nok i prosessen til å starte et skisseprosjekt på dette. De avsatte midlene på 3 millioner kroner i økonomiplan i 2027-2030 foreslås derfor fordelt på 2027 og 2028 med hhv. kr. 1.500.000 pr år.

Nye toalettbygg på Rauøra

Investering kr. 125.000 i 2027.

Det er behov for et nytt toalettbygg lengst vest ved Måssteinen, i tillegg til å bytte ut bygget ved parkeringen lengst øst. Bygget er svært slitt og tilfredsstiller ikke krav til universell utforming. Beløpet i 2027 er midler til prosjektering, med sikte på gjennomføring i 2028. Dette er vedtatt i økonomiplanen for 2027-2030, og foreløpig estimert til kr. 1.125.000.

Nytt næringsareal Gorsetmoen – reguleringsplan

Investering kr. 937.000 i 2027.

Kommuneplanen viser næringsareal ved Gorsetmoen. For å legge til rette for næringsutvikling må kommuneplanens prioriteringer følges opp med detaljregulering. Pågående kommuneplanprosess vil klargjøre hvilke arealer som skal benyttes til næring/industri i planperioden. Kommuneplanen revideres med antatt ferdigstillelse i 2027. For å følge opp intensjon i kommende kommuneplan bes om totalt kr. 1.500.000 til detaljregulering av nye nærings/industriarealer i 2026 og 2027.

Nødstrømsforsyning til Boas og Sanatelltunet

Investering kr. 200.000 i 2027.

Med bakgrunn i samfunnsutviklingen og fersk erfaring fra stormen Amy, tegner det seg en strategi, hvor Oppdal kommune bør sikre sårbare funksjoner med reserve strømkilde. Ved langvarig bortfall av strømforsyning vil disse funksjonene bli svært vanskelig å opprettholde. I dette tiltaket er det snakk om etablering av reservestrømforsyning til Boas og Sanatelltunet. Det pågår en prosjektering, hvor vi regner med at det blir avklart om det vil være fordelaktig med en samlet løsning for OHS, Boas, og Sanatelltunet. Kostnaden for etableringen er foreløpig usikker, men videre prosjektering vil kunne avklare denne usikkerheten. Det legges derfor opp til prosjekteringskostnader i 2027, og gjennomføring i 2028. Det er nå gjennomført en mulighetsstudie med to alternative nødstrømsløsninger. Grovt kostnadsestimat overstiger avsatte midler for 2028. Det pågår derfor detaljprosjektering og utarbeidelse av et mer presist kostnadsestimat til økonomiplanen 2028-2031.

Oppdal ungdomsskole

Investering kr. 5.000.000 i 2027.

Basert på en egnethetskartlegging gjennomført i 2024, jf. sak 25/14 i kommunestyret, planlegges det ombygging og utbedring av Oppdal ungdomsskole. I driftsbudsjettet i 2026 ble det avsatt kr. 500.000 til utarbeidelse av behovsanalyse, funksjonsbeskrivelse og romprogram. I 2027 er det planlagt å gjøre følgende arbeid:

- Utarbeidelse av romprogram for grunnlag til arkitektkonkurranse
- Arkitektkonkurranse
- Utarbeidelse av grunnlag for entreprisekontrakt

Oppgradering formålsbygg

Investering kr. 2.900.000 i 2027.

På samme måte som for boliger er det gjort en tilstandsanalyse for kommunens formålsbygg og andre bygg. Kombinasjonen av byggets/bygningsdelens tilstandsgrad og konsekvensgrad avgjør hvilket bygg som blir prioritert å oppdatere, jf. kommunens strategi for verdibevarende eiendomsforvaltning.

Kostnadene som fremkommer etter tilstandsanalysen for kommunens formålsbygg, pr. 22.04.2026 utgjør til sammen kr. 18.599.000. For at oppgraderingen skal gjennomføres over en 5-6 årsperiode kreves det en årlig bevilgning på kr. 2.900.000.

Tekniske tjenester prioriterer fortløpende gjennom året hvilke bygg som skal oppgraderes, basert på byggets/bygningsdelens tilstand.

Ubrukte budsjettmidler er *ikke* overførbare fra år til år.

Oppgradering utleieboliger

Investering kr. 4.000.000 i 2027.

Det er tidligere bevilget kr. 4.000.000 for hvert av årene i planperioden til oppgradering utleieboliger, men i økonomiplanperioden 2027-2030 er det omdisponert midler til delfinansiering av Auna aktivitetspark. I 2028 er det omdisponert kr. 1.189.000. Resterende bevilgning brukes som planlagt på oppgradering utleieboliger.

Det er gjennomført en samlet tilstandsanalyse av alle boliger. Kommunens internkontrollsystem er brukt som verktøy i dette arbeidet, og analysen er stort sett gjennomført av kommunens egne driftsoperatører. Analysen gir et godt øyeblikksbilde over tilstand på kommunens boliger. Bygningene er vurdert ut ifra en tilstandsgrad 0 til 3. Tilstanden på bad/våtrom og kjøkken er der vi har alle de største utfordringer knyttet til funn i analysen. Det var som forventet for boliger bygget på 70-, 80- og til dels 90-tallet. Her ligger kostnadene ofte mellom kr. 500.000 til kr. 900.000 for oppgradering og utskifting av en boenhet. Samlet kostnad for å få boligene i tilstand 1 eller bedre, er kostnadsberegnet til kr. 11.205.000 per 22.04.2026.

Erfaringsmessig oppgraderes 3-4 boenheter i året. Tekniske tjenester prioriterer fortløpende gjennom året hvilke bygg som skal oppgraderes. Valget av boenhet er avhengig av inn- og utflytting av leietakere, samt tilstanden på boenheten.

Ubrukte budsjettmidler er *ikke* overførbare fra år til år.

Renovering Pikhaugen barnehage

Investering kr. 9.862.000 i 2027.

Lokalene for Pikhaugen barnehage slik de framstår i dag, tilfredsstiller ikke krav i eksempelvis arbeidsmiljøloven, og har ikke hensiktsmessig funksjonalitet etter dagens standard. Dette indikerer et behov for oppgradering eller tilpasning for å sikre at både barn og ansatte har et trygt og funksjonelt miljø som oppfyller gjeldende regelverk. Dette er blant annet dokumentert i K-sak 19/59 Utredning kommunale barnehager.

Prosjektet har vært ute på anbud og er igangsatt. Ny økonomisk ramme på 29,1 millioner kroner ble vedtatt i kommunestyret i sak 26/64.

Arealet øker som følge av ombygging i Pikhaugen, og utgjør 140 kvm. Økt areal gir økte FDV-kostnader. Økte FDV-kostnader er beregnet etter nøkkeltall fra Norsk prisbok til kr. 798 pr. kvm ekskl. mva. pr. år. Tekniske tjenesters ramme øker med en helårskostnad på kr. 112.000 for Pikhaugen fra 1.1.28.

Det er ikke beregnet økte driftskostnader for selve barnehagedriften. Rammene til barnehagene utregnes etter antall barn. Bemanning og driftsutgifter per barn vil være det samme som nå.

Det forventes at arbeidet på Pikhaugen barnehage er ferdigstilt 1. juli 2027.

Sikkerhet rådhuset og statens hus

Investering kr. 2.500.000 i 2027.

Risiko – og sårbarhetsvurdering for rådhuset og statens hus, med tanke på vold og trussel om vold, viser at det er behov for å gjøre forebyggende tiltak som bidrar til økt sikkerhet for ansatte og besøkende.

I samarbeid med NAV Trøndelag er det laget tegninger og tilbudsunderlag for bygningsmessige tilpasninger. Berørte medarbeidere og hovedverneombud har medvirket til valg av ønsket løsning. For 2026 ble det budsjettert med kr. 500.000 til prosjektering av behovet for oppgraderingen. Dette arbeidet pågår, og det foreligger per nå ikke detaljert oversikt over kostnadene for de ulike tiltakene.

Det legges opp til trinnvis gjennomføring av tiltakene, som i hovedsak er:

1. Ombygging av kundemottak og møterom i rådhusets første etasje, for å sikre trygge arbeidsforhold for ansatte og bedre personvern for besøkende.
2. Etablere bedre adgangskontroll videre innover i rådhuset og statens hus, i tråd med eksisterende løsninger for NAV, Statens vegvesen og Politiet.

Tak på Bekkastuggu

Investering kr. 1.600.000 i 2027.

Bekkastuggu er et fredet bygg med et tak som ikke er tett. Taket må byttes, etter strenge regler for utførelse på grunn av status som fredet bygg. Det er mulig å søke støtte fra UNI-stiftelsen for å dekke inntil 50% av kostnadene.

Tiltak for myke trafikanter

Investering kr. 400.000 i 2027.

Oppfølging av tidligere vedtak i økonomiplanen hvor kr. 400.000 fra og med 2018 skal bevilges årlig til fremkommelighets- og sikkerhetstiltak for myke trafikanter. En slik bevilgning vil også kunne fungere som kommunens egenkapitalbidrag når vi søker fylket om trafikksikkerhetsmidler. Eventuelle eksterne tilskuddsmidler vil komme i tillegg til kommunal bevilgning. Tidligere midler har stort sett blitt brukt til anskaffelse av gatelys.

Utskifting kjøretøy vei, vann og avløp – andel veg

Investering kr. 2.194.000 i 2027.

Kjøretøy og annet utstyr som pumper og tilhengere byttes ut etter antatt fastsatt intervall, jf. kjøretøyplan. I 2027 er det planlagt utkjøp av traktor som per i dag leases. Dette vil medføre reduserte

driftskostnader på omtrent 140.000 i året knyttet til leasingavgift. Traktor finansieres i hovedsak fra ansvarsområde vei.

Utstyr Kulturhuset

Investering kr. 1.000.000 i 2027.

Storsal/flerbrukssal er blitt brukt flittig i 18 år og mye av inventaret er slitt og teknisk utstyr utdatert. I dette tiltaket ligger flere investeringer som er nødvendige for fortsatt å kunne imøtekomme krav fra artister/ management for å kunne tilby publikum arrangement av god nok kvalitet. Blant investeringene som tenkes gjennomført er å bytte ut sceneteppe, store høyttalere, lyskastere, seter i kinosal og digitale skjermer.

Økning av parkeringskapasitet og bedring av vegadkomst på Rauøra

Investering kr. 625.000 i 2027.

Økt parkeringskapasitet, utvidet vegadkomst og bedre trafikkavvikling. Behovet for å bedre trafikkavvikling og parkering er prekært på de største utfartsdagene, hvilket nødetatene selv har poengtert ovenfor kommunen. Tiltaket vil ha fokus på hvordan natur og miljø best mulig kan skånes og hensyntas, og samtidig bedre de trafikale forhold for besøkende, driftspersonell og nødetater. Prosjektet søkes løst innenfor de arealer kommunen disponerer og innenfor rammene av reguleringsplanen.

Datautstyr sektor helse

Investering kr. 905.000 i 2027.

Det søkes om økte midler til nødvendig utskifting av PC- og datautstyr. Tiltaket er begrunnet i krav til informasjonssikkerhet og anbefalinger fra IT-avdelingen. Deler av eksisterende utstyr har nådd sin levetid og må skiftes ut for å sikre stabil drift, sikker tilgang til systemer og etterlevelse av gjeldende sikkerhetskrav.

HMS-utstyr og møbler Oppdal helsesenter

Investering kr. 750.000 i 2027.

Det er et vedvarende behov for utskifting av senger, nattbord og annet HMS-utstyr ved Oppdal Helsesenter. Manglende investeringer over flere år har ført til slitt og delvis ubrukelig utstyr, noe som har medført belastningsskader hos ansatte og økt risiko for redusert pasientsikkerhet.

Det planlegges, og er startet opp med, utskifting av om lag 10 senger med tilhørende nattbord per år i økonomiplanperioden, samt styrking av beholdningen av luftmadrasser. I tillegg er det behov for ulike hjelpemidler for pasientforflytning og stell. Investeringen er startet opp og gjennomføres i tråd med vedtatt plan for innkjøp.

Ombygging av medisinrom

Investering kr. 250.000 i 2027.

Det foreslås å bygge om ett rom i 2. etasje for å etablere et felles medisinrom ved Oppdal Helsesenter, sykehjem. Etableringen av et slikt rom vurderes som nødvendig for å møte både økonomiske og driftsmessige utfordringer knyttet til håndtering av medikamenter.

Det er forventet betydelig prisvekst på en rekke medikamenter, med økninger på opptil 200 % for enkelte preparater. Dette skyldes internasjonal mangel, ustabile leveranser og global etterspørselsvekst. For å redusere økonomiske konsekvenser og sikre at innkjøp holder seg innenfor budsjettrammene, er det avgjørende å etablere bedre bestillingsrutiner og en mer systematisk lagerstyring.

Et nytt og tilpasset medisinrom vil bidra til:

- redusert svinn og færre returer av utgåtte medisiner, som igjen begrenser økonomiske tap
- bedre miljøhensyn ved redusert behov for destruksjon av medisiner
- oppfyllelse av gjeldende krav i HMS-forskriften, blant annet knyttet til lagringsforhold og temperatur
- trygg håndtering og administrering av medisiner, slik at de oppbevares og brukes innenfor gyldig holdbarhetsdato
- Trygg legemiddelhåndtering for ansatte med avtrekksvifte/skap om eliminerer innånding av helsefarlige stoffer

Tiltaket vil styrke kvaliteten i tjenesten og gi en mer bærekraftig og kostnads-effektiv drift over tid.

Oppvaskmaskin postkjøkken Oppdal Helsesenter, Boas og Sanatelltunet

Investering kr. 385.000 i 2027.

Hygiene er kritisk i institusjoner. Dagens oppvaskmaskiner på postkjøkken ved OHS, Boas og Sanatelltunet oppfyller ikke mattilsynets hygieniske krav. Profesjonelle oppvaskmaskiner leverer høye skylle- og vasketemperaturer, med skylletemperatur opp mot 75-85℃, dette for desinfisering av servise og bestikk. Slike maskiner tilfredsstiller Mattilsynets krav om hygiene, gir rett dosering av kjemikaler og har mer tidseffektive vaskeprogrammer som passer institusjonenes behov.

Velferdsteknologi helse og omsorg

Investering kr. 125.000 i 2027.

Oppdal kommune har frem til i dag tatt i bruk teknologi som trygghetsalarmer og digitale medisindispensere for hjemmeboende, og digitalt tilsyn og tilgangskontroll i sykehjem og heldøgns omsorgsbolig. Nye investeringer i velferdsteknologi i 2027 og 2028 vil basere seg på oppdatert kunnskap fra prosjektet Sammen om teknologi i 2026, som er et samarbeid mellom Heim, Oppdal og Rennebu kommuner med støtte fra Helsedirektoratets helseteknologiordning.

Inventar Pikhaugen barnehage

Investering kr. 438.000 i 2027.

I forbindelse med investeringsprosjekt Renovering Pikhaugen barnehage er det budsjettert med innkjøp av inventar til nybygget, der personalavdeling og kontorløsninger ligger. Det er i tillegg behov for å kjøpe inn inventar, møblering og komplettering av eksisterende arealer. Dette finansieres med bruk av kr. 350.000 fra enhetens disposisjonsfond, og kr. 88.000 i kompensasjon merverdiavgift.

Beskrivelse selvkost investeringsprosjekter

Avslutning avfallsdeponi, andel husholdning

Investering kr. 7.360.000 i 2027.

Det er anslått en kostnad på ca. 10 millioner, hvorav 80 % dekkes innenfor selvkostområdet deponi, andel husholdning, og de resterende 20% utenfor selvkost, andel næring. Det skal fylles opp bestemte lag med forskjellige typer masser, slik at lagdelingen blir best mulig egnet for å håndtere gassen som kommer opp fra det deponerte avfallet. På toppen skal det etableres jordbruksland iht. avtale med grunneier. Selve avslutningen ble påbegynt i 2026, jf. kommunestyresak 26/52.

Boligområde Nordmjørønningen

Investering kr. 2.926.000 i 2027.

Området ligger sør for sentrumskjernen like ved "gamle bøndenes", vest for E6 og syd for gjennomgående gang- og sykkelveg, og eies av Oppdal kommune. Utbyggingen er delt i to etapper der etappe 1 gir 13 tomter. Reguleringsplan er utarbeidet og utbygging av infrastruktur i etappe 1 igangsettes i 2026 og planlegges avsluttet i 2027, jf. K-sak 26/83 den 01.10.2026, Elements sak 25/466-44.

Planen er at tomtene skal være klare for salg sommeren 2027.

Diverse forsterkninger lendningsnett VA

Investering kr. 2.000.000 i 2027.

Tiltaket omfatter eliminering av strekk med dårlig kvalitet, og for å bedre sikkerhet i forhold til oppstuving i kommunalt nett, og faren for tilbakeslag i tilstøtende bygg. I tillegg er det et økt behov for oppgradering av maskinelt utstyr i pumpestasjoner

Etabl av fjernavleste vannmålere VA

Investering kr. 800.000 i 2027.

Det er ønskelig å etablere mellom 200-300 stk fjernavleste vannmålere i året, slik at det er jevn utskiftning etter vannmålerens levetid på omtrent 14 år. For etablering av fjernavleste vannmålere hos abonnentene kreves innkjøp og installasjon av antenner i tillegg til innkjøp og installasjon av vannmålerne. Dette for å øke servicen mot våre abonnementer. Etablering av vannmålere belastes også området avløp fordi vannmåleren også beregner størrelsen på avløpsgebyret.

Hovedplan avløp

Investering kr. 600.000 i 2027.

Prosjektet innebærer å beskrive dagens tilstand på kommunale ledningsnett og renseanlegg for spillvann. Planen skal vurdere utfordringer og flaskehalser i dagens avløpsbehandling samt å prioritere tiltak og å vurdere økonomiske konsekvenser for å nå nye mål.

Prosj og ombygging Oppdal sentrum Renseanlegg

Investering kr. 5.286.000 i 2027.

Prosjektet innebærer å bygge om dagens renseanlegg, slik at slam kan behandles hos et eksternt behandlingsanlegg i renseanleggets resterende levetid. Det ble prosjektert i 2026 slik at ting skal gå smidig, da selve ombyggingen må skje mens anlegget er i drift. I tillegg til etablering av nytt slamfordelingssystem må egnede transportcontainere anskaffes. Nærmere beskrivelse i kommunestyresak 25/74.

Rehabilitering spillvannsledning Tågvollan

Investering kr. 3.000.000 i 2027.

På grunn av stor innlekking til kommunale spillvannsledninger rehabiliteres kommunale spillvannsledninger fra Tågvollan pumpestasjon til Stølen PS1. Rehabilitering vil stort sett foregå ved å trekke innvendig strømpe i eksisterende ledninger.

Reservevannkilde

I økonomiplan 2027-2030 var det bevilget kr. 5.000.000 i 2027 til reservevannkilde, men i forbindelse med budsjettprosessen høst 2026 ble det bestemt å flytte kr. 4.000.000 til 2028. Bevilgningen i 2027 blir derfor kr. 1.000.000.

Prosjektet innebærer å starte prosessen med å bedre sikkerheten på vannleveranse til abonnementene. Dagens løsning med krisevannforsyning fra elva Ålma er ikke bra i store deler av året.

Sanering avløp Lønset

Investering kr. 219.000 i 2027.

Det skal pusses opp, tilsåes og veger skal gruses opp etter sanering av avløpsledninger i 2026. Det er etablert nye avløpsledning på Lønset i 2026 på grunn av stor innlekking i ledningsnettet som igjen medfører overbelastning på Lønset renseanlegg.

Sanering VA Brennhaugen vest

Investering kr. 300.000 i 2027.

Det skal pusses opp, tilsåes og veger skal asfalteres og gruses opp etter sanering av vann- og avløpsledninger i 2026.

Sanering VA Solei-/Røllik-/Røsslyngvegen

Investering kr. 1.834.000 i 2027.

Det skal pusses opp, tilsåes og veger skal asfalteres og gruses opp etter sanering av vann- og avløpsledninger i 2026.

Utskifting kjøretøy vei, vann og avløp, andel vann og avløp

Investering kr. 194.000 i 2027.

Kjøretøy og annet utstyr som pumper og tilhengere byttes ut etter antatt fastsatt intervall, jf. kjøretøyplan. I 2027 er det planlagt utkjøp av traktor som per i dag leases. Dette vil medføre reduserte driftskostnader på omtrent 140.000 i året knyttet til leasingavgift. Traktor finansieres i hovedsak fra ansvarsområde vei.

Økonomisk utvikling og oppfølging av finansielle måltall

Kommuneloven §14-2 bokstav c) sier at kommunestyret selv skal vedta finansielle måltall for utviklingen av kommunens økonomi. Med finansielle måltall siktes det til politiske målsettinger for kommunens økonomiske utvikling og stilling. Ifølge forarbeidene til kommuneloven er formålet med finansielle måltall å synliggjøre hva som skal til for å ha en sunn økonomi over tid, samt benytte måltallene som en del av beslutningsgrunnlaget i økonomiplan- og budsjettprosessen

Kommunestyret vedtok i møte 1.2.24 i sak 24/2 følgende finansielle måltall for Oppdal kommune:

- Netto driftsmargin skal utgjøre minimum 1,5% i gjennomsnitt i økonomiplanperioden. I økonomiplanperioden skal ingen enkeltår ligge med netto driftsmargin under 1,3%.
- Disposisjonsfond: Summen av samtlige disposisjonsfond, unntatt disposisjonsfond bærekraftsfond og flyktningefondet, skal utgjøre minimum 12% av driftsinntektene i gjennomsnitt i økonomiplanperioden.
- Gjeldsgrad: Lånegjeld (inklusive startlån og lån til VAR-sektoren) skal utgjøre maksimalt 75% av driftsinntektene i gjennomsnitt i økonomiplanperioden.

Kommunedirektørens forslag til budsjett skal oppfylle de finansielle måltallene for år 1 i økonomiplanen. Om kommunestyrets vedtatte økonomiplan og budsjett ikke oppfyller måltallene, skal kommunedirektøren legge fram sak for kommunestyret om revidering av måltallene.

Tabellen nedenfor viser at de finansielle måltallene er oppfylt i Budsjett 2027:

Finansielle måltall	Regnskap 2025	Opprinnelig budsjett 2026	Måltall i 2027 i Økonomiplan 2027-2030	Budsjett 2027
Netto driftsmargin	4,8%	1,5%	1,3%	1,3%
Disposisjonsfond	12%	12%	14%	15%
Gjeldsgrad	60%	69%	81%	71%

Tabellen nedenfor viser nøkkeltall hentet fra KOSTRA (KOmmune-STat-RApportering), og gir en oversikt over hvordan Oppdal kommunes nøkkeltall sammenlignet med to referansegrupper: gjennomsnittet for gruppe 02 i KOSTRA - som består av kommuner med 2 000 til 9 999 innbyggere, lave bundne kostnader per innbygger og middels nivå på frie inntekter (omtrent 60 kommuner) - samt gjennomsnittet for alle landets kommuner, med unntak av Oslo.

KOSTRA overordnet

	Oppdal 2023	Oppdal 2024	Oppdal 2025	Kostragruppe 02 2025	Landet uten Oslo 2025
Disposisjonsfond i prosent av brutto driftsinntekter	17,0 %	15,4 %	18,2 %	9,8 %	11,9 %
Frie inntekter per innbygger (kr)	67 284	72 085	80 531	83 664	77 629
Årets mindre/merforbruk i driftsregnskapet i prosent av brutto driftsinntekter (prosent)	-0,2 %	0,0 %	0,0 %	-0,2 %	-0,1 %
Arbeidskapital ex. premieavvik i prosent av brutto driftsinntekter (prosent)	21,5 %	23,8 %	28,1 %	14,4 %	16,3 %
Renteeksponert gjeld Beløp (1000 kr)	263 898	311 166	323 894	11 821 119	383 646 086
Netto driftsresultat i % av brutto driftsinntekt (B) (Kommunekasse)	1,4 %	-0,3 %	4,8 %	0,5 %	1,9 %
Netto lånegjeld i kroner per innbygger	54 444	60 698	65 139	129 106	108 077

Netto driftsmargin

Netto driftsmargin er den mest sentrale indikatoren for å se om kommunen setter tæring etter næring: Et netto driftsresultat der inntektene er større enn utgiftene gjør det mulig å sette av penger på disposisjonsfond for å ha en økonomisk buffer for særskilte forhold som måtte oppstå i driften og/eller til egenkapital ved finansiering av investeringer. Bruk av fond til finansiering av investeringer fører til mindre låneopptak, noe som gir lavere rente- og avdragsutgifter i driftsregnskapet. Lavere rente- og avdragsutgifter i driftsregnskapet frigjør midler til finansiering av enhetenes driftskostnader. Oppdal kommune står foran store investeringer innen helse og omsorg og ungdomsskole, noe som tilsier at det bør bygges egenkapital som kan brukes til delfinansiering av investeringene.

Netto driftsmargin beregnes slik: Netto driftsmargin = Netto driftsresultat delt på brutto driftsinntekter ×100

Budsjettet for 2027 gir en driftsmargin på 1,3%. Driftsmarginen er i samsvar med år 1 i Økonomiplan 2027-2030. En driftsmargin på 1,3% tilsvarer et netto driftsresultat på ca. 13 millioner kroner. Det betyr at driftsutgifter og netto finansutgifter er ca. 13 millioner kroner lavere enn driftsinntektene.

Bildet nedenfor viser faktisk oppnådd driftsmargin i regnskapet for 2023, 2024 og 2025. Den viser i tillegg driftsmargin i revidert budsjett 2026 (på bakgrunn av Tertial 2-2026-rapporten) og budsjettert driftsmargin i 2027. Siste søyle viser budsjettert driftsmargin i år 1 i Økonomiplan 2027-2030. Rød linje viser måltallet på 1,5%.

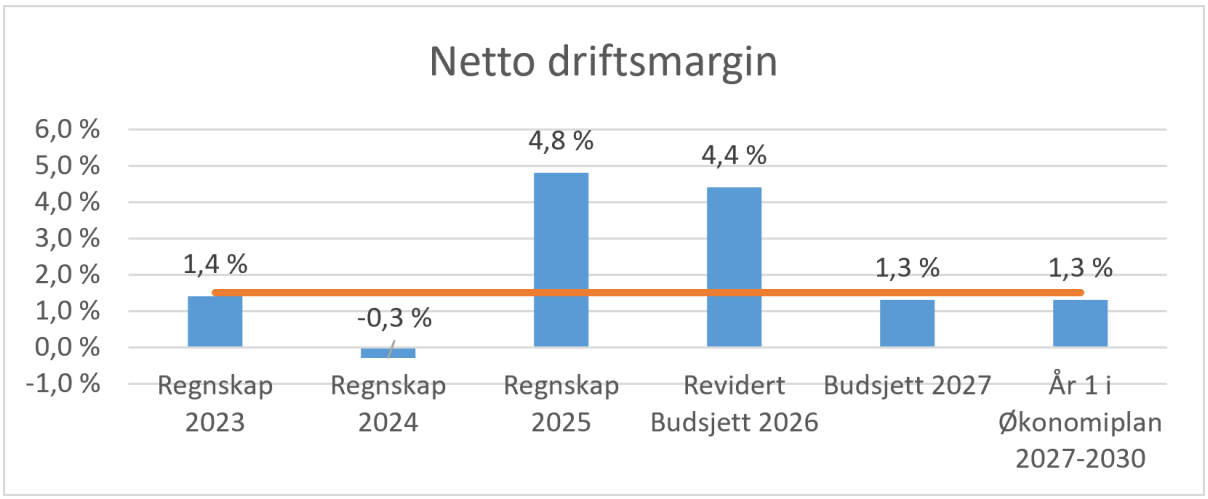

Disposisjonsfond

Oppdal kommunes økonomiske buffer og egenkapital framkommer i størrelsen på disposisjonsfond. Disposisjonsfond er en samlebetegnelse for frie fond som kan brukes til drifts- og/eller investeringsformål og kan også omtales som kommunens sparepenger. Det motsatte av disposisjonsfond er bundne fond, som kun kan brukes til det formålet som har ført til at fondet er opprettet. Disposisjonsfond kan være øremerket diverse formål, det vil si en intensjon om å bruke fondet til et gitt formål. Kommunestyret kan endre/ta bort øremerkingen.

Det finansielle måltallet for disposisjonsfond sier at summen av samtlige disposisjonsfond, unntatt disposisjonsfond bærekraftsfond og flyktningefondet, skal utgjøre minimum 12% av driftsinntektene i gjennomsnitt i økonomiplanperioden. Disposisjonsfondene som legges til grunn for beregning av måltallet er anslått til ca. 144 millioner kroner ved utgangen av 2027, noe som tilsier at fondene utgjør ca. 15% av driftsinntektene.

Bildet nedenfor viser anslått utvikling i samtlige disposisjonsfond i planperioden. For 2026 er anslaget på bruk og avsetning til disposisjonsfond i tertial 2-2026-rapporten lagt til grunn ved beregning av beholdningen på fondet pr. 31.12.26. Summen av samtlige disposisjonsfond er anslått til ca. 216 millioner kroner pr. 31.12.27. Oppdal kommune står foran store investeringer innen helse og omsorg og ungdomsskole, noe som tilsier at det bør bygges egenkapital som kan brukes til delfinansiering av investeringene. . I økonomiplan 2027-2030 er det budsjettert med bruk av til sammen ca. 49 millioner kroner fra Disposisjonsfond til kapitalformål, Bærekraftsfond kommunale driftstiltak og Bærekraftsfond såkornmidler til delfinansiering av investering i anslagsvis 15 nye sykehjemsplasser. Den budsjetterte bruken framgår ikke av bildet nedenfor, da bruk av fond vil skje i 2028 og 2029. Bruk av egenkapital til finansiering av investeringer sparer Oppdal kommune for rente- og avdragsutgifter på lån.

Beløp i millioner kroner.

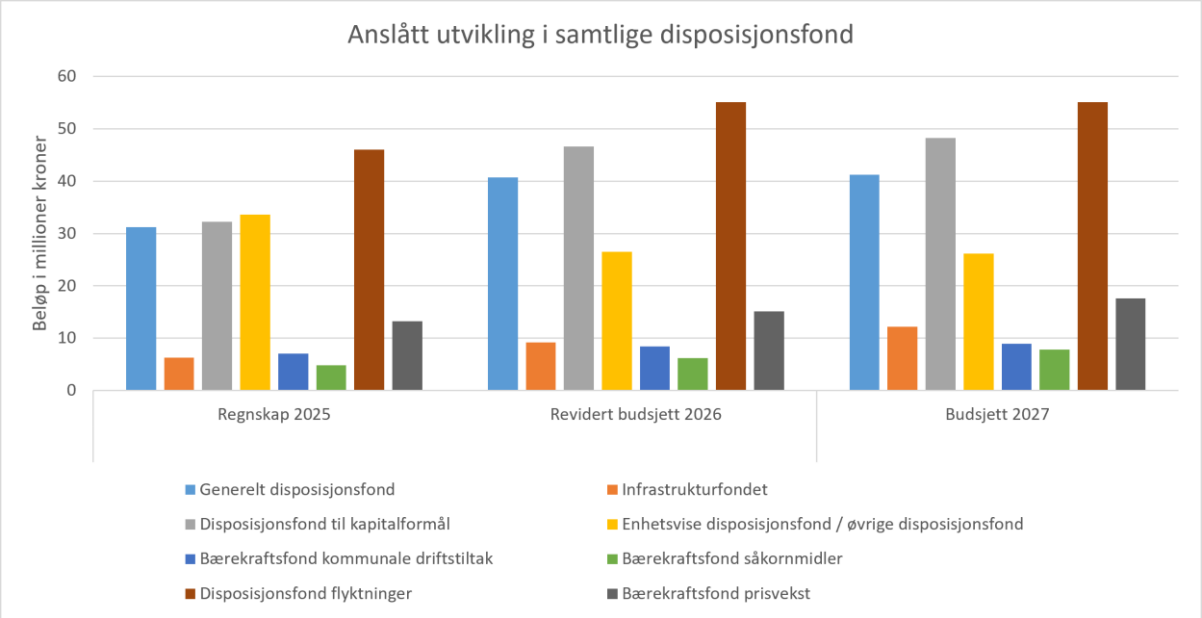

Ubundne investeringsfond

Oppdal kommune har to ubundne investeringsfond, kapitalfondet og bærekraftsfondet.

Kapitalfondet (også omtalt som investeringsfondet) kan brukes til (del)finansiere investeringer. Det er ikke budsjettert med bruk av fondet i 2027. Det anslås at fondet vil være på ca. 9 millioner kroner pr. 31.12.26.

Bærekraftsfondet er opprettet med midler fra salg av aksjer i Oppdal Everk AS og salg av aksjer i Vitnett AS. Kommunestyret vedtok vedtekter for fondet i møte 5.5.22, med endringer siste gang i kommunestyrets møte 16.3.23. Det er ikke budsjettert med bruk av fondet i økonomiplanperioden. Pr. 31.12.26 anslås fondet til ca. 73 millioner kroner. Formålet med bærekraftsfondet er å ha egenkapital til utkjøp av festekontrakter, kunne nedbetale langsiktig lånegjeld, finansiere prekære infrastrukturtiltak og/eller disponere deler av den årlige avkastningen til egenkapital ved investeringer i eldreomsorg og/eller i ungdomsskole. Kommunestyret kan fritt endre fondets vedtekter. Avkastning fra fondet avsettes til tre ulike disposisjonsfond: Disposisjonsfond bærekraftfond, Disposisjonsfond bærekraftfond kommunale driftstiltak og Disposisjonsfond bærekraftfond såkornmidler.

Gjeldsgrad

Oppdal kommune kan ta opp lån til finansiering av egne investeringer samt startlån, dvs. lån som kommunen tar opp i Husbanken og som lånes ut videre til innbyggere som faller inn under regelverket for startlån.

Gjeldsgraden uttrykker hvor mye lånegjelden (inklusive startlån og lån til vann- og avløpssektoren) utgjør i prosent av driftsinntektene. Driftsinntektene er budsjettert til ca. 978 millioner kroner i 2027. Det anslås at lånegjelden 31.12.27 vil være ca. 694 millioner kroner. Det gir en gjeldsgrad på 71%. Oppdal kommune står foran store investeringer innen helse og omsorg og ungdomsskole, noe som tilsier at gjeldsgraden vil øke de kommende årene.

Bilden nedenfor viser lånegjeld pr. 31.12. for årene 2023-2025 og anslått lånegjeld pr. 31.12. for 2026 og 2027. Tertial 2-2026-rapporten lagt til grunn ved beregning av lånegjelden 31.12.26.

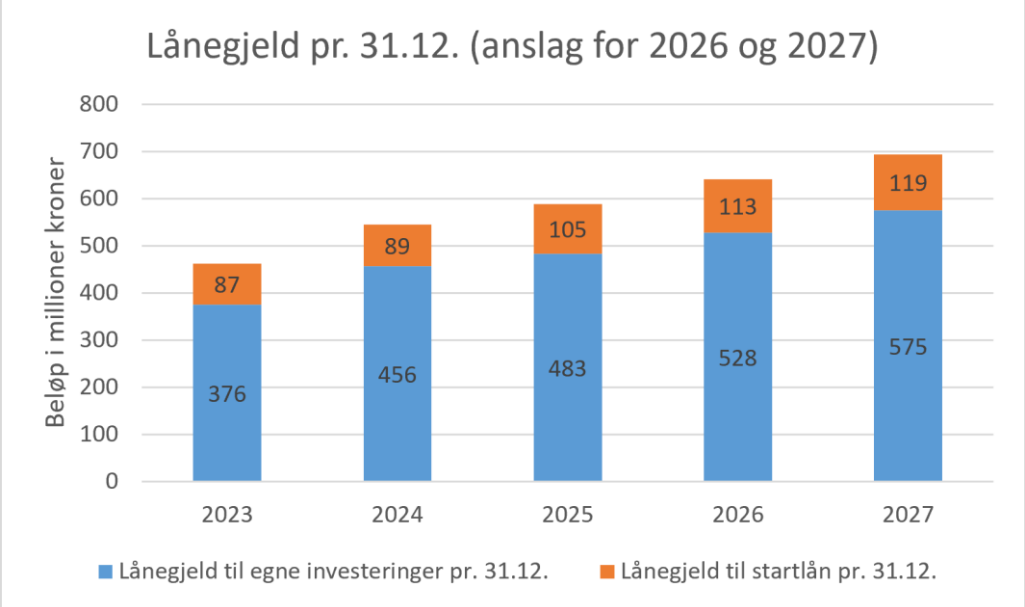

Hovedoversikter

Oppdal kommune har vært gjennom omfattende organisasjonsendringer det siste året, og fra 1. juni 2025 ble det etablert fire sektorer: sentraladministrasjon, samfunn, helse og oppvekst. Det formelle bevilgningsnivået i driftsbudsjettet endres fra bevilgning på enhetsnivå til bevilgning på sektornivå fra og med 2027, jf. k-sak 92/25. Selv om det formelle bevilgningsnivået i driftsbudsjettet i økonomiplan 2027-2030 er på sektornivå, gjenspeilet i *Bevilgningsnivå drift etter § 5-4 andre ledd* nedenfor, så vil man under kapitlet *Kommunens tjenesteområdene* finne informasjon knyttet til den enkelte enhets driftsbudsjett i økonomiplanperioden.

På grunn av innføring av ny organisasjonsstruktur med sektornivå, samsvarer ikke hovedoversiktene nedenfor med opprinnelig vedtatt budsjett for 2026 og avlagt regnskap for 2025. For å sikre sammenlignbarhet og oversikt, er både tallene for regnskap 2025 og opprinnelig budsjett 2026 presentert etter den nye strukturen.

Bevilgningsoversikt drift etter § 5-4 første ledd

Beløp i 1000.

	Regnskap 2025	Oppr. budsjett 2026	Budsjett 2027
Rammetilskudd	-337 122	-340 149	-360 100
Inntekts- og formuesskatt	-256 813	-282 523	-294 943
Eiendomsskatt	-45 182	-45 154	-45 154
Andre generelle driftsinntekter	-9 592	-9 762	-9 711
Sum generelle driftsinntekter	**-648 709**	**-677 588**	**-709 908**
Sum bevilgninger drift, netto	**576 923**	**631 954**	**660 720**
Avskrivninger	42 453	40 875	46 526
Sum netto driftsutgifter	**619 376**	**672 829**	**707 246**
Brutto driftsresultat	**-29 333**	**-4 759**	**-2 662**
Renteinntekter	-9 860	-7 007	-9 704
Utbytter	-6 048	-5 780	-6 025
Gevinster og tap på finansielle omløpsmidler	-9 610	-6 272	-8 678
Renteutgifter	24 586	25 675	33 095
Avdrag på lån	25 761	24 900	27 400
Netto finansutgifter	**24 829**	**31 516**	**36 088**
Motpost avskrivninger	-42 453	-40 875	-46 526
Netto driftsresultat	**-46 957**	**-14 118**	**-13 100**
Disponering eller dekning av netto driftsresultat			
Overføring til investering	2 045	2 000	4 300
Avsetninger til bundne driftsfond	11 218	5 907	6 334
Bruk av bundne driftsfond	-6 133	-7 048	-6 929
Avsetninger til disposisjonsfond	43 607	17 212	15 114
Bruk av disposisjonsfond	-5 540	-3 953	-5 719
Dekning av tidligere års merforbruk i driftsregnskapet	1 760	0	0
Sum disponeringer eller dekning av netto driftsresultat	**46 957**	**14 118**	**13 100**
Fremført til inndekning i senere år (merforbruk)	**0**	**0**	**0**

Bevilgningsoversikt drift etter § 5-4 andre ledd

Beløp i 1000.

	Regnskap 2025	Oppr. budsjett 2026	Budsjett 2027
Sentraladministrasjon	**32 534**	**54 231**	**56 338**
Sum bevilgninger drift, netto	33 566	54 231	56 338
Avsetning til bundne driftsfond	0	0	0
Bruk av bundne driftsfond	0	0	0
Avsetning til disposisjonsfond	0	0	0
Bruk av disposisjonsfond	-1 032	0	0
Sektor samfunn	**84 882**	**80 355**	**79 691**
Sum bevilgninger drift, netto	71 432	86 244	85 151
Avsetning til bundne driftsfond	4 585	853	895
Bruk av bundne driftsfond	-4 970	-6 742	-6 355
Avsetning til disposisjonsfond	16 168	0	0
Bruk av disposisjonsfond	-2 331	0	0
Sektor helse	**244 142**	**248 664**	**271 203**
Sum bevilgninger drift, netto	239 296	248 664	271 203
Avsetning til bundne driftsfond	875	0	0
Bruk av bundne driftsfond	-476	0	0
Avsetning til disposisjonsfond	4 639	0	0
Bruk av disposisjonsfond	-191	0	0
Sektor oppvekst	**233 747**	**242 475**	**248 028**
Sum bevilgninger drift, netto	232 630	242 815	248 028
Avsetning til bundne driftsfond	602	0	0
Bruk av bundne driftsfond	-687	-306	-24
Avsetning til disposisjonsfond	2 417	0	0
Bruk av disposisjonsfond	-1 216	-34	0
Fellesinntekter	**0**	**0**	**0**
Sum alle bevilgningsområder	**595 305**	**625 725**	**655 236**
Sum bevilgninger drift, netto	576 923	631 954	660 720
Avsetning til bundne driftsfond	6 061	853	895
Bruk av bundne driftsfond	-6 133	-7 048	-6 379
Avsetning til disposisjonsfond	23 224	0	0
Bruk av disposisjonsfond	-4 770	-34	0

Bevilgningsoversikt investering etter § 5-5 første ledd

Beløp i 1000.

	Regnskap 2025	Oppr. budsjett 2026	Budsjett 2027
Investeringer i varige driftsmidler	71 004	103 402	87 772
Tilskudd til andres investeringer	365	0	0
Investeringer i aksjer og andeler i selskaper	1 851	2 000	2 200
Utlån av egne midler	0	0	8 000
Avdrag på lån	0	0	0
Sum investeringsutgifter	**73 220**	**105 402**	**97 972**
Kompensasjon for merverdiavgift	-8 415	-12 913	-10 817
Tilskudd fra andre	-296	-11 458	-8 950
Salg av varige driftsmidler	-3 106	0	0
Salg av finansielle anleggsmidler	0	0	0
Utdeling fra selskaper	0	0	0
Mottatte avdrag på utlån av egne midler	-20	0	0
Bruk av lån	-59 382	-79 031	-73 905
Sum investeringsinntekter	**-71 220**	**-103 402**	**-93 672**
Videreutlån	12 278	10 000	10 000
Bruk av lån til videreutlån	-12 278	-10 000	-10 000
Avdrag på lån til videreutlån	3 601	1 861	4 178
Mottatte avdrag på videreutlån	-2 795	-1 861	-4 178
Netto utgifter videreutlån	**805**	**0**	**0**
Overføring fra drift	-2 045	-2 000	-4 300
Avsetninger til bundne investeringsfond	45	0	0
Bruk av bundne investeringsfond	-805	0	0
Avsetninger til ubundet investeringsfond	0	0	0
Bruk av ubundet investeringsfond	-176	0	0
Dekning av tidligere års udekket beløp	176	0	0
Sum overføring fra drift og netto avsetninger	**-2 805**	**-2 000**	**-4 300**
Fremført til inndekning i senere år (udekket)	**0**	**0**	**0**

Bevilgningsoversikt investering etter § 5-5 andre ledd

Investeringer i varige driftsmidler

Beløp i 1000.

	Regnskap 2025	Oppr. budsjett 2026	Budsjett 2027
Ordinære investeringer			
IKT infrastruktur	239	3 450	582
Prosjektering sikkerhet Rådhuset og Statens hus	0	500	0
Automatikk- og SD-anlegg i Oppdal Kulturhus	0	1 050	0
Konferansebord og stoler storsal	0	625	0
Velferdsteknologi helse og omsorg	496	125	125
Møbler Oppdal helsesenter	534	0	0
HMS-utstyr og møbler Oppdal helsesenter	0	750	750
Dagsturhytta	0	0	2 025
Tiltak for myke trafikanter	459	400	400
Flomsikr boligområder Oppdal sentrum, vestre vannveg etappe 3	0	1 899	899
Avslutning av avfallsdeponi, andel næringsavfall	0	160	1 840
Hovedplan veg	4 794	2 858	5 275
Oppgradering Inge Krokanns veg / Gressbanevegen	2 466	0	0
Utskifting kjøretøy vei, vann og avløp	0	0	2 194
Avfallsdeponi: miljøbrønner andel næringsavfall	-2	0	0
Flomsikringstiltak i sentrum	0	525	1 875
Renovering Pikhaugen barnehage	1 757	16 538	9 862
Kjøp av utleiebolig	2 864	0	0
Oppgradering utleieboliger	2 213	2 750	4 000
Nybygg Høgmo barnehage	23 872	0	0
Kjøretøy / utstyr byggavdelingen	1 540	1 400	1 400
Oppgradering formålsbygg	3 057	1 650	2 900
Oppgradering av ODMS-byggene	6	0	0
Flomsikr boligområder sentrum østre vannveg	0	675	1 000
Renovering av ODMS-lokaler	0	4 948	0
Oppgr/utskift nød/ledellys,slavepanel brann div bygg	87	0	0
Skisseprosjekt: Omsorgsboliger for utviklingshemmede	396	0	0
Auna aktivitetspark	371	19 238	0
Kjøp av festetomt gnr 288/1/21	574	0	0
Bårerom helsesenteret	0	500	0
Ålma boligområde	15	0	0
Boligområde Rugdevegen	257	131	0
Klargjøring av boligtomter Bjørkmoen 3	1 533	0	0
Driva boligfelt 2.etappe	12	0	0
Boligområde Nordmjørønningen	1 386	7 979	1 829
Ålma industriområde	68	0	0
Klargjøring av nye industritomter	428	300	300
Ålma ind.omr, opparbeidelse nytt industriareal	822	0	0
Utvikling komm.grunn Vangslia	183	0	0
Reguleringsplan Oppdal Miljøstasjon	38	0	0

Budsjett 2027

	Regnskap 2025	Oppr. budsjett 2026	Budsjett 2027
Utbedr løypetrase friområde i sentrum	11	0	0
294/32,71 Utvikl og salg av komm.eiendom Stølen	6	0	0
Nytt næringsareal Gorsetmoen - reguleringsplan	0	937	937
Nye sykehjemsplasser	0	0	1 500
Økning av parkeringskapasitet og bedring av vegadkomst på Rauøra	0	0	625
Nye toalettbygg på Rauøra	0	0	125
Nødstrømsforsyning til Boas og Sanatelltunet	0	0	200
Innredning av uinnredet areal kjeller ODMS - til nye arealer for dialyse og røntgen	0	0	8 000
Oppvaskmaskin postkjøkken Oppdal Helsesenter, Boas og Sanatelltunet	0	0	385
Ombygging av medisinrom	0	0	250
Utstyr Kulturhuset	0	0	1 000
Tak på Bekkastuggu	0	0	1 600
Handicaptoalett Oppdalsmuseet	0	0	1 200
Nye omsorgsboliger	0	0	232
Sikkerhet rådhuset og statens hus	0	0	2 500
Datautstyr sektor helse	0	0	905
Digitalt utstyr til valggjennomføring	0	0	100
Inventar Pikhaugen barnehage	0	0	438
Oppdal ungdomsskole	0	0	5 000
Sum Ordinære investeringer	**50 481**	**69 388**	**62 253**
Selvkost investeringer			
Flyfotografering	282	0	0
Diverse forsterkninger ledningsnett VA	411	1 000	2 000
Diverse forsterkninger ledn.nett avløp	56	1 000	0
Høydebasseng og pumpestasjon Driva	9 160	0	0
Sanering avløp Lønset	5	1 343	219
Hovedplan drikkevann	632	0	0
Etablering av fjernavleste vannmålere VA	272	400	800
Etabl av fjernavleste vannmålere andel avløp	272	400	0
Oppgradering Inge Krokanns veg / Gressbanevegen	4 579	0	0
Utskifting kjøretøy vei, vann og avløp	428	813	194
Nødstrømsaggregat vann Larshølen/Ørstadmoen	528	0	0
Sanering VA Solei-/Røllik-/Røsslyngvegen	34	560	1 834
Sanering avløp Solei-/Røllik-/Røsslyngvegen	34	560	0
VA-anlegg Halsetløkka-Rønningen, andel vann	7	1 000	0
VA-anlegg Halsetløkka-Rønningen, andel avløp	7	1 000	0
Tilstandsvurd av Driva mtp påvirkn fra renseanl	217	0	0
Mobilt aggregat på Oppdal sentrum renseanlegg	679	0	0
Avfallsdeponi: miljøbrønner andel husholdn.avfall	-7	0	0
Reservevannkilde	327	1 000	1 000
Utskifting av Ålma pumpestasjon	0	2 498	0
Avslutning avfallsdeponi, andel husholdning	0	640	7 360
Prosj og ombygging Oppdal Sentrum Renseanlegg	323	5 000	5 286
Trasévalg for ledninger inn til nytt renseanlegg	0	500	0

	Regnskap 2025	Oppr. budsjett 2026	Budsjett 2027
Sanering VA Brennhaugen vest	0	900	300
Sanering avløp Nyvegen	0	1 500	0
Sanering vann Nyvegen	0	1 000	0
Rehabilitering VA Nordre Industriveg	0	4 000	0
Sanering avløp Stormyra	0	5 340	0
Sanering vann Stormyra	0	3 560	0
Auna aktivitetspark	2 279	0	0
Boligområde Nordmjørønningen	0	0	2 926
Rehabilitering spillvannsledning Tågvollan	0	0	3 000
Hovedplan avløp	0	0	600
Sum Selvkost investeringer	**20 523**	**34 014**	**25 519**
Investeringer i varige driftsmidler	**71 004**	**103 402**	**87 772**

Tilskudd til andres investeringer

Beløp i 1000.

	Regnskap 2025	Oppr. budsjett 2026	Budsjett 2027
Restaurering av vinduer Lønset Kirke	320	0	0
Overtakelse VA-anl tilkn Trøa Hyttefelt	45	0	0
Tilskudd til andres investeringer	**365**	**0**	**0**

Investeringer i aksjer og andeler i selskaper

Beløp i 1000.

	Regnskap 2025	Oppr. budsjett 2026	Budsjett 2027
Egenkapitalinnskudd KLP	1 851	2 000	2 200
Investeringer i aksjer og andeler i selskaper	**1 851**	**2 000**	**2 200**

Utlån av egne midler

Beløp i 1000.

	Regnskap 2025	Oppr. budsjett 2026	Budsjett 2027
Nye omsorgsboliger	0	0	8 000
Utlån av egne midler	**0**	**0**	**8 000**

	Regnskap 2025	Oppr. budsjett 2026	Budsjett 2027
Sum del 1-4	**73 220**	**105 402**	**97 972**

Økonomisk oversikt drift etter § 5-6

Beløp i 1000.

	Regnskap 2025	Oppr. budsjett 2026	Budsjett 2027
Rammetilskudd	-337 122	-340 149	-360 100
Inntekts- og formuesskatt	-256 813	-282 523	-294 943
Eiendomsskatt	-45 182	-45 154	-45 154
Andre skatteinntekter	-7 757	-8 000	-8 121
Andre overføringer og tilskudd fra staten	-68 596	-51 352	-50 277
Overføringer og tilskudd fra andre	-129 551	-73 801	-80 747
Brukerbetalinger	-21 495	-22 315	-21 989
Salgs- og leieinntekter	-114 941	-107 612	-117 053
Sum driftsinntekter	**-981 457**	**-930 906**	**-978 384**
Lønnsutgifter	487 882	482 355	503 237
Sosiale utgifter	96 644	100 099	101 650
Kjøp av varer og tjenester	254 301	242 471	268 926
Overføringer og tilskudd til andre	70 843	60 347	55 383
Avskrivninger	42 453	40 875	46 526
Sum driftsutgifter	**952 124**	**926 147**	**975 722**
Brutto driftsresultat	**-29 333**	**-4 759**	**-2 662**
Renteinntekter	-9 860	-7 007	-9 704
Utbytte	-6 048	-5 780	-6 025
Gevinst og tap på finansielle omløpsmidler	-9 610	-6 272	-8 678
Renteutgifter	24 586	25 675	33 095
Avdrag på lån	25 761	24 900	27 400
Netto finansutgifter	**24 829**	**31 516**	**36 088**
Motpost avskrivninger	-42 453	-40 875	-46 526
Netto driftsresultat	**-46 957**	**-14 118**	**-13 100**
Disponering eller dekning av netto driftsresultat			
Overføring til investering	2 045	2 000	4 300
Avsetninger til bundne driftsfond	11 218	5 907	6 334
Bruk av bundne driftsfond	-6 133	-7 048	-6 929
Avsetninger til disposisjonsfond	43 607	17 212	15 114
Bruk av disposisjonsfond	-5 540	-3 953	-5 719
Dekning av tidligere års merforbruk	1 760	0	0
Sum disponeringer eller dekning av netto driftsresultat	**46 957**	**14 118**	**13 100**
Fremført til inndekning i senere år (merforbruk)	**0**	**0**	**0**

Kommunens tjenesteområder

Driftsbudsjettet til sektorene

Sektorenes budsjettrammer for 2027 bygger på opprinnelig budsjett 2026 og vedtatt økonomiplan 2027-2030. I tabellen *Rammeoversikt* som fremvises på hver sektor, oppsummeres hvordan sektorens budsjettramme har blitt beregnet, og baserer seg på tiltak som er kategorisert som *vedtak forrige periode, lønns- og prisvekst, budsjettendring i år, endring i løpende drift i økonomiplanperioden, driftskonsekvens, endring i løpende drift i årsbudsjettet,* og *nye tiltak i årsbudsjettet*. Det er kun tiltak som faller inn under kategoriene *endringer i tidligere vedtatte tiltak, endring i løpende drift i årsbudsjettet* og *nye tiltak i årsbudsjettet* som blir nærmere beskrevet i dette dokumentet. Beskrivelse på de øvrige tiltakene finnes på nettversjonen av kommunedirektørens forslag som finnes her: Budsjett 2027

Investeringsbudsjett for enhetene

Investeringsbeløpene som presenteres i tabellene i dette kapittelet er oppgitt som bruttobeløp, det vil si at merverdiavgift er inkludert i beløpene. For selvkostinvesteringer (dvs. investeringer innen vann, avløp og avfall), er budsjettbeløpene derimot oppgitt uten merverdiavgift. Hovedregelen er at ordinære investeringer finansieres gjennom låneopptak og refusjon av merverdiavgift fra staten. Dersom prosjektene er delvis finansiert med øremerkede tilskudd, eksempelvis gaver, spillemidler eller støtte fra Husbanken, vil dette fremgå i prosjektbeskrivelsene. Øremerkede tilskudd vil redusere kommunens reelle investeringskostnad. Beskrivelsen av de ulike investeringsprosjektene til enheten finnes i kapittelet *Investeringsbudsjett*.

Sentraladministrasjon

Særlige utfordringer for sektoren

Mangelfull tilgang til kompetanse og arbeidskraft

Mangelfull tilgang til kompetanse og arbeidskraft er en av de største utfordringene Oppdal kommune står overfor i årene som kommer. Demografiske endringer innebærer at antallet personer i yrkesaktiv alder vil stagnere, samtidig som behovet for kommunale tjenester øker, særlig innen helse, oppvekst og tekniske fagområder.

Et stramt arbeidsmarked og lav arbeidsledighet gjør det stadig mer krevende å rekruttere og beholde nødvendig kompetanse, spesielt innen spesialiserte og tverrfaglige områder. Manglende kapasitet kan utfordre kommunens evne til å ivareta lovpålagte oppgaver, utvikle tjenestene og opprettholde ønsket kvalitet. Kommunen må derfor være konkurransedyktig på lønn, samtidig som det er avgjørende å være en attraktiv arbeidsplass og bruke tilgjengelig arbeidskraft og kompetanse best mulig.

Dette krever omstilling, bruk av teknologi og digitalisering, utvikling av arbeidstidsordninger, oppgavedeling mellom yrkesgrupper, målrettet kompetanseutvikling og økt samarbeid med andre kommuner om kompetanse, fagmiljø og oppgaveløsning. Samlet vil dette bidra til å redusere sårbarheten og legge til rette for gode og bærekraftige tjenester også framover.

Driftsbudsjettet til sektoren

Tabellen *Rammeoversikt* viser hvordan budsjettrammene for sektoren har endret seg fra det opprinnelige budsjettet for 2026 (vist i raden "Opprinnelig budsjett") til den foreslåtte budsjettrammen for 2027. Driftsbudsjettet for 2027 er utarbeidet med utgangspunkt i føringene fra økonomiplanen for 2027-2030, vedtatte budsjettendringer i 2026, samt eventuelle endringer i løpende drift (konsekvensjusteringer) og nye driftstiltak som er innarbeidet i budsjettprosessen for 2027. Budsjettrammene er justert for forventet lønns-, pris- og inntektsvekst. I forbindelse med budsjettarbeidet er det gjort nye beregninger på avsetning til neste års lønnsoppgjør.

Rammeoversikt

Beløp i 1000.

Beskrivelse tiltak	Budsjett 2027
Opprinnelig budsjett	**54 231**
Vedtak forrige periode	
Politisk styring - Utgifter til avvikling av kommunestyrevalg i 2027	500
Politisk styring - Valggjennomføring	-100
Stab og støtte - Arkivordning	-650
Sum Vedtak forrige periode	**-250**
Lønns- og prisvekst	
Forventet inntektsvekst	-38
Helårsvirkning av lønnsoppgjøret i 2026	1 623
Kompensasjon prisvekst	526
Sum Lønns- og prisvekst	**2 111**
Konsekvensjusteringer	**1 861**
Konsekvensjustert ramme	**56 092**

Beskrivelse tiltak	Budsjett 2027
Endring i løpende drift i økonomiplanperioden	
Kraftrettigheter - Økning av anslåtte kraftinntekter	-1 000
Stab og støtte - Helårsvirkning lisenskostnader Framsikt	125
Stab og støtte - Oppdatering av Windows-servere	150
Stab og støtte - Tilskudd til fritidsklubben overføres fra Sektor helse til Sentraladministrasjon	136
Stab og støtte - Økning i gruppelivs-, ansvars- og ulykkesforsikringskostnader ut over prisvekst	261
Stab og støtte - Økte lisenskostnader knyttet til datasikkerhet og turnusprogram i helsesektoren	470
Sum Endring i løpende drift i økonomiplanperioden	**142**
Endringer i tidligere vedtatte tiltak	
Stab og støtte - Økte lisenskostnader knyttet til datasikkerhet og turnusprogram i helsesektoren	-260
Sum Endringer i tidligere vedtatte tiltak	**-260**
Nye tiltak i økonomiplanperioden	
Politisk styring - Oppdal Ungdomsråd, jf. k-sak 26/62	50
Sum Nye tiltak i økonomiplanperioden	**50**
Endring i løpende drift i årsbudsjettet	
Nye beregninger avsetning lønnsoppgjør 2027	-400
Politisk styring - Møtegjennomføring	50
Politisk styring - Nytt kommunestyre	200
Reduksjon pensjonskostnad KLP - arbeidsgivers andel	-86
Stab og støtte - Økning av budsjettet til juridisk bistand	350
Sum Endring i løpende drift i årsbudsjettet	**114**
Nye tiltak i årsbudsjettet	
Sentraladministrasjon - Tilpasning av budsjettrammen	-300
Stab og støtte - Arkivordning Helse og omsorg	500
Sum Nye tiltak i årsbudsjettet	**200**
Nye tiltak og realendringer	**246**
Ramme 2027-2030	**56 338**

Beskrivelse tiltak

Endring i tidligere vedtatte tiltak

Stab og støtte – Økte lisenskostnader knyttet til datasikkerhet og turnusprogram i helsesektoren

Tiltaket gjelder økte lisenskostnader knyttet til datasikkerhet og turnusprogram i helse- og omsorg. En andel av beløpet, kr. 160.000 skal overføres til sektor helse for dekning av kostnader til turnusprogram. Etableringskostnaden på kr. 100.000 var opprinnelig forutsatt å påløpe i 2027, men vil påløpe allerede i 2026. Kostnaden trekkes derfor ut av budsjettet for 2027

Endring i løpende drift i årbudsjettet

Politisk styring – Møtegjennomføring

Det foreslås å avsette kr. 50.000 til møtegodtgjøring og bevertning i forbindelse med politiske møter. Av beløpet er kr. 35.000 knyttet til økte utgifter til møtegodtgjøring som følge av at den generelle lønnsutviklingen de senere årene har vært høyere enn det som har vært lagt til grunn i budsjettet. De resterende kr. 15.000 skal dekke kostnader til enkel bevertning ved politiske møter. Behovet for videre

finansiering vil bli vurdert i kommende økonomiplanperioder, da ny forskrift for utbetaling av godtgjøring til folkevalgte skal utarbeides i løpet av 2027.

Politisk styring – Nytt kommunestyre
Etter kommunestyrevalget vil det være behov for opplæring av nyvalgte kommunestyrerepresentanter for å sikre god forståelse av folkevalgtrollen, kommunens styringssystem, økonomi, regelverk og ansvarsområder. Det foreslås derfor avsatt kr. 150.000 til kurs og opphold i forbindelse med opplæringstiltak etter konstitueringen av nytt kommunestyre.

Det foreslås også avsatt kr. 50.000 til en markering med bevertning for avtroppende kommunestyrerepresentanter. Dette er i tråd med kommunens praksis ved tidligere valgperioder og har som formål å anerkjenne innsatsen de folkevalgte har lagt ned gjennom sin periode.

Samlet foreslås det avsatt kr. 200.000 til tiltak knyttet til avslutning av inneværende kommunestyreperiode og opplæring av nytt kommunestyre.

Stab og støtte – Økning av budsjettet til juridisk bistand
Det er en økning i komplekse saker i fagfeltene innen sentraladministrasjonen, særlig innen kontraktsrett og personalsaker. Disse sakene krever ofte inngående juridiske vurderinger og bistand. Det er opprinnelig budsjettert med kr. 65.000 til konsulenthjelp/juridisk bistand. Også for 2027 forventes det utgifter knyttet til disse saksområdene. Budsjettet bør styrkes med kr. 350.000 eks. mva.

Nye tiltak i årsbudsjettet

Sentraladministrasjon – Tilpasning av budsjettrammen
Som følge av kjente forhold ved oppstart av budsjettarbeidet ble sektorene bedt om å gjennomføre rammetilpasninger på til sammen 4 millioner kroner. Sektorene har innarbeidet disse tilpasningene i budsjettforslaget for 2027 uten at det gir innvirkning på tjenestenivået. Sektorenes handlingsrom er imidlertid blitt mindre, og marginene i sektorenes budsjetter er redusert.

Stab og støtte – Arkivordning Helse og omsorg
Arkivrommet ved sykehjemmet har over flere år blitt nedprioritert, noe som har ført til et betydelig etterslep i arkivarbeidet. Høsten 2026 ble arkivrommet tømt etter vedtak om å ta rommet i bruk som bårerom. Arkivmaterialet ble da flyttet til rådhuset og utgjør i dag om lag ni paller med arkivkasser.

En foreløpig gjennomgang viser at en betydelig del av materialet, anslagsvis 70 prosent, skulle vært avlevert til IKA Trøndelag. Arkivet er per i dag ikke oppbevart eller organisert på en tilfredsstillende måte, og det er behov for å prioritere arbeidet med gjennomgang, ordning og avlevering av materialet så snart som mulig. Omfanget av arbeidet er vanskelig å anslå før en mer detaljert gjennomgang er gjennomført. Det er derfor usikkert hvor lang tid som vil være nødvendig for å ferdigstille oppryddingen. Kommunen har imidlertid for tiden tilgang til kompetente og kostnadseffektive ressurser som kan utføre arbeidet, noe som gir en gunstig mulighet til å redusere etterslepet. Tiltaket vil bidra til å sikre forsvarlig arkivforvaltning, bedre tilgjengeligheten til arkivmaterialet og redusere risiko knyttet til oppbevaring og dokumenthåndtering.

Hjemmetjenesten har også et betydelig papirarkiv som på sikt bør gjennomgås og vurderes for ordning, kassasjon og eventuell avlevering. Dersom det gjenstår budsjettmidler etter arbeidet ved sykehjemmet, bør det vurderes å starte tilsvarende arkivarbeid også der.

Fordeling på enheter

Beløp i 1000.

	Regnskap 2025	Budsjett 2026	Budsjett 2027
Stab og støtte	38 793	36 208	38 757
Politisk styring	7 009	7 248	8 206
Tilleggsbevilgning	0	17 000	16 600
Kraftrettigheter	-13 269	-6 225	-7 225
Sum	**32 534**	**54 231**	**56 338**

Investeringstabell

Beløp i 1000.

Investeringsprosjekter	Budsjett 2027
Digitalt utstyr til valggjennomføring	100
Egenkapitalinnskudd KLP	2 200
IKT infrastruktur	582
Sum investeringsprosjekter	**2 882**

KOSTRA

KOSTRA relatert til Stab og støtte

	Oppdal 2023	Oppdal 2024	Oppdal 2025	Kostragruppe 02 2025	Landet uten Oslo 2025
Politisk styring og kontrollvirksomhet, kommune korrigerte brutto driftsutgifter andel av totale utgifter (prosent)	0,8 %	0,8 %	0,9 %	0,8 %	0,6 %
Politisk styring brutto driftsutgifter beløp pr innb (kr)	677	765	808	821	514
Administrasjon brutto driftsutgifter beløp pr innb (kr)	5 389	5 982	6 170	5 994	5 079
Brutto driftsutgifter til funksjon 110, Kontroll og revisjon, i kr. pr. innb (B)	159	159	155	266	139

Stab og støtte

Beløp i 1000.

	Regnskap 2025	Budsjett 2026	Budsjett 2027
Stab og støtte	38 793	36 208	38 757
Sum	**38 793**	**36 208**	**38 757**

Aktivitetsnøkkeltall

Indikatornavn	Resultat 2025	Anslag 2026	Planlagt 2027
Faste ansatte	28	32	33
Faste årsverk	24,0	24,3	24,4
Antall faste med 100% stilling	0	24	19
Medarbeidertilfredshet - gjennomsnitt (skala 1-5, 5 er best)	0,0	4,0	0,0
Samlet fravær	3,9 %	3,7 %	3,7 %
Korttidsfravær (1-8 dager)	0,7 %	0,8 %	0,8 %
Langtidsfravær (9 dager eller mer)	3,2 %	2,9 %	2,9 %

Andre nøkkeltall om enheten

Indikatornavn	Resultat 2025	Anslag 2026	Planlagt 2027
Alkoholloven - antall saker	19	15	20
Antall lønns- og trekkoppgaver	1 600	1 300	1 300
Antall behandlede politiske saker	231	165	350
Antall behandlede eiendomsskatteklager	0	40	60
Antall nye/endrede eiendomsskattetakster	0	0	180

Brukeropplevelse og medvirkning (skala 1-6, 6 er best)

Indikatornavn	Resultat 2025	Anslag 2026	Planlagt 2027
HR og lønn - opplevd kvalitet målt gjennom brukerundersøkelser	5,2	5,0	0,0
IKT - opplevd kvalitet målt gjennom brukerundersøkelser	4,8	5,0	0,0
Arkiv og kommunikasjon - opplevd kvalitet målt gjennom brukerundersøkelser	5,5	5,0	5,0
Økonomikontoret - opplevd kvalitet målt gjennom brukerundersøkelser	5,5	5,0	0,0

Behovsdekning, effektivitet og ressursbruk

Indikatornavn	Resultat 2025	Anslag 2026	Planlagt 2027
Oppetid på interne tjenester/infrastruktur	0,0 %	99,0 %	99,0 %
Svarfrist på henvendelser IKT (antall timer)	0,0	1,0	1,0
Andel fakturaer som vi betaler innen forfall	93,0 %	94,0 %	94,0 %
Andel fakturaer mottatt som EHF	96,3 %	94,0 %	96,0 %
Andel prosesser som er automatisert i IKT drift	0,0 %	60,0 %	70,0 %

Politisk styring

Beløp i 1000.

	Regnskap 2025	Budsjett 2026	Budsjett 2027
Politisk styring	7 009	7 248	8 206
Sum	**7 009**	**7 248**	**8 206**

Tilleggsbevilgning

Beløp i 1000.

	Regnskap 2025	Budsjett 2026	Budsjett 2027
Tilleggsbevilgning	0	17 000	16 600
Sum	**0**	**17 000**	**16 600**

Sektor samfunn

Særlige utfordringer for sektoren

Innvandrertjenesten

Usikkerhet knyttet til anmodningstall fra Integrerings- og mangfoldsdirektoratet (IMDi) gjør budsjettering innen innvandrertjenesten krevende. Svært høye bosettingstall de senere årene har gitt høye inntekter i form av integreringstilskudd, men samtidig medført økte utgifter, blant annet til økonomisk sosialhjelp.

Som følge av bosetting av flyktninger forventes det en økning i utbetaling av økonomisk stønad. Denne posten gjelder utbetaling av økonomisk stønad til personer som ikke lenger er innenfor tilskuddsperioden for bosatte flyktninger. Oppdal kommune hadde en topp i bosettingen i 2022. Disse personene vil fra og med 2027 være ferdige med den 5-årige tilskuddsperioden. Antallet mottakere av økonomisk stønad antas å øke ytterligere i årene fremover som følge av høye bosettingstall i perioden 2023–2025.

Klima og beredskap

Klimaendringer gir økt risiko for ekstremvær, flom, overvann, ras og andre naturhendelser. Dette vil utfordre kommuner over hele landet, også Oppdal. Det vil derfor være viktig å ivareta kommunens beredskapsevne og krisehåndtering.

Driftsbudsjettet til sektoren

Tabellen *Rammeoversikt* viser hvordan budsjettrammene for sektoren har endret seg fra det opprinnelige budsjettet for 2026 (vist i raden "Opprinnelig budsjett") til den foreslåtte budsjettrammen for 2027. Driftsbudsjettet for 2027 er utarbeidet med utgangspunkt i føringene fra økonomiplanen for 2027-2030, vedtatte budsjettendringer i 2026, samt eventuelle endringer i løpende drift (konsekvensjusteringer) og nye driftstiltak som er innarbeidet i budsjettprosessen for 2027. Budsjettrammene er justert for forventet lønns-, pris- og inntektsvekst. For selvkostområdene er budsjettrammene basert på nye beregninger fra Momentum. I budsjettet til enheten Fellestjenester samfunn er det budsjettert med kr. 6.550.000 i overføring til Oppdal kirkelige fellesråd.

Rammeoversikt

Beløp i 1000.

Beskrivelse tiltak	Budsjett 2027
Opprinnelig budsjett	**80 355**
Vedtak forrige periode	
Fellestjenester samfunn - Reduksjon i rammeoverføring for finansiering av lån til brannsikring av kirkene	-253
Fellestjenester samfunn - Reversering av reduksjon i rammeoverføringer for finansiering av lån til brannsikring av kirkene	253
Plan og forvaltning - Områdereguleringsplan for Oppdal sentrum, k-sak 25/65	-200
Tekniske tjenester - Redusere antall driftsoperatører	-750
Andre tiltak	0
Sum Vedtak forrige periode	**-950**
Lønns- og prisvekst	
Forventet inntektsvekst	-2 241

Beskrivelse tiltak	Budsjett 2027
Helårsvirkning av lønnsoppgjøret i 2026	3 285
Kompensasjon prisvekst	2 236
Sum Lønns- og prisvekst	**3 280**
Konsekvensjusteringer	**2 330**
Konsekvensjustert ramme	**82 685**
Endringer i tidligere vedtatte tiltak	
Tekniske tjenester - Økning av gebyrene for vann, avløp og avfall for å finansiere avskrivninger og kalkulatoriske renter	-1 012
Sum Endringer i tidligere vedtatte tiltak	**-1 012**
Driftskonsekvens	
Plan og forvaltning - Økte driftskostnader knyttet til Dagsturhytta	50
Tekniske tjenester - Reduksjon leasingkostnader traktor	-141
Sum Driftskonsekvens	**-91**
Nye tiltak i økonomiplanperioden	
Sektoradministrasjon samfunn - Prosjektlederstilling	988
Sum Nye tiltak i økonomiplanperioden	**988**
Endring i løpende drift i årsbudsjettet	
Oppdal kultur - Overføring av kommunekontakt fra sektor oppvekst	35
Rammejustering som følge av selvkostberegninger	-2 074
Reduksjon pensjonskostnad KLP - arbeidsgivers andel	-207
Tekniske tjenester - En lærlingestilling overføres til Sektor oppvekst	-200
Tekniske tjenester - Økt eierbidrag TBRT	167
Sum Endring i løpende drift i årsbudsjettet	**-2 279**
Nye tiltak i årsbudsjettet	
Sektor samfunn - Tilpasning av budsjettrammen	-600
Sum Nye tiltak i årsbudsjettet	**-600**
Nye tiltak og realendringer	**-2 994**
Ramme 2027-2030	**79 691**

Beskrivelse tiltak

Endring i tidligere vedtatte tiltak

Tekniske tjenester – Økning av gebyrene for vann, avløp og avfall for å finansiere avskrivninger og kalkulatoriske renter

Som følge av budsjetterte investeringer innen selvkost-områdene vann, avløp og deponi vil avskrivningene og kalkulatoriske renter på selvkost-områdene øke. Det forutsettes at gebyrene økes for å finansiere økte kostnader.

Endring i løpende drift i årsbudsjettet

Oppdal kultur – Overføring av kommunekontakt fra sektor oppvekst

Som følge av overføring av ansvaret for kommunekontakt for Den kulturelle skolesekken (DKS) overføres det kr. 35.000 fra Sektor oppvekst til Oppdal kultur.

Rammejustering som følge av selvkostberegninger

Hvert år utarbeides nye selvkostberegninger som ligger til grunn for budsjettarbeidet og fastsettelsen av gebyrsatser.

Tekniske tjenester – En lærlingestilling overføres til Sektor oppvekst

En lærlingehjemmel ved Tekniske tjenester foreslås overført til sektor oppvekst i Høgmo barnehage, for å imøtekomme økt behov for lærlingehjemler etter god rekruttering.

Nye tiltak i årsbudsjettet

Sektor samfunn – Tilpasning av budsjettrammen

Som følge av kjente forhold ved oppstart av budsjettarbeidet ble sektorene bedt om å gjennomføre rammetilpasninger på til sammen 4 millioner kroner. Sektorene har innarbeidet disse tilpasningene i budsjettforslaget for 2027 uten at det gir innvirkning på tjenestenivået. Sektorenes handlingsrom er imidlertid blitt mindre, og marginene i sektorenes budsjetter er redusert.

Fordeling på enheter

Beløp i 1000.

	Regnskap 2025	Budsjett 2026	Budsjett 2027
Sektorledelse samfunn	3 371	1 645	2 936
Fellestjenester samfunn	8 857	9 544	9 825
Oppdal kultur	19 144	17 543	18 240
Innvandrertjenesten	1 699	1 610	1 169
Nav	8 828	8 954	9 071
Plan og forvaltning	16 453	11 475	11 701
Tekniske tjenester	26 531	29 584	26 749
Sum	**84 882**	**80 355**	**79 691**

Investeringstabell

Beløp i 1000.

Investeringsprosjekter	Budsjett 2027
Avslutning av avfallsdeponi, andel næringsavfall	1 840
Avslutning avfallsdeponi, andel husholdning	7 360
Boligområde Nordmjørønningen	4 755
Dagsturhytta	2 025
Diverse forsterkninger ledningsnett VA	2 000
Etablering av fjernavleste vannmålere VA	800
Flomsikr boligområder Oppdal sentrum, vestre vannveg etappe 3	899
Flomsikr boligområder sentrum østre vannveg	1 000
Flomsikringstiltak i sentrum	1 875
Handicaptoalett Oppdalsmuseet	1 200
Hovedplan avløp	600
Hovedplan veg	5 275
Innredning av uinnredet areal kjeller ODMS - til nye arealer for dialyse og røntgen	8 000
Kjøretøy / utstyr byggavdelingen	1 400
Klargjøring av nye industritomter	300
Nye omsorgsboliger	8 232
Nye sykehjemsplasser	1 500
Nye toalettbygg på Rauøra	125
Nytt næringsareal Gorsetmoen - reguleringsplan	937
Nødstrømsforsyning til Boas og Sanatelltunet	200
Oppdal ungdomsskole	5 000
Oppgradering formålsbygg	2 900
Oppgradering utleieboliger	4 000

Investeringsprosjekter	Budsjett 2027
Prosj og ombygging Oppdal Sentrum Renseanlegg	5 286
Rehabilitering spillvannsledning Tågvollan	3 000
Renovering Pikhaugen barnehage	9 862
Reservevannkilde	1 000
Sanering avløp Lønset	219
Sanering VA Brennhaugen vest	300
Sanering VA Solei-/Røllik-/Røsslyngvegen	1 834
Sikkerhet rådhuset og statens hus	2 500
Tak på Bekkastuggu	1 600
Tiltak for myke trafikanter	400
Utskifting kjøretøy vei, vann og avløp	2 388
Utstyr Kulturhuset	1 000
Økning av parkeringskapasitet og bedring av vegadkomst på Rauøra	625
Sum investeringsprosjekter	**92 237**

KOSTRA

KOSTRA relatert til Plan og forvaltning

	Oppdal 2023	Oppdal 2024	Oppdal 2025	Kostragruppe 02 2025	Landet uten Oslo 2025
Netto driftsutgifter kultursektoren i prosent av kommunens totale netto driftsutgifter	4,9 %	4,4 %	5,2 %	3,6 %	3,9 %
Netto driftsutgifter til landbruksforvaltning i prosent av totale netto driftsutgifter	0,8 %	0,8 %	0,7 %	0,4 %	0,2 %
Brutto driftsutgifter til landbruksforvaltning per landbruksei endom	12	12	11	6	6
Netto driftsutgifter til unge (f231+f383) i prosent av kommunens totale netto driftsutgifter	1,0 %	0,9 %	1,1 %	0,8 %	0,8 %
Søknader som krever dispensasjon fra vedtatt plan Behandlede søknader (antall)	35	31	22	451	12 546
Gjennomsnittlig saksbehandlingstid for private forslag til detaljreguleringer (dager)	491	539	612	788	997
Antall tilsyn i alt, med fokus på følgende tema fra byggteknisk forskrift og byggesaksforskriften til plan- og bygningsloven (antall)	4	13	3	209	7 422
I alt Tilsyn for byggevirksomhet som er unntatt søknadsplikt (antall)		0	0	18	180
Andel av byggesøknader i områder med restriksjoner som ble innvilget ved dispensasjon av kommunen (prosent)		87,5 %	82,4 %	59,3 %	50,3 %
Andel av søknader om motorferdsel på snø som ble innvilget siste år (prosent)	100,0 %	77,8 %	66,7 %	93,7 %	96,3 %
Kommunens gjennomsnittlige saksbehandlingstid for byggesøknader med 12 ukers frist (dager)	28	41	38	39	40
Kommunens gjennomsnittlige saksbehandlingstid for byggesøknader med 3 ukers frist (dager)	8	16	13	18	21
Netto driftsutgifter i prosent 329 landbruksforvaltning og landbruksbasert nær.utv. (B) (Kommunekasse)	0,8 %	0,8 %	0,7 %	0,4 %	0,2 %

KOSTRA relatert til Tekniske tjenester

	Oppdal 2023	Oppdal 2024	Oppdal 2025	Kostragruppe 02 2025	Landet uten Oslo 2025
Årsgebyr for avfallstjenesten - ekskl. mva. (kr)	4 372	4 100	4 822	3 832	4 136
Netto driftsutgifter i kr pr. km kommunal vei og gate	176 897	181 806	195 426	179 751	207 546
Kommunalt disponerte boliger per 1000 innbyggere	22	22	22	28	21
Andel kommunale boliger som er tilgjengelige for rullestolbrukere	65,0 %	65,0 %	65,0 %	55,0 %	51,0 %
Andel av total kommunal vannleveranse til lekkasje (prosent)	30,0 %	30,0 %	30,0 %		29,7 %
Estimert vannlekkasje per meter kommunal ledning per år (m3/m/år) (m3)	2,8	2,8	2,6		3,3
Årsgebyr for avløpstjenesten - ekskl. mva. (kr)	4 343	4 598	5 068	6 026	6 487
Årsgebyr for vannforsyning - ekskl. mva. (kr)	2 839	3 518	3 854	5 565	5 809
Andel innbyggere tilknyttet anlegg der rensekrav er oppfylt (prosent)	92,3 %	92,1 %	92,0 %		70,2 %
Brutto driftsutgifter til gatebelysning langs kommunale veier og gater per kilometer belyst vei (kr)	25 433	25 581	35 645	18 837	24 415
Eiendomsforvaltning, kommune nettodriftsutgifterandel av totale utgifter (prosent)	7,7 %	7,1 %	7,7 %	8,7 %	8,9 %
Årsgebyr for septiktømming - ekskl. mva. (kr)	1 175	1 275	1 425	1 878	2 165
Husholdningsavfall per årsinnbygger (kg)	429,9	422,3	409,4	0,0	0,0
Andel kommunale veier og gater uten fast dekke	41,2 %	40,3 %	41,2 %	34,8 %	23,5 %
Andel levert til materialgjenvinning inklusiv biologisk behandling	44,8 %	42,2 %	52,4 %	43,3 %	49,4 %

Sektorledelse samfunn

Beløp i 1000.

	Regnskap 2025	Budsjett 2026	Budsjett 2027
Sektorledelse samfunn	3 371	1 645	2 936
Sum	**3 371**	**1 645**	**2 936**

Fellestjenester samfunn

Beløp i 1000.

	Regnskap 2025	Budsjett 2026	Budsjett 2027
Fellestjenester samfunn	8 857	9 544	9 825
Sum	**8 857**	**9 544**	**9 825**

Oppdal kultur

Beløp i 1000.

	Regnskap 2025	Budsjett 2026	Budsjett 2027
Oppdal kultur	19 144	17 543	18 240
Sum	**19 144**	**17 543**	**18 240**

Aktivitetsnøkkeltall

Indikatornavn	Resultat 2025	Anslag 2026	Planlagt 2027
Faste ansatte	49	51	51
Faste årsverk	25,5	27,2	25,3
Antall faste ansatte med mindre enn 65% stilling	24	26	25
Medarbeidertilfredshet – gjennomsnitt (skala 1-5, 5 er best)	0	4,2	0
Samlet fravær	8,0 %	6,0 %	6,0 %
Korttidsfravær (1-8 dager)	0,5 %	1,0 %	1,0 %
Langtidsfravær (9 dager eller mer)	7,5 %	5,0 %	5,0 %

Barn/unge – kulturskole og ungdomsklubb

Indikatornavn	Resultat 2025	Anslag 2026	Planlagt 2027
Antall elever instrument	110	114	115
Antall elever dans	172	184	185
Antall elever gruppe-instrument, kunst	62	70	70
Timer åpningstid i klubben	719	719	719
Antall ungdommer i klubben snitt per kveld	55,0	60,0	55,0
Antall elever på venteliste i kulturskolen	76	90	85
Antall elever på venteliste i kulturskolen som har 1 tilbud fra før	17	25	25
Antall elever på venteliste i kulturskolen som har 2 eller flere tilbud fra før	16	17	20
Antall elever på venteliste som ikke har tilbud i kulturskolen	46	43	30

Kommersielle avdelinger

Indikatornavn	Resultat 2025	Anslag 2026	Planlagt 2027
Antall besøk kino	17 500	22 000	23 000
Antall viste filmer	130	180	180
Arrangement i storsal	88	85	80
Antall besøkende storsal	8 080	10 000	10 000
Badeanlegg - antall billetter	32 000	30 000	26 000
Badeanlegg - antall besøkende betalende grupper	0	6 500	6 000
Badeanlegg - lovpålagte timer i bruk	560	430	430
Antall kommersielle arrangement storsal	44	20	20
Antall lokale arrangement storsal	44	15	15

Andre nøkkeltall om enheten

Indikatornavn	Resultat 2025	Anslag 2026	Planlagt 2027
Bibliotek - antall besøkende	27 000	30 000	30 000
Bibliotek - antall utlån	19 500	23 000	23 000
Oppdalsmuseet - antall arrangement til utleie	80	50	50
Oppdalsmuseet - antall besøk åpent museum (sommersesong)	1 316	1 350	1 300

Innvandrertjenesten

Beløp i 1000.

	Regnskap 2025	Budsjett 2026	Budsjett 2027
Innvandrertjenesten	1 699	1 610	1 169
Sum	**1 699**	**1 610**	**1 169**

Aktivitetsnøkkeltall

Indikatornavn	Resultat 2025	Anslag 2026	Planlagt 2027
Faste ansatte	22	22	26
Faste årsverk	19,8	19,4	19,4
Medarbeidertilfredshet - gjennomsnitt (skala 1-5, 5 er best)	0,0	4,4	4,4
Samlet fravær	4,2 %	4,9 %	4,9 %
Korttidsfravær (1-8 dager)	2,6 %	0,9 %	0,9 %
Langtidsfravær (9 dager eller mer)	1,6 %	4,0 %	4,0 %

Andre nøkkeltall om enheten

Indikatornavn	Resultat 2025	Anslag 2026	Planlagt 2027
Elevtall på voksenopplæringen norskopplæring	40	45	45
Elevtall på forberedende opplæring for voksne	30	25	25
Flyktninger i introduksjonsprogram	47	42	45
Flyktninger i integreringstilskuddsperioden	405	400	340
Andel deltagere etter introduksjonsprogram har begynt i arbeid eller utdanning	81,0 %	70,0 %	75,0 %

Nav

Beløp i 1000.

	Regnskap 2025	Budsjett 2026	Budsjett 2027
Nav	8 828	8 954	9 071
Sum	**8 828**	**8 954**	**9 071**

Aktivitetsnøkkeltall

Indikatornavn	Resultat 2025	Anslag 2026	Planlagt 2027
Faste ansatte	3	5	5
Faste årsverk	2,6	5,0	5,0
Faste statlige årsverk	7	7	8
Faste årsverk fra Rennebu kommune	1,5	1,5	1,5
Totalt antall ansatte	12	12	13

Andre nøkkeltall om enheten

Indikatornavn	Resultat 2025	Anslag 2026	Planlagt 2027
Antall registrerte under 30 år (standard og situasjonsbestemt innsats)	50	25	20
Personer med nedsatt arbeidsevne under 30 år (spesielt tilpasset innsats)	56	45	40
Arbeidssøkere fra utenfor EØS	64	65	50
Ledig korttid igjen av DP (<26 uker)	11	5	5
Mottakere av AAP (spesielt tilpasset innsats)	161	140	140
Legemeldt fravær i Oppdal	6,1 %	6,0 %	6,0 %
Registrerte uten fullført vgs. (-varig)	70	100	80

Plan og forvaltning

Beløp i 1000.

	Regnskap 2025	Budsjett 2026	Budsjett 2027
Plan og forvaltning	16 453	11 475	11 701
Sum	**16 453**	**11 475**	**11 701**

Aktivitetsnøkkeltall

Indikatornavn	Resultat 2025	Anslag 2026	Planlagt 2027
Faste ansatte	23	18	17
Faste årsverk	20,4	15,1	14,7
Antall faste ansatte med mindre enn 65% stilling	4	2	3
Medarbeidertilfredshet - gjennomsnitt (skala 1-5, 5 er best)	0,0	4,4	4,4
Samlet fravær	3,6 %	5,0 %	5,0 %
Korttidsfravær (1-8 dager)	0,6 %	0,5 %	0,5 %
Langtidsfravær (9 dager eller mer)	3,0 %	3,0 %	4,5 %

Andre nøkkeltall om enheten

Indikatornavn	Resultat 2025	Anslag 2026	Planlagt 2027
Antall behandlede byggesaker	350	303	344
Antall plansaker til førstegangs behandling	6	7	7
Antall plansaker til sluttbehandling	4	5	5
Antall gjennomførte oppmålingssaker	86	91	101
Antall behandlede saker produksjonstilskudd	376	400	400
Antall behandlede saker vedr. kulturlandskap	208	200	200
Antall bruksutbygginger finansiert over IBU	6	5	5
Antall utslippstillatelser avløpsanlegg <15 pe	26	25	25
Antall utslippstillatelser avløpsanlegg 15-49 pe	2	2	2

Brukeropplevelse og medvirkning (skala 1-6, 6 er best)

Indikatornavn	Resultat 2025	Anslag 2026	Planlagt 2027
Byggesak - opplevd kvalitet målt gjennom brukerundersøkelser	0,0	0,0	4,4
Landbruk - opplevd kvalitet målt gjennom brukerundersøkelser	0,0	0,0	5,0

Behovsdekning, effektivitet og ressursbruk

Indikatornavn	Resultat 2025	Anslag 2026	Planlagt 2027
Saksbehandlingstid byggesak ett-trinns. u/ansvar (antall uker)	2,0	3,0	3,0
Saksbehandlingstid byggesak ett-trinns. m/ansvar (antall uker)	2,0	3,0	3,0
Saksbehandlingstid rammesøknader (antall uker)	6,0	8,0	8,0
Antall byggesøknader med fristbrudd - 3-ukers saker	10	5	5
Antall byggesaker med fristbrudd - 12-ukers saker	2	2	2
Saksbehandlingstid reguleringsplaner 1-gangs behandling (antall uker)	12,0	12,0	12,0
Saksbehandlingstid reguleringsplaner sluttbehandling (antall uker)	12,0	12,0	8,0
Saksbehandlingstid oppmåling (antall uker)	3,0	4,0	4,0
Saksbehandlingstid utslippstillatelser avløpsanlegg (antall uker)	4,0	5,0	5,0
Saksbehandlingstid landbruk (antall uker)	4,0	5,0	5,0
Saksbehandlingstid kultur (antall uker)	4,0	3,0	4,0

Faglig kvalitet

Indikatornavn	Resultat 2025	Anslag 2026	Planlagt 2027
Vedtak stadfestet av klageorganet PBO	2	4	4
Vedtak opphevet av klageorganet PBO	1	0	0
Vedtak stadfestet av klageorganet Landbruk	0	0	0
Vedtak opphevet av klageorgan Landbruk	0	0	0
Vedtak stadfestet av klageorgan Miljø	0	1	0
Vedtak opphevet av klageorgan Miljø	0	0	0

Tekniske tjenester

Beløp i 1000.

	Regnskap 2025	Budsjett 2026	Budsjett 2027
Tekniske tjenester	26 531	29 584	26 749
Sum	**26 531**	**29 584**	**26 749**

Aktivitetsnøkkeltall

Indikatornavn	Resultat 2025	Anslag 2026	Planlagt 2027
Brutto utgifter selvkostområdene	22 357	23 171	23 732
Faste ansatte	30	41	40
Faste årsverk	29,6	33,9	32,0
Antall faste ansatte med mindre enn 65% stilling	5	3	3
Medarbeidertilfredshet - gjennomsnitt (skala 1-5, 5 er best)	0,0	0,0	4,0
Samlet fravær	6,9 %	6,0 %	6,0 %
Korttidsfravær (1-8 dager)	0,5 %	0,5 %	0,5 %
Langtidsfravær (9 dager eller mer)	6,3 %	1,5 %	5,5 %

Andre nøkkeltall om enheten

Indikatornavn	Resultat 2025	Anslag 2026	Planlagt 2027
Antall km veg grusdekke	27,6	27,6	27,6
Antall km veg asfaltdekke	40,4	40,4	40,4
Antall parkeringsplasser	248	248	248
Antall veg- og gatelyspunkter	1 185	1 175	1 175
Antall vannforsyningsabonnenter	3 268	3 275	3 295
Antall meter vannledning	81 744	80 800	81 400
Antall avløpsabonnenter	3 472	3 479	3 499
Antall meter avløpsledning (spillvann)	70 783	70 600	71 000
Antall utleieboliger	59	60	60
Antall omsorgsboliger	108	108	108
Klargjort industritomt pr 31/12 (kvm)	23 000	0	5 000
Antall sentrumsnære boligtomter	6	0	13
Antall ledige boligtomter utenfor sentrum	17	0	0

Brukeropplevelse og medvirkning

Indikatornavn	Resultat 2025	Anslag 2026	Planlagt 2027
Vann/avløp - opplevd kvalitet målt gjennom brukerundersøkelser	0,0	0,0	5,0
Vaktmestertjeneste - opplevd kvalitet målt gjennom brukerundersøkelser	5,3	0,0	5,0
Renholdstjenester - opplevd kvalitet målt gjennom brukerundersøkelser	5,3	0,0	5,0
Eiendomsavdelingen - intern tjenesteyting målt gjennom undersøkelser	0,0	0,0	5,0
Vaktmestertjeneste - intern tjenesteyting målt gjennom undersøkelser	5,0	0,0	5,0

Indikatornavn	Resultat 2025	Anslag 2026	Planlagt 2027
Renholdstjenester - intern tjenesteyting målt gjennom undersøkelser	5,2	0,0	5,0

Behovsdekning, effektivitet og ressursbruk

Indikatornavn	Resultat 2025	Anslag 2026	Planlagt 2027
Lekkasje vannledninger	30,0 %	20,0 %	20,0 %
Antall lekkasjereperasjoner vann	6	10	10
Antall ikke-planlagte abonnenttimer uten vann	2 000	0	0
Antall meter fornyet vannledning	425	600	600
Antall ikke tilfredsstillende vannprøver	0	0	0
Antall kjelleroversvømmelser avløp	1	0	0
Antall meter fornyet avløpsledning	425	1 200	1 200
Oppnåd Bof-rensegrad, ved Oppdal sentrum avløpsrenseanlegg (krav minst 70%)	70,0 %	0,0 %	70,0 %
Utleiegrad utleieboliger	91,5 %	0,0 %	95,0 %
Utleiegrad omsorgsboliger	98,1 %	0,0 %	95,0 %
Drift- og vedlikehold veg, kr./km. veg	113 000	123 000	129 000
Drift- og vedlikehold veg- og gatelys, kr./pkt.	932	739	936
Årsgebyr Vann bolig gr.1 eks. mva. grunnlag 150 kubikkmeter	3 704	3 503	3 850
Årsgebyr Avløp bolig gr.1 eks. mva. grunnlag 150 kubikkmeter	5 067	5 287	6 068

Sektor helse

Særlige utfordringer for sektoren

Ressurskrevende tjenester

Oppdal kommune yter i dag ressurskrevende tjenester til 10 innbyggere som faller inn under statens ordning med refusjon for ressurskrevende tjenester. Disse tjenestemottakerne er hovedsakelig personer med psykisk utviklingshemming. Av de 10 brukerne som mottar ressurskrevende tjenester, har 8 personer diagnosen psykisk utviklingshemming.

Kommunene mottar statlig tilskudd som dekker deler av kostnadene for omfattende helse- og omsorgstjenester. I 2025 ble ordningen lagt om slik at den i større grad tar hensyn til belastningen på den enkelte kommune sin økonomi ved å yte ressurskrevende tjenester. Modellen for beregning er mer kompleks enn tidligere og vanskelig å beregne på forhånd. Den er også mer variabel i fht. størrelsen på kommunens egenandel over innslagspunktet. Samlet for landet vil egenandelen fremdeles være 20 pst, men kan slå ulikt ut fra kommune til kommune. For Oppdal kommune har egenandelen økt noe.

Innslagspunktet for 2025 er økt til kr. 1.921.000. Innslagspunktet for 2026 blir først kjent når statsbudsjettet for 2027 er vedtatt.

Tilskuddsordningen gjelder for tjenestemottakere opp til og med det året de fyller 67 år. For eldre over 67 år dekkes deler av utgiftene gjennom de ordinære kriteriene i kostnadsnøkkelen som brukes til å fordele rammetilskuddet.

Utfordringer knyttet til ordningen med ressurskrevende tjenester:

- **Effektivisering av ressurskrevende tjenester**. Dersom brukere har tjenester som er så omfattende at de grenser opp mot regelverket for ressurskrevende tjenester, men er samordnet med andre tjenestemottakere som gjør at kommunen ikke når opp til innslagspunktet for å motta statlig tilskudd, vil kostnaden for kommunen kunne bli større ved å rasjonalisere tjenesten. Dette innebærer at kommunen i vurdering av tjenestetilbud som grenser opp mot ressurskrevende tjenester må gjøre en grundig helhetsvurdering der kvalitet på tjenesten og individuell faglig vurdering må veies opp mot alternative kostnader for kommunen.

Driftsbudsjettet til sektoren

Tabellen *Rammeoversikt* viser hvordan budsjettrammene for sektoren har endret seg fra det opprinnelige budsjettet for 2026 (vist i raden "Opprinnelig budsjett") til den foreslåtte budsjettrammen for 2027. Driftsbudsjettet for 2027 er utarbeidet med utgangspunkt i føringene fra økonomiplanen for 2027-2030, vedtatte budsjettendringer i 2026, samt eventuelle endringer i løpende drift (konsekvensjusteringer) og nye driftstiltak som er innarbeidet i budsjettprosessen for 2027. Budsjettrammene er justert for forventet lønns-, pris- og inntektsvekst.

Rammeoversikt

Beløp i 1000.

Beskrivelse tiltak	Budsjett 2027
Opprinnelig budsjett	**248 664**
Vedtak forrige periode	
Bo og mestring - Ressurskrevende tjenester	-1 218
Helse og omsorg - Beredskapslager	-300
Sum Vedtak forrige periode	**-1 518**
Budsjettendring i år	
Bo og mestring - Administrative stillinger overføres til Fellestjenester helse	-1 215
Fellestjenester helse - Administrative stillinger og vikarpool overføres fra Helse og omsorg	8 808
Fellestjenester helse - Administrative stillinger overføres fra Bo og mestring	1 215
Fellestjenester helse - Administrative stillinger, dialyse og lærlingemidler overføres fra Helse og omsorg	799
Helse og omsorg - Administrative stillinger og vikarpool overføres til ny enhet Fellestjenester helse	-8 808
Helse og omsorg - Administrative stillinger, dialyse og lærlingemidler overføres til Fellestjenester helse	-799
Sum Budsjettendring i år	**0**
Lønns- og prisvekst	
Forventet inntektsvekst	-1 595
Helårsvirkning av lønnsoppgjøret i 2026	11 219
Kompensasjon prisvekst	1 258
Sum Lønns- og prisvekst	**10 882**
Konsekvensjusteringer	**9 364**
Konsekvensjustert ramme	**258 028**
Endring i løpende drift i økonomiplanperioden	
Bo og mestring - Avdelingsleder ambulerende miljøtjeneste	1 039
Bo og mestring - Endring vedtak	-113
Bo og mestring - Fra hvilende til våken nattevakt	929
Helse og omsorg - Medisinske forbruksvarer	350
Helse og omsorg - Redusert inntekt på egenbetaling ved Oppdal Helsesenter, sykehjem	600
Helse og omsorg - Økte vedtak ved Boas	285
Sektorledelse helse - Tilskudd til fritidsklubben overføres fra Sektor helse til Sentraladministrasjon	-136
Sum Endring i løpende drift i økonomiplanperioden	**2 954**
Nye innsparingstiltak i økonomiplanperioden	
Bo og mestring - Effektivisering/omdisponering 20% stilling	-133
Sum Nye innsparingstiltak i økonomiplanperioden	**-133**
Endring i løpende drift i årsbudsjettet	
Bo og mestring - Endret forutsetning for ressurskrevende tjenester	1 210
Bo og mestring - Endret tjenestevedtak	2 337
Bo og mestring - Endring vedtak	715
Fellestjenester helse - Kompensasjon som følge av bortfall av inntekt knyttet til trygghetsalarmer	666
Fellestjenester helse - Lisenskostnader Visma Flyt Ressursstyring	160
Fellestjenester helse - Trygghetsalarmer	250
Fellestjenester helse - Økt basistilskudd legetjenesten	554

Beskrivelse tiltak	Budsjett 2027
Fellestjenester helse - Økte utgifter til basistilskudd til fastleger (finansiert ved økning i rammetilskuddet fra staten)	446
Reduksjon pensjonskostnad KLP - arbeidsgivers andel	-868
Sum Endring i løpende drift i årsbudsjettet	**5 470**
Nye tiltak i årsbudsjettet	
Bo og mestring - Arbeidstøy	712
Bo og mestring - Økte utgifter som følge av nye tjenestebehov	5 197
Helse og omsorg - Arbeidstøy	575
Sektor helse - Tilpasning av budsjettrammen	-1 600
Sum Nye tiltak i årsbudsjettet	**4 884**
Nye tiltak og realendringer	**13 175**
Ramme 2027-2030	**271 203**

Beskrivelse tiltak

Endring i løpende drift i årsbudsjettet

Bo og mestring - Endret forutsetning for ressurskrevende tjenester

Enheten leverer tjenester som omfattes av Helsedirektoratets og statsforvalterens ordning for ressurskrevende tjenester. Det er betydelig usikkerhet knyttet til forutsetningene for refusjon i 2027. Foreløpige beregninger indikerer at enheten vil motta lavere refusjonsbeløp enn budsjettrammen, som skyldes av ett høyere innslagspunkt. På bakgrunn av dette søker enheten om å få dekket et beløp på kr. 1.210.000.

Bo og mestring – Endret tjenestevedtak

Endring i tjenestevedtak.

Bo og mestring – Endring vedtak

Endring i vedtak ressurskrevende tjenester.

Fellestjenester helse – Kompensasjon som følge av bortfall av inntekt knyttet til trygghetsalarmer

Det er ikke budsjettert med inntekter fra egenbetaling for trygghetsalarm i 2027. Dette skyldes at kommunen skal gjennomgå vedtak og praksis opp mot gjeldende regelverk. De økonomiske konsekvensene av eventuelle endringer er ennå ikke avklart.

Fellestjenester helse – Lisenskostnader Visma Flyt Ressursstyring

Bytte av digitalt system for turnus er tatt inn på grunn av IKT sikkerhet og svakheter knyttet til det tidligere turnusprogrammet.

Fellestjenester helse – Trygghetsalarmer

Økte kostander for trygghetsalarm etter tilslutning til Værnes respons.

Fellestjenester helse – Økt basistilskudd legetjenesten

Basistilskuddet som utbetales til fastlegene har de siste årene hatt en utvikling utover prisvekst.

Fellestjenester helse – Økte utgifter til basistilskudd til fastleger (finansiert ved økning i rammetilskuddet fra staten)

Oppdal kommune har mottatt kr. 446.000 i økt rammetilskudd som følge av at basistilskuddet til fastlegene er økt. Basistilskudd fra kommunen til legen er regulert i avtalen mellom Helse- og omsorgsdepartementet (HOD), KS og Regionale helseforetak (RHF) og Den norske legeforening (DNLF) (Statsavtalen).

Nye tiltak i årsbudsjettet

Bo og mestring – Arbeidstøy

Det foreslås å øke budsjettrammen for å dekke kostnader knyttet til arbeidstøy. Bakgrunnen er at tidligere ordning med klesgodtgjøring ikke kan videreføres, og at arbeidsgiver må sørge for nødvendig arbeidstøy til ansatte. Tiltaket skal sikre etterlevelse av gjeldende regelverk og etablere en forutsigbar ordning for anskaffelse og utskifting av arbeidstøy.

Bo og mestring – Økte utgifter som følge av nye tjenestebehov

Kommunen har i løpet av 2026 fått nye omfattende tjenestebehov innen helse- og omsorgsområdet. Behovene utløser betydelige merkostnader knyttet til lovpålagte tjenester fra 2027. Tiltakene foreslås innarbeidet i budsjettet for å sikre bærekraftig finansiering av tjenestene.

Helse og omsorg - Arbeidstøy

Det foreslås å øke budsjettrammen for å dekke kostnader knyttet til arbeidstøy. Bakgrunnen er at tidligere ordning med klesgodtgjøring ikke kan videreføres, og at arbeidsgiver må sørge for nødvendig arbeidstøy til ansatte. Tiltaket skal sikre etterlevelse av gjeldende regelverk og etablere en forutsigbar ordning for anskaffelse og utskifting av arbeidstøy.

Sektor helse – Tilpasning av budsjettrammen

Som følge av kjente forhold ved oppstart av budsjettarbeidet ble sektorene bedt om å gjennomføre rammetilpasninger på til sammen 4 millioner kroner. Sektorene har innarbeidet disse tilpasningene i budsjettforslaget for 2027 uten at det gir innvirkning på tjenestenivået. Sektorenes handlingsrom er imidlertid blitt mindre, og marginene i sektorenes budsjetter er redusert.

Fordeling på enheter

Beløp i 1000.

	Regnskap 2025	Budsjett 2026	Budsjett 2027
Sektorledelse helse	1 089	2 181	2 113
Fellestjenester helse	25 583	26 716	47 460
Bo og mestring	65 997	68 996	79 634
Helse og omsorg	151 474	150 771	141 996
Sum	**244 142**	**248 664**	**271 203**

Investeringstabell

Beløp i 1000.

Investeringsprosjekter	Budsjett 2027
Datautstyr sektor helse	905
HMS-utstyr og møbler Oppdal helsesenter	750
Ombygging av medisinrom	250
Oppvaskmaskin postkjøkken Oppdal Helsesenter, Boas og Sanatelltunet	385
Velferdsteknologi helse og omsorg	125
Sum investeringsprosjekter	**2 415**

KOSTRA

KOSTRA relatert til kommunehelse

	Oppdal 2023	Oppdal 2024	Oppdal 2025	Kostragruppe 02 2025	Landet uten Oslo 2025
Avtaleform i alt kom.helsetj. kn. til fysioterapi- og legeårsv. avt. fysio.årsv. per 10 000 innbyggere	8,9	8,9	8,9	11,5	9,7
Avtalte legeårsverk per 10 000 innbyggere (årsverk)	14,8	17,8	17,8	16,6	13,3
Netto driftsutgifter til kommunehelsetjenesten i prosent av kommunens samlede netto driftsutgifter	8,8 %	8,1 %	7,8 %	7,1 %	6,3 %
Diagnose, behandling, re-/habilitering brutto driftsutgifter beløp pr innb (kr)	7 257	7 789	7 543	7 446	4 723

KOSTRA relatert til pleie og omsorg

	Oppdal 2023	Oppdal 2024	Oppdal 2025	Kostragruppe 02 2025	Landet uten Oslo 2025
Andel innbyggere 80 år og over som bruker hjemmetjenester (prosent)	33,2 %	33,9 %	28,3 %	28,8 %	25,1 %
Årsverk helse og omsorg per 10 000 innbygger (årsverk)	372,0	377,3	377,7	407,3	336,8
Andel innbyggere 67-79 år med dagaktivitetstilbud (prosent)	0,9 %	0,9 %	0,9 %	0,6 %	0,7 %
Netto driftsutgifter til omsorgstjenester i prosent av kommunens samlede netto drifts (prosent)	35,9 %	35,1 %	36,1 %	37,5 %	34,6 %
Aktiviserings- og servicetjenester overfor eldre og personer med funksjonsnedsettelser korrigerte brutto driftsutgifter på funksjon/tjenesteområde beløp per innbygger (kr)	1 533	1 461	1 858	1 316	1 499
Helse- og omsorgstjenester i institusjon brutto driftsutgifter beløp pr innb (kr)	10 858	12 037	11 843	15 268	12 155
Andel beboere i bolig m/ fast tilknyttet bemanning hele døgnet som er 80 år og over (prosent)	67,6 %	67,1 %	60,8 %	43,0 %	31,3 %
Andel innbyggere 80 år og over som er beboere på institusjon	8,1 %	7,6 %	8,1 %	9,0 %	8,8 %
Utgifter per beboerdøgn i institusjon	4 341	5 038	4 799	5 869	5 631
Korrigerte brutto driftsutgifter, institusjon, pr. kommunal plass	1 514 271	1 717 719	1 677 034	1 617 442	1 735 919

Sektorledelse helse

Beløp i 1000.

	Regnskap 2025	Budsjett 2026	Budsjett 2027
Sektorledelse helse	1 089	2 181	2 113
Sum	**1 089**	**2 181**	**2 113**

Fellestjenester helse

Beløp i 1000.

	Regnskap 2025	Budsjett 2026	Budsjett 2027
Fellestjenester helse	25 583	26 716	47 460
Sum	**25 583**	**26 716**	**47 460**

Aktivitetsnøkkeltall

Indikatornavn	Resultat 2025	Anslag 2026	Planlagt 2027
Faste ansatte	39	43	44
Faste årsverk	27,0	28,4	28,5
Antall ansatte med mindre enn 65% stilling	0	0	6
Medarbeidertilfredshet - gjennomsnitt (skala 1-5, 5 er best)	0,0	0,0	4,0
Samlet fravær	0,0 %	4,5 %	5,0 %
Korttidsfravær (1-8 dager)	0,0 %	1,0 %	0,5 %
Langtidsfravær (9 dager eller mer)	0,0 %	3,5 %	4,5 %

Andre nøkkeltall om enheten

Indikatornavn	Resultat 2025	Anslag 2026	Planlagt 2027
Legetjenesten - telefon besvart innen 2 minutter	85,0 %	80,0 %	80,0 %
Legetjenesten - legedekning	100,0 %	100,0 %	100,0 %
Legetjenesten - Ventetid på konsultasjon hos fastlege, innen 5 dager	85,0 %	80,0 %	80,0 %
Legetjenesten - tilsynssaker sendt til statsforvalter	0	0	0
Antall behandlede saker innvilget tjenester i helse	1 054	1 000	1 500
Antall behandlede saker gitt avslag i helse	56	40	45
Antall behandlede saker med venteliste i helse	100	60	60
Antall døgn kjøp i annen kommune	36	0	20
Antall døgn utskrivningsklare pasienter med betaling	79	0	200
Antall betalingsvedtak vederlagsberegning	197	300	300
Antall dialysebehandlinger	551	600	600
Antall røntgenundersøkelser	1 608	1 400	1 500
Antall pasienter hukommelsesteam	70	70	70

Behovsdekning, effektivitet og ressursbruk

Indikatornavn	Resultat 2025	Anslag 2026	Planlagt 2027
Saksbehandlingstid helse og omsorgstjenester (antall uker)	4	4	4
Antall fristbrudd helse og omsorgstjenester	0	0	0
Venteliste omsorgsbolig	2	0	2
Venteliste Boas	21	8	20
Venteliste dagtilbud Engvegen	3	0	2
Venteliste dagtilbud Boas	0	0	0
Venteliste langtidsplass Oppdal helsesenter	4	2	4
Venteliste Sanatelltunet	4	1	4

Faglig kvalitet

Indikatornavn	Resultat 2025	Anslag 2026	Planlagt 2027
Helse- og velferdskontoret - antall vedtak påklaget	1	2	2
Helse- og velferdskontoret - antall vedtak stadfestet	1	2	2
Helse- og velferdskontoret - antall vedtak opphevet	0	0	0

Bo og mestring

Beløp i 1000.

	Regnskap 2025	Budsjett 2026	Budsjett 2027
Bo og mestring	65 997	68 996	79 634
Sum	**65 997**	**68 996**	**79 634**

Aktivitetsnøkkeltall

Indikatornavn	Resultat 2025	Anslag 2026	Planlagt 2027
Faste ansatte	86	105	101
Faste årsverk	56,1	64,1	66,6
Antall faste ansatte med 100% stilling	31	31	39
Antall faste ansatte med mindre enn 65% stilling	37	39	31
Antall årsverk med fagutdanning	13,6	18,0	15,3
Antall årsverk med høgskoleutdanning	31	25	39
Antall årsverk ufaglærte	7,8	7,0	9,2
Medarbeidertilfredshet - gjennomsnitt (skala 1-5, 5 er best)	0,0	0,0	4,3
Samlet fravær	8,5 %	9,0 %	9,0 %
Korttidsfravær (1-8 dager)	0,9 %	3,0 %	3,0 %
Langtidsfravær (9 dager eller mer)	7,6 %	6,0 %	6,0 %

Andre nøkkeltall om enheten

Indikatornavn	Resultat 2025	Anslag 2026	Planlagt 2027
Heldøgns omsorg - Antall brukere i heldøgns omsorgsbolig	15	16	17
Heldøgns omsorg - Vedtakstimer helsetjenester i hjemmet	44 644	45 400	62 300
Heldøgns omsorg - Vedtakstimer praktisk bistand	48 615	53 000	42 300

Indikatornavn	Resultat 2025	Anslag 2026	Planlagt 2027
Heldøgns omsorg - vedtakstimer praktisk bistand opplæring	0	0	0
Heldøgns omsorg - Vedtakstimer praktisk bistand renhold	117	120	2 400
Heldøgns omsorg - Antall brukere som mottar avlastning i bolig	10	8	10
Heldøgns omsorg - Vedtakstimer, avlastning bolig	957	3 800	3 600
Heldøgns omsorg - Funksjonsnivå (ADL snitt - aktiviteter i dagliglivet)	3,2	3,5	3,5
Antall brukere som mottar avlastning i private hjem	12	10	10
Antall brukere som mottar tjenester fra barnekoordinator	0	0	25
Ambulerende miljøterapitjenester - Antall vedtakstimer praktisk bistand opplæring	0	0	10 200
Vedtakstimer, avlastning private hjem	4 800	4 400	2 600
Antall brukere med vedtak som mottar aktivitetstilbud	11	11	11
Vedtakstimer BPA	18 629	21 000	27 000
Mottakere av omsorgsstønad	13	14	15
Antall ressurskrevende brukere	13	14	15
Antall brukere som har støttekontakt	52	61	65
Antall vedtakstimer støttekontakt	5 611	9 060	9 600
Antall vedtak velferdsteknologi	1	5	5
Antall henvendelser til rehabilitering og friskliv	871	860	850
Barn med oppfølging fra rehabilitering og friskliv	58	58	54
Antall brukere på korttidsopphold med tilbud fra rehabilitering og friskliv	53	60	40
Antall vedtak om individuell plan til koordinerende enhet	16	20	45
Antall brukere av friskliv og mestringstilbud	251	250	260
Andel fysioterapitjeneste i helsestasjon- og skolehelsetjeneste	75,0 %	75,0 %	75,0 %

Brukeropplevelse og medvirkning (skala 1-6, 6 er best)

Indikatornavn	Resultat 2025	Anslag 2026	Planlagt 2027
Bo og mestring - gjennomsnittlig opplevd kvalitet målt gjennom brukerundersøkelser	0,0	4,5	4,5
Personer med utviklingshemming (svar fra pårørende) - gjennomsnittlig opplevd kvalitet målt gjennom brukerundersøkelser	5,2	0,0	5,2
Medisinsk rehabilitering - gjennomsnittlig opplevd kvalitet målt gjennom brukerundersøkelser	0,0	0,0	4,5

Helse og omsorg

Beløp i 1000.

	Regnskap 2025	Budsjett 2026	Budsjett 2027
Helse og omsorg	151 474	150 771	141 996
Sum	**151 474**	**150 771**	**141 996**

Aktivitetsnøkkeltall

Indikatornavn	Resultat 2025	Anslag 2026	Planlagt 2027
Faste ansatte	216	238	236
Faste årsverk	184,8	159,0	155,2
Antall faste ansatte med 100% stilling	44	55	40
Antall faste ansatte med mindre enn 65% stilling	57	78	70
Antall årsverk med fagutdanning	82,9	100,0	90,0
Antall årsverk med høgskoleutdanning	52,3	54,0	51,2
Antall årsverk tilsynslege	0,8	0,8	0,8
Antall årsverk ufaglærte	5,2	11,0	14,0
Medarbeidertilfredshet - gjennomsnitt (skala 1-5, 5 er best)	0,0	4,4	4,4
Samlet fravær	0,0 %	9,0 %	9,0 %
Korttidsfravær (1-8 dager)	0,0 %	3,0 %	3,0 %
Langtidsfravær (9 dager eller mer)	0,0 %	6,0 %	6,0 %

Andre nøkkeltall om enheten

Indikatornavn	Resultat 2025	Anslag 2026	Planlagt 2027
Boas - antall beboere	45	45	45
Boas - vedtakstimer helsetjenester i hjemmet	8 155	6 100	16 000
Boas - vedtakstimer praktisk bistand	13 687	10 000	17 300
Boas - brukere som mottar dagaktivitetstilbud	37	40	40
Boas - funksjonsnivå (ADL-snitt - aktiviteter i dagliglivet)	2,0	2,2	2,2
Boas - antall brukere med omfattende bistandsbehov (ADL < 3-1)	0	0	8
Sanatelltunet/demensomsorg - antall beboere	16	16	16
Sanatelltunet/demensomsorg - vedtakstimer helsetjenester i hjemmet	3 312	2 700	1 800
Sanatelltunet/demensomsorg - vedtakstimer praktisk bistand	21 674	20 000	13 900
Sanatelltunet/demensomsorg - funksjonsnivå (ADL-snitt - aktiviteter i dagliglivet)	2,0	3,0	2,4
Sanatelltunet/demensomsorg - brukere som mottar dagaktivitetstilbud ved Engvegen dagsenter for demente	14	16	17
Hjemmesykepleie - antall tjenestemottakere	196	210	210
Hjemmesykepleie - vedtakstimer helsetjenester i hjemmet	19 979	17 000	14 500
Hjemmesykepleie - vedtakstimer praktisk bistand	22 595	17 000	12 500
Hjemmesykepleie - midlertidige timer uten vedtak, inntil 14 dager	40	60	130
Hjemmesykepleie - funksjonsnivå (ADL-snitt - aktiviteter i dagliglivet)	2,0	1,7	1,7

Indikatornavn	Resultat 2025	Anslag 2026	Planlagt 2027
Hjemmesykepleie - antall brukere med omfattende bistandsbehov (ADL < 3,1)	11	12	12
Hjemmesykepleie - antall pasienter som mottar tjenester fra kreftkoordinator	50	40	50
Hjemmesykepleie - antall trygghetsalarmer	189	180	190
Hjemmesykepleie - antall utløste alarmer	2 185	2 300	2 300
Antall trygghetsalarmer avklart av Værnes responssenter (i prosent)	0,0 %	0,0 %	50,0 %
Hjemmesykepleie - antall feriepasienter	9	10	10
Renhold - antall brukere som mottar matombringing	39	38	50
Renhold - vedtakstimer praktisk bistand renhold Boas	1 229	1 700	2 500
Renhold - vedtakstimer praktisk bistand renhold hjemmehjelp	5 286	4 500	12 500
Renhold - vedtakstimer praktisk bistand renhold Sanatelltunet	1 013	900	900
Oppdal helsesenter - antall innleggelser (inkl. ØHD - øyeblikkelig hjelp døgntilbud)	189	200	220
Oppdal helsesenter - antall døgn ØHD (øyeblikkelig hjelp døgntilbud)	38	365	85
Oppdal helsesenter - antall ØHD-plasser (øyeblikkelig hjelp døgntilbud)	1	1	1
Oppdal helsesenter - antall utskrivelser	183	240	240
Oppdal helsesenter - beleggsprosent sykehjem	98,0 %	98,0 %	95,0 %
Oppdal helsesenter - antall sykehjemsplasser	59	59	59
Oppdal helsesenter - antall vedtak om tvang kap. 4A	11	15	17
Oppdal helsesenter - funksjonsnivå (ADL-snitt - aktiviteter i dagliglivet)	3,1	3,3	3,3
Oppdal helsesenter - antall fallregistreringer	207	0	0
Oppdal helsesenter - legemiddelgjennomgang ved innleggelse	100,0 %	90,0 %	100,0 %
Oppdal helsesenter - ernæringskartlegging gjennomført av lang- og korttidsplass	98,0 %	90,0 %	90,0 %
Antall vedtak velferdsteknologi	42	30	50

Brukeropplevelse og medvirkning

Indikatornavn	Resultat 2025	Anslag 2026	Planlagt 2027
Brukere hjemmesykepleie - gjennomsnittlig opplevd kvalitet målt gjennom brukerundersøkelser - andel som er fornøyd (i prosent)	93,4 %	0,0 %	90,0 %
Brukere Sanatelltunet - gjennomsnittlig opplevd kvalitet målt gjennom brukerundersøkelser - andel som er fornøyd (i prosent)	0,0 %	0,0 %	90,0 %
Pårørende Sanatelltunet/Engvegen dagsenter - gjennomsnittlig opplevd kvalitet målt gjennom brukerundersøkelser (skala 1-4, 4 er best)	0,0	0,0	3,0
Brukere Boas - gjennomsnittlig opplevd kvalitet målt gjennom brukerundersøkelser - andel som er fornøyd (i prosent)	0,0 %	0,0 %	90,0 %

Indikatornavn	Resultat 2025	Anslag 2026	Planlagt 2027
Brukere Oppdal helsesenter - gjennomsnittlig opplevd kvalitet målt gjennom brukerundersøkelser - andel som er fornøyd (i prosent)	80,7 %	0,0 %	90,0 %
Pårørende Oppdal helsesenter - gjennomsnittlig opplevd kvalitet målt gjennom brukerundersøkelser (skala 1-4, 4 er best)	2,9	0,0	3,0

Sektor oppvekst

Særlige utfordringer for sektoren

Individuelt tilpassede tjenester og tiltak

Barnehagene, skolene og Barne- og familietjenesten melder om flere barn og unge med store og sammensatte individuelle behov. Omfanget varierer mellom år og tjenester, og endringer kan oppstå på kort varsel. Dette gjør behovet for bemanning, tilrettelegging og individuelle tiltak vanskelig å forutse og kan gi store utslag i tjenesteproduksjonen og kommuneøkonomien. Omfattende individuell tilrettelegging for elever i grunnskolen og barn i barnehage er ikke omfattet av refusjonsordningen for ressurskrevende tjenester. Kostnadene må derfor i sin helhet dekkes gjennom kommunens frie inntekter.

Psykisk helsetjeneste for barn og unge møter en vedvarende etterspørsel. Sektoren arbeider med å utvikle et stabilt og langsiktig tilbud som reduserer sårbarhet og ivaretar barn og unges behov over tid. I barnevernstjenesten kan nye fosterhjem, beredskapshjem, institusjonsplasseringer og andre individuelle tiltak oppstå gjennom året og medføre betydelige, uforutsette utgifter. Behov som oppstår på kort varsel kan gi store kostnader som må håndteres innenfor kommunens samlede økonomiske rammer.

Utviklingen krever tett og tidlig samhandling og et tydelig fokus på helhetlige tjenester på tvers av enheter og sektorer. Forebygging, inkluderende praksis og tidlig, tilpasset innsats ut fra den enkeltes behov må prioriteres. Et viktig mål er å styrke barn, unge og familier slik at de kan utvikle egne ressurser og mestre hverdagen i størst mulig grad.

Endringer i behov og kapasitet

Enhetene i sektoren må håndtere betydelige variasjoner i barnetall, elevtall og tjenestebehov. Enkelte enheter har store kull eller høy kapasitetsutnyttelse, mens andre opplever nedgang. Slike forskjeller påvirker bemanningsbehov, utnyttelse av bygg og muligheten til å opprettholde robuste fagmiljøer.

Forskjellene i barnetall og elevtall gjør det vanskelig å utnytte kapasiteten godt i hele sektoren. Der mange barn og elever skal få plass, kan det bli trangt om lokaler og personell. Der barnetallet går ned, kan kommunen få ledig kapasitet og høyere kostnader per barn eller elev. Dette krever langsiktig planlegging og løpende vurdering av hvordan lokaler og personell kan utnyttes best mulig på tvers av sektoren.

Driftsbudsjettet til sektoren

Tabellen *Rammeoversikt* viser hvordan budsjettrammene for sektoren har endret seg fra det opprinnelige budsjettet for 2026 (vist i raden “Opprinnelig budsjett”) til den foreslåtte budsjettrammen for 2027. Driftsbudsjettet for 2027 er utarbeidet med utgangspunkt i føringene fra økonomiplanen for 2027-2030, vedtatte budsjettendringer i 2026, samt eventuelle endringer i løpende drift (konsekvensjusteringer) og nye driftstiltak som er innarbeidet i budsjettprosessen for 2027. Budsjettrammene er justert for forventet lønns-, pris- og inntektsvekst. For skolene og barnehagene er det anslått barne- og elevtall som legges til grunn for beregning av budsjettrammene.

Skolesektoren

Skolesektoren i Oppdal kommune har en skolemodell som legger grunnlaget for enhetenes budsjettrammer. Skolemodellen tar hensyn til antall elever, barn i SFO, minoritetsspråklige elever, ressurser til ordinær undervisning og ledelse basert på gruppestørrelser, samt individuelt tilrettelagt opplæring og driftsmidler som følger eleven. Totalt sett øker elevtallet i Oppdal med 8 elever. Skolen tilpasser bemanningen mellom skoleår i tråd med endringer i elevtall.

Elevtall per skole	2025/2026	2026/2027	Endring
Drivdalen skole	50	46	-4
Midtbygda skole	121	114	-7
Aune barneskole	415	424	9
Oppdal ungdomsskole	264	274	10
Sum	**850**	**858**	**8**

Barnehagesektoren

Barnehagesektoren er rammefinansiert, som betyr at kommunens frie inntekter skal gi dekning for utgifter til både kommunale og private barnehager. De kommunale barnehagene har en barnehagemodell som legger grunnlaget for enhetenes budsjettrammer. Budsjettforslaget for 2027 innebærer en bevilgning på 39,8 millioner kroner til de kommunale barnehagene, og 49 millioner kroner til de private barnehagene. Det er budsjettert med 245 kommunale barnehageplasser, og hhv. 61 småbarnsplasser og 119 storbarnsplasser i private barnehager. Barn under 3 år opptar to plasser.

I budsjettet for 2027 har Pikhaugen barnehage planlagt med færre barnehageplasser enn i 2026, ettersom Pikhaugen barnehage er under renovering. Renoveringen forventes ferdigstilt høsten 2027, hvorpå antall barnehageplasser vil øke. I perioden med renovering Pikhaugen er 5 ansatte på midlertidige oppdrag i andre kommunale enheter, herunder Midtbygda oppvekstsenter, Aune barneskole og Høgmo barnehage.

Private barnehager får grunntilskudd per heltidsplass basert på utgiftene til kommunale barnehager to år i forveien. Satsen for grunntilskudd fastsettes gjennom lokal forskrift. De private barnehagene får i tillegg eiendomstilskudd og pensjonstilskudd fra kommunen.

De kommunale barnehagene tilpasser bemanningen kontinuerlig i tråd med endringer i antall plasser i bruk.

Rammeoversikt

Beløp i 1000.

Beskrivelse tiltak	Budsjett 2027
Opprinnelig budsjett	**242 475**
Vedtak forrige periode	
Fellestjenester oppvekst - Reversere vedtaket om styrket bemanning rundt 1-åringen i barnehagen med virkning fra 1.1.25	-1 600
Sum Vedtak forrige periode	**-1 600**
Lønns- og prisvekst	
Forventet inntektsvekst	-230
Helårsvirkning av lønnsoppgjøret i 2026	1 761
Kompensasjon prisvekst	2 246

Beskrivelse tiltak	Budsjett 2027
Sum Lønns- og prisvekst	**3 777**
Konsekvensjusteringer	**2 177**
Konsekvensjustert ramme	**244 652**
Endring i løpende drift i økonomiplanperioden	
Aune barneskole - Endring i budsjettrammen som følge av endring i elevtall	600
Drivdalen og Midtbygda oppvekstsenter - Endring i budsjettrammen som følge av endring i elevtall	-307
Oppdal ungdomsskole - Endring i budsjettrammen som følge av endring i elevtall	831
Sum Endring i løpende drift i økonomiplanperioden	**1 124**
Endring i løpende drift i årsbudsjettet	
Aune barneskole - Lønns- og prisvekst, og aktivitetsbasert endring, jf. beregninger i skolemodellen	1 836
Barne- og familietjenesten - Nytt fosterhjem	900
Drivdalen og Midtbygda oppvekstsenter - Lønns- og prisvekst, og aktivitetsbasert endring, jf. beregninger i barnehagemodellen	590
Drivdalen og Midtbygda oppvekstsenter - Lønns- og prisvekst, og aktivitetsbasert endring, jf. beregninger i skolemodellen	1 244
Fellestjenester oppvekst - Kompensasjon økt tilskudd til pensjon i private barnehager	131
Fellestjenester oppvekst - Overføring av kommunekontakt til enhet kultur	-35
Høgmo og Pikhaugen barnehager - Lønns- og prisvekst, og aktivitetsbasert endring, jf. beregninger i barnehagemodellen	-789
Oppdal ungdomsskole - Lønns- og prisvekst, og aktivitetsbasert endring, jf. beregninger i skolemodellen	8
Opptrappingsplan psykisk helse - økning i frie inntekter	117
Reduksjon pensjonskostnad KLP - arbeidsgivers andel	-336
Redusert rammetilskudd som følge av avvikling av plikt til leksehjelp på 1-4. trinn	-532
Sum Endring i løpende drift i årsbudsjettet	**3 134**
Nye tiltak i årsbudsjettet	
Sektor oppvekst - Tilpasning av budsjettrammen	-1 406
Økte utgifter til arbeidstøy for ansatte	500
Sum Nye tiltak i årsbudsjettet	**-906**
Nye tiltak og realendringer	**3 352**
Ramme 2027-2030	**248 004**

Beskrivelse tiltak

Endring i løpende drift i årsbudsjettet

Barne- og familietjenesten – Nytt fosterhjem

Nytt fosterhjem etablert våren 2026 og vil med stor sannsynlighet vare i 8 år.

Fellestjenester oppvekst – Kompensasjon økt tilskudd til pensjon i private barnehager

KS sin prognosemodell publisert 12.10.26 viser at Oppdal kommune vil motta kr. 131.000 i kompensasjon for forventet økte utgifter til tilskudd til pensjon i private barnehager. Beløpet tilføres budsjettet til Fellestjenester oppvekst.

Fellestjenester oppvekst – Overføring av kommunekontakt til enhet kultur

Budsjettet reduseres med kr. 35.000 på Fellestjenester oppvekst, og økes tilsvarende på Sektor samfunn, enhet Oppdal kultur, som følge av overføring av ansvaret for kommunekontakt for Den kulturelle skolesekken (DKS).

Opptrappingsplan psykisk helse – økning i frie inntekter
Hentet fra forslag til statsbudsjett 2027: Innenfor realveksten i kommunesektorens rammer i 2027 på 0,4 milliarder kroner er 80 millioner kroner begrunnet med opptrappingsplan for psykisk helse. Det gir en økning i rammetilskuddet til Oppdal kommune med kr. 117.000.

Redusert rammetilskudd som følge av avvikling av plikt til leksehjelp på 1-4 trinn
Hentet fra forslag til statsbudsjett 2027: Kunnskapsdepartementet sender på høring et forslag om å oppheve plikt til å tilby leksehjelp på 1.-4 trinn med virkning fra høsten 2027. Som følge av dette blir rammetilskuddet til kommunene redusert med 350 mill. kroner. Dette gir en reduksjon i rammetilskuddet til Oppdal kommune på kr. 532.000.

Nye tiltak i årsbudsjettet

Sektor oppvekst – Tilpasning av budsjettramme
Som følge av kjente forhold ved oppstart av budsjettarbeidet ble sektorene bedt om å gjennomføre rammetilpasninger på til sammen 4 mill. kroner. Sektorene har innarbeidet disse tilpasningene i budsjettforslaget for 2027 uten at det gir innvirkning på tjenestenivået. Sektorenes handlingsrom er imidlertid blitt mindre, og marginene i sektorenes budsjetter er redusert.

Økte utgifter til arbeidstøy for ansatte
Våren 2026 ble det fremforhandlet ny avtale sentral om arbeidstøy. Alle enheter skal nå ha avtale om arbeidstøy for ansatte, og klesgodtgjørelse er ikke lenger tillatt. Avtalen innebærer en økning i utgifter til arbeidstøy for enhetene.

Fordeling på enheter

Beløp i 1000.

	Regnskap 2025	Budsjett 2026	Budsjett 2027
Aune barneskole	49 283	48 271	50 404
Sektorledelse oppvekst	1 418	1 420	1 771
Fellestjenester oppvekst	59 196	65 676	63 779
Drivdalen og Midtbygda oppvekstsenter	38 054	37 399	38 670
Barne- og familietjenesten	32 436	33 342	36 384
Oppdal ungdomsskole	34 658	33 489	34 311
Høgmo og Pikhaugen barnehager	18 702	22 878	22 685
Sum	**233 747**	**242 475**	**248 004**

Investeringstabell

Beløp i 1000.

Investeringsprosjekter	Budsjett 2027
Inventar Pikhaugen barnehage	438
Sum investeringsprosjekter	**438**

KOSTRA

KOSTRA relatert til oppvekst og kvalifisering

	Oppdal 2023	Oppdal 2024	Oppdal 2025	Kostragruppe 02 2025	Landet uten Oslo 2025
Netto driftsutgifter per innbygger 1-5 år i kroner, barnehager	209 257	229 077	243 882	253 801	244 008
Kommune Leke og oppholdsareal per barn i barnehage (m2)	5,6	5,5	6,2	7,4	6,4
Privat Leke og oppholdsareal per barn i barnehage (m2)	6,2	6,0	6,4	6,1	5,4
Årstimer til særskilt norskopplæring per elev med særskilt norskopplæring (antall)	41,8	41,9	36,1	35,2	34,3
Gjennomsnittlig grunnskolepoeng (antall)	41,3	41,9	40,5	41,0	42,0
Netto driftsutgifter barnehager i prosent av kommunens totale netto driftsutgifter (prosent)	13,6 %	13,7 %	14,3 %	12,3 %	14,4 %
Andel barn 1-2 år med barnehageplass i forhold til innbyggere 1-2 år	97,3 %	96,5 %	100,0 %	91,2 %	89,9 %
Andel barn 3-5 år med barnehageplass i forhold til innbyggere 3-5 år	100,8 %	102,7 %	103,1 %	97,6 %	97,6 %
Andel elever i grunnskolen som får særskilt norskopplæring	12,7 %	14,0 %	11,3 %	6,5 %	5,8 %
Andel elever i grunnskolen som får spesialundervisning	7,5 %	8,0 %	7,3 %	7,7 %	7,7 %
Andel innbyggere 6-9 år i kommunal og privat SFO	62,6 %	71,6 %	73,9 %	67,8 %	75,0 %
Korrigerte brutto driftsutgifter til grunnskole (202), per elev	125 752,3	126 891,0	127 056,1	150 776,2	134 381,4
Korrigerte brutto driftsutgifter til skolefritidstilbud (215), per komm. bruker	44 319	44 236	47 420	38 585	39 328
Netto driftsutgifter til grunnskole (202), i prosent av samlede netto driftsutgifter (B)	16,4 %	15,8 %	15,5 %	16,4 %	17,3 %
Netto driftsutgifter til grunnskolesektor (202, 215, 222, 223), per innbygger 6-15 år (B)	137 271	142 398	150 055	185 890	161 906
Andel elever i grunnskolen som får særskilt norskopplæring (B)	12,7 %	14,0 %	11,3 %	6,5 %	5,9 %

KOSTRA relatert til Barne- og familietjenesten

	Oppdal 2023	Oppdal 2024	Oppdal 2025	Kostragruppe 02 2025	Landet uten Oslo 2025
Jordmødre per 10 000 fødte i løpet av året (årsverk)	373,3	466,7	571,4	113,2	120,5
Avtalte årsverk i helsestasjons- og skolehelsetjenesten per 10 000 innbyggere 0-20 år (årsverk)	76,8	79,3	68,2	62,5	54,7
Netto driftsutgifter til kommunehelsetjenesten i prosent av kommunens samlede netto driftsutgifter	8,8 %	8,1 %	7,8 %	7,1 %	6,3 %
Forebygging, helsestasjons- og skolehelsetjeneste brutto driftsutgifter på funksjon/tjenesteområde beløp per innbygger (kr)	1 360	1 186	1 242	1 243	1 219
Annet forebyggende helsearbeid brutto driftsutgifter beløp pr innb (kr)	564	690	718	586	673
Andel barn med barnevernstiltak i løpet av året ift. innbyggere 0-24 år	4,2 %	3,7 %	4,0 %	3,7 %	2,8 %
Netto driftsutgifter til barnevernstenesta per innbyggar 0-24 år (kr)	7 391	6 979	6 713	11 744	11 583

Sektorledelse oppvekst

Beløp i 1000.

	Regnskap 2025	Budsjett 2026	Budsjett 2027
Sektorledelse oppvekst	1 418	1 420	1 771
Sum	**1 418**	**1 420**	**1 771**

Fellestjenester oppvekst

Beløp i 1000.

	Regnskap 2025	Budsjett 2026	Budsjett 2027
Fellestjenester oppvekst	59 196	65 676	63 779
Sum	**59 196**	**65 676**	**63 779**

Aune barneskole

Beløp i 1000.

	Regnskap 2025	Budsjett 2026	Budsjett 2027
Aune barneskole	49 283	48 271	50 404
Sum	**49 283**	**48 271**	**50 404**

Aktivitetsnøkkeltall

Indikatornavn	Resultat 2025	Anslag 2026	Planlagt 2027
Faste ansatte	64	63	67
Faste årsverk	59,0	58,0	59,0
Antall faste ansatte med mindre enn 65% stilling	4	4	5
Medarbeidertilfredshet - gjennomsnitt (skala 1-5, 5 er best)	0,0	4,5	4,5
Samlet fravær	7,6 %	5,0 %	5,0 %
Korttidsfravær (1-8 dager)	1,3 %	0,8 %	0,8 %
Langtidsfravær (9 dager eller mer)	6,3 %	4,0 %	4,2 %

Andre nøkkeltall om enheten

Indikatornavn	Resultat 2025	Anslag 2026	Planlagt 2027
Skole - elevtall	411	425	430
Skole - elever per lærer i ordinær undervisning	15	15	14
Skole - elever per lærer totalt	12	12	13
Skole - andel elever med individuelt tilrettelagt opplæring	7,0 %	8,0 %	7,0 %
SFO - antall barn	168	180	190

Skole – brukeropplevelse og medvirkning, 1-5 poeng (5 er best)

Indikatornavn	Resultat 2025	Anslag 2026	Planlagt 2027
Støtte fra lærerne	3,8	4,5	4,5
Mobbing	0,0 %	0,0 %	0,0 %
Støtte hjemmefra	4,3	4,5	4,5
Faglige utfordringer	3,6	4,5	4,5
Vurdering for læring	3,4	4,5	4,5

Indikatornavn	Resultat 2025	Anslag 2026	Planlagt 2027
Motivasjon	3,2	4,5	4,5
Trivsel	3,6	4,5	4,5
Mestring	3,7	4,5	4,5
Elevdemokrati og elevmedvirkning	3,2	4,5	3,5

Faglig kvalitet – skole

Indikatornavn	Resultat 2025	Anslag 2026	Planlagt 2027
Nasjonal prøve regning 5. trinn	49	50	50
Nasjonal prøve lesing 5. trinn	49	50	50
Nasjonal prøve engelsk 5. trinn	49	50	50
Andel svømmedyktige etter 4. trinn	80,0 %	100,0 %	80,0 %

Drivdalen og Midtbygda oppvekstsenter

Beløp i 1000.

	Regnskap 2025	Budsjett 2026	Budsjett 2027
Drivdalen og Midtbygda oppvekstsenter	38 054	37 399	38 670
Sum	**38 054**	**37 399**	**38 670**

Aktivitetsnøkkeltall

Indikatornavn	Resultat 2025	Anslag 2026	Planlagt 2027
Faste ansatte	57	56	58
Faste årsverk	51,2	50,5	49,4
Andel faste ansatte med mindre enn 65% stilling	0	2	3
Medarbeidertilfredshet - gjennomsnitt (skala 1-5, 5 er best)	0,0	4,5	4,5
Samlet fravær	0,0 %	7,0 %	8,0 %
Korttidsfravær (1-8 dager)	0,0 %	1,0 %	1,0 %
Langtidsfravær (9 dager eller mer)	0,0 %	6,0 %	7,0 %

Andre nøkkeltall om enheten

Indikatornavn	Resultat 2025	Anslag 2026	Planlagt 2027
Midtbygda skole - elevtall	121	121	114
Midtbygda skole - elever per lærer i ordinær undervisning	13,9	15,0	15,0
Midtbygda skole - elever per lærer totalt	10,2	12,0	11,0
Midtbygda skole - andel elever med individuelt tilrettelagt opplæring	8,0 %	10,0 %	4,5 %
Midtbygda skole - antall SFO barn	45	41	42
Drivdalen skole - elevtall	51	50	46
Drivdalen skole - elever per lærer i ordinær undervisning	15,0	12,0	9,0
Drivdalen skole - elever per lærer totalt	10,0	9,0	8,0
Drivdalen skole - andel elever med individuelt tilrettelagt undervisning	4,0 %	6,0 %	3,0 %
Drivdalen skole - antall SFO-barn	15	15	20

Indikatornavn	Resultat 2025	Anslag 2026	Planlagt 2027
Midtbygda barnehage - antall barn	67	65	71
Midtbygda barnehage - antall plasser omregnet til over 3 år	87,0	86,0	91,0
Drivdalen barnehage - antall barn	18	20	15
Drivdalen barnehage - antall plasser omregnet til over 3 år	25,2	24,0	19,0

Barnehage – kompetanse og organisering

Indikatornavn	Resultat 2025	Anslag 2026	Planlagt 2027
Andel ansatte med barnehagelærerutdanning - Midtbygda	45,0 %	47,0 %	48,0 %
Andel ansatte med barnehagelærerutdanning - Drivdalen	43,0 %	43,0 %	60,0 %
Andel ansatte med fagarbeiderutdanning - Midtbygda	35,0 %	41,0 %	38,0 %
Andel ansatte med fagarbeiderutdanning - Drivdalen	29,0 %	43,0 %	40,0 %
Andel menn i faste stillinger - Midtbygda	10,0 %	12,0 %	12,0 %
Andel menn i faste stillinger - Drivdalen	0,0 %	0,0 %	0,0 %
Antall styrere og pedagoger med godkjent barnehagelærerutdanning - Midtbygda	100,0 %	100,0 %	100,0 %
Antall styrere og pedagoger med godkjent barnehagelærerutdanning - Drivdalen	100,0 %	100,0 %	100,0 %

Midtbygda skole – brukeropplevelse og medvirkning, 1-5 poeng (5 er best)

Indikatornavn	Resultat 2025	Anslag 2026	Planlagt 2027
Støtte fra lærerne	4,2	4,2	4,2
Mobbing	0,0 %	0,0 %	0,0 %
Støtte hjemmefra	4,2	4,2	4,2
Faglige utfordringer	3,6	4,0	4,0
Vurdering for læring	3,5	4,0	4,0
Motivasjon	3,3	4,0	4,0
Mestring	3,9	4,0	4,0
Elevdemokrati og elevmedvirkning	4,0	4,0	4,0

Drivdalen skole – brukeropplevelse og medvirkning, 1-5 poeng (5 er best)

Indikatornavn	Resultat 2025	Anslag 2026	Planlagt 2027
Støtte fra lærerne	0,0	4,5	4,5
Mobbing	0,0 %	0,0 %	0,0 %
Støtte hjemmefra	4,3	4,3	4,3
Faglige utfordringer	4,3	4,3	4,3
Vurdering for læring	4,0	4,0	4,0
Motivasjon	4,2	4,2	4,2
Trivsel	4,5	4,5	4,5
Mestring	4,5	4,5	4,5
Elevdemokrati og elevmedvirkning	4,2	4,5	4,5

Barnehage – brukeropplevelse og medvirkning (1-5 poeng, 5 er best)

Indikatornavn	Resultat 2025	Anslag 2026	Planlagt 2027
Brukertilfredshet Midtbygda, gjennomsnitt	4,0	4,2	4,2
Brukertilfredshet Drivdalen, gjennomsnitt	0,0	4,5	4,5

Barnehage – behovsdekning

Indikatornavn	Resultat 2025	Anslag 2026	Planlagt 2027
Kapasitetsutnyttelse - Midtbygda	91,0 %	95,0 %	95,0 %
Kapasitetsutnyttelse - Drivdalen	70,0 %	85,0 %	53,0 %
Antall barnesamtaler per barn med de to eldste kullene - Midtbygda	2	2	2
Antall barnesamtaler per barn med de to eldste kullene - Drivdalen	2	2	2
Antall gjennomførte planlagte foreldresamtaler per barn - Midtbygda	2	2	2
Antall gjennomførte planlagte foreldresamtaler per barn - Drivdalen	2	2	2
Antall alvorlige skader hos barn - Midtbygda	0	0	0
Antall alvorlige skader hos barn - Drivdalen	0	0	0

Faglig kvalitet – Midtbygda skole

Indikatornavn	Resultat 2025	Anslag 2026	Planlagt 2027
Nasjonal prøve regning 5. trinn	56	50	50
Nasjonal prøve lesing 5. trinn	50	50	50
Nasjonal prøve engelsk 5. trinn	54	50	50
Andel svømmedyktige etter 4. trinn	89,0 %	100,0 %	100,0 %

Barne- og familietjenesten

Beløp i 1000.

	Regnskap 2025	Budsjett 2026	Budsjett 2027
Barne- og familietjenesten	32 436	33 342	36 384
Sum	**32 436**	**33 342**	**36 384**

Aktivitetsnøkkeltall

Indikatornavn	Resultat 2025	Anslag 2026	Planlagt 2027
Faste ansatte	38	38	36
Faste årsverk	32,5	32,5	34,2
Antall ansatte med mindre enn 65% stilling	0	0	0
Medarbeidertilfredshet - gjennomsnitt (skala 1-5, 5 er best)	0,0	0,0	4,5
Samlet fravær	0,0 %	4,5 %	6,5 %
Korttidsfravær (1-8 dager)	0,0 %	1,0 %	1,0 %
Langtidsfravær (9 dager eller mer)	0,0 %	3,5 %	5,5 %

Andre nøkkeltall om enheten

Indikatornavn	Resultat 2025	Anslag 2026	Planlagt 2027
Psykisk helse og rustjeneste - antall nye henvendelser	264	260	250
Psykisk helse og rustjeneste - antall tjenestemottakere	500	500	480
Psykisk helse og rustjeneste - tjenestemottakere psykisk helse <18 år	66	60	60
Barnevern - antall meldinger	95	90	95
Barnevern - antall barn med hjelpetiltak	80	50	70
Barnevern - antall barn med omsorgstiltak	8	8	8
Helsestasjon- og skolehelsetjeneste - antall nyfødte	50	60	55
PP-tjenesten - antall barn/ungdom henvist PP-tjenesten	211	200	200
PP-tjenesten - brukere med sakkyndig vurdering fra PP-tjenesten	75	0	75
PP-tjenesten - antall nye henvisninger	57	45	45
PP-tjenesten - antall konsultasjoner (veiledning, observasjon, testing mm.) uten henvisning	90	110	110

Brukeropplevelse og medvirkning

Indikatornavn	Resultat 2025	Anslag 2026	Planlagt 2027
Psykisk helse- og rustjeneste - gjennomsnittlig opplevd kvalitet målt gjennom brukerundersøkelser (skala 0-4)	0,0	0,0	3,5
Barnevern foreldre/foresatte - gjennomsnittlig opplevd kvalitet målt gjennom brukerundersøkelser (skala 0-6)	0,0	0,0	0,0
Barnevern spørsmål til barn og unge - gjennomsnittlig opplevd kvalitet målt gjennom brukerundersøkelser (skala 0-4)	0,0	0,0	0,0
Brukerundersøkelse for skolehelsetjenesten - foreldre/foresatte - gjennomsnitt (skala 1-6)	5,1	0,0	0,0
Brukerundersøkelse for skolehelsetjenesten - ungdomstrinn og videregående skole - gjennomsnitt (skala 1-6)	4,4	0,0	0,0
Brukerundersøkelse for helsestasjon 0-5 år - foreldre/foresatte - gjennomsnitt (skala 1-6)	0,0	0,0	0,0
Brukerundersøkelse for jordmortjenesten - gjennomsnitt (skala 1-5)	4,4	0,0	0,0
Brukerundersøkelse for helsestasjon for ungdom - gjennomsnitt (skala 1-4)	3,8	0,0	0,0

Behovsdekning, effektivitet og ressursbruk

Indikatornavn	Resultat 2025	Anslag 2026	Planlagt 2027
Helsestasjon- og skolehelsetjeneste - skolehelsetjeneste tilstedeværelse iht. normtall	0,0 %	100,0 %	100,0 %
Barneverntjenesten - andel meldinger gjennomført innen frist	100,0 %	100,0 %	100,0 %
Barneverntjenesten - andel undersøkelser gjennomført innen frist	100,0 %	100,0 %	100,0 %
Barneverntjenesten - andel barn med lovpålagt tiltaksplan	96,0 %	100,0 %	100,0 %
Helsestasjon- og skolehelsetjeneste - andel hjemmebesøk av jordmor innen 72 timer etter utreise	81,0 %	100,0 %	100,0 %

Indikatornavn	Resultat 2025	Anslag 2026	Planlagt 2027
Helsestasjon- og skolehelsetjeneste - gjennomføring av lovpålagte konsultasjoner helsestasjon	100,0 %	100,0 %	100,0 %

Oppdal ungdomsskole

Beløp i 1000.

	Regnskap 2025	Budsjett 2026	Budsjett 2027
Oppdal ungdomsskole	34 658	33 489	34 311
Sum	**34 658**	**33 489**	**34 311**

Aktivitetsnøkkeltall

Indikatornavn	Resultat 2025	Anslag 2026	Planlagt 2027
Faste ansatte	35	41	40
Faste årsverk	32,5	35,9	36,3
Antall faste ansatte med mindre enn 65% stilling	2	3	2
Medarbeidertilfredshet - gjennomsnitt (skala 1-5, 5 er best)	0,0	4,1	4,1
Samlet fravær	5,1 %	6,0 %	6,0 %
Korttidsfravær (1-8 dager)	1,1 %	1,8 %	2,0 %
Langtidsfravær (9 dager eller mer)	4,0 %	4,2 %	4,0 %

Andre nøkkeltall om enheten

Indikatornavn	Resultat 2025	Anslag 2026	Planlagt 2027
Skole - elevtall	264	277	262
Skole - elever per lærer i ordinær undervisning	18,7	19,0	19,0
Skole - elever per lærer totalt	15,9	14,0	14,0
Skole - andel elever med individuelt tilrettelagt opplæring	8,7 %	7,2 %	7,2 %

Skole – brukeropplevelse og medvirkning, 1-5 poeng (5 er best)

Indikatornavn	Resultat 2025	Anslag 2026	Planlagt 2027
Støtte fra lærerne	4,1	4,1	4,1
Mobbing	2,9 %	0,0 %	0,0 %
Støtte hjemmefra	4,1	4,5	4,5
Faglige utfordringer	4,3	4,3	4,3
Vurdering for læring	3,3	3,5	3,5
Motivasjon	3,6	3,5	3,5
Trivsel	4,3	4,5	4,5
Mestring	4,0	3,9	3,9
Elevdemokrati og elevmedvirkning	3,6	3,5	3,5

Faglig kvalitet – skole

Indikatornavn	Resultat 2025	Anslag 2026	Planlagt 2027
Grunnskolepoeng avgangselever (maksimum er 60 poeng = alle elever får karakter 6 i alle fag)	40,2	40,5	40,0
Nasjonal prøve lesing 8. trinn	51	50	50
Nasjonal prøve regning 8. trinn	51	50	50
Nasjonal prøve engelsk 8. trinn	53	50	50
Nasjonal prøve regning 9. trinn	54	52	52
Nasjonal prøve lesing 9. trinn	52	53	52

Høgmo og Pikhaugen barnehager

Beløp i 1000.

	Regnskap 2025	Budsjett 2026	Budsjett 2027
Høgmo og Pikhaugen barnehager	18 702	22 878	22 685
Sum	**18 702**	**22 878**	**22 685**

Aktivitetsnøkkeltall

Indikatornavn	Resultat 2025	Anslag 2026	Planlagt 2027
Faste ansatte	32	39	34
Faste årsverk	28,1	32,2	27,9
Antall faste ansatte med mindre enn 65% stilling	3	3	2
Medarbeidertilfredshet - gjennomsnitt (skala 1-5, 5 er best)	0,0	4,4	4,4
Samlet fravær	15,9 %	8,0 %	8,0 %
Korttidsfravær (1-8 dager)	1,1 %	2,0 %	2,0 %
Langtidsfravær (9 dager eller mer)	14,8 %	6,0 %	6,0 %

Andre nøkkeltall om enheten

Indikatornavn	Resultat 2025	Anslag 2026	Planlagt 2027
Barnehage - antall barn	115	114	114
Barnehage - antall plasser omregnet til over 3 år	152,0	150,0	150,0

Barnehage – kompetanse og organisering

Indikatornavn	Resultat 2025	Anslag 2026	Planlagt 2027
Andel ansatte med barnehagelærerutdanning	49,0 %	49,0 %	49,0 %
Andel ansatte med fagarbeiderutdanning	50,0 %	49,0 %	49,0 %
Andel menn i faste stillinger	9,7 %	9,7 %	9,7 %
Antall styrere og pedagoger med godkjent barnehagelærerutdanning	100,0 %	100,0 %	100,0 %

Barnehage – brukeropplevelse og medvirkning (1-5 poeng, 5 er best)

Indikatornavn	Resultat 2025	Anslag 2026	Planlagt 2027
Brukertilfredshet - gjennomsnitt	4,0	0,0	4,5

Barnehage – behovsdekning

Indikatornavn	Resultat 2025	Anslag 2026	Planlagt 2027
Kapasitetsutnyttelse	95,0 %	93,0 %	93,0 %
Antall barnesamtaler med de to eldste kullene	2	2	2
Antall gjennomførte planlagte foreldresamtaler per barn	2	2	2
Antall alvorlige skader hos barn	0	0	0

Priser og gebyrer

Gebyrer fastsettes med hjemmel i lov eller forskrift, mens en pris (betalingssats) ikke er hjemlet i lov eller forskrift. Priser og gebyrer for 2027 inngår i budsjettdokumentet i et eget kapittel, og vedtas som en del av budsjettvedtaket. Dersom gebyrsatsen er konkret fastsatt i lov eller forskrift, legges den ikke frem til politisk behandling.

Helse og omsorg

Friskliv og mestring

Gebyr	Enhet	Sats 2026	Sats 2027	Endring i %
Bassenggruppe	8 ganger	1 549	1 608	4%
Frisklivsgruppe	8 ganger	477	495	4%
Paragruppe	10 ganger	360	374	4%
Tirsdagstreff	10 ganger	180	187	4%

Helsestasjons- og skolehelsetjenesten

Gebyr	Enhet	Sats 2026	Sats 2027	Endring i %
Engangsutstyr	Kostpris	574	596	4%
Pumpesett dobbel		477	495	4%
Pumpesett enkel		297	308	4%
Pumpeskjold	Kostpris	56	58	4%
Utlån brystpumpe		Gratis	Gratis	
Utlån minialarmer enurese		Gratis	Gratis	
Utlån vekt nyfødt		Gratis	Gratis	

Hjelpemidler

Gebyr	Enhet	Sats 2026	Sats 2027	Endring i %
Doppsko til krykker	Per par	83	86	4%
Gripetang	Per stk	292	303	4%
Ispigger til krykker	Per par	145	151	4%
Krykker	Per par	362	376	4%
Strømpepåtrekker	Per stk	236	245	4%

Medisinsk rehabilitering

Gebyr	Enhet	Sats 2026	Sats 2027	Endring i %
Bassenggrupper	10 ganger	1 549	1 608	4%
Sterk og stødig	15 ganger	477	495	4%

Omsorgslønn

Gebyr	Enhet	Sats 2026	Sats 2027	Endring i %
Klasse 1: 8-15 timer per uke		2 091	2 170	4%
Klasse 2: 16-24 timer per uke		4 185	4 344	4%
Klasse 3: 24 timer eller mer per uke		8 369	8 687	4%

Praktisk bistand i hjemmet (hjemmehjelp)

Satser for egenandeler for tjenester etter Lov om kommunale helse- og omsorgstjenester §3-2, pkt. 6b, som omfatter personlig assistanse, herunder praktisk bistand/hjemmehjelp, fastsettes etter Forskrift om egenandel for kommunale helse- og omsorgstjenester, kapittel 2. Satser for egenbetaling for praktisk bistand er vedtatt av kommunestyret i Oppdal og reguleres årlig ifølge kommunens betalingsregulativ. Egenbetaling for praktisk bistand blir fakturert etter medgått tid, men den skal ikke overstige et fastsatt utgiftstak per år. Månedlig maksimal egenbetaling skal settes til 1/12 av vedkommende sitt utgiftstak. Utgiftstaket er gradert etter bruker/husstandens samlede netto inntekt før særfradrag. Eventuell hjelpestønad til hjelp i huset skal legges til netto inntekt før fastsetting av utgiftstaket. Som terskelverdier for gradering brukes grunnbeløpet i folketrygden. Grunnbeløpet (G) per 1. mai 2026 er kr. 136.549.

Gebyr	Enhet	Sats 2026	Sats 2027	Endring i %
2-3G	Per måned	1 326	1 376	4%
3-4G	Per måned	2 032	2 109	4%
4-5G	Per måned	2 779	2 885	4%
Inntil 2G	Per måned	Publiseres på lovdata.no	Publiseres på lovdata.no	
Over 5G	Per måned	3 534	3 668	4%
Timepris praktisk bistand	Etter medgått tid	339	352	4%

Priser på varer og tjenester som ikke kommer inn under utgiftstak

Gebyr	Enhet	Sats 2026	Sats 2027	Endring i %
Dagtilbud arrangement Boas, tirsdager		108	112	4%
Dagtilbud for personer med demens*	Per dag	Publiseres på lovdata.no	Publiseres på lovdata.no	
Dagtilbud utenfor Boas, torsdager		269	279	4%
Egenandel buss Sanatelltunet	Per måned	252	262	4%
Frokost/lunsj/aftens	Per porsjon	51	53	4%
Helpensjon i Boas/Sanatelltunet	Per måned	7 613	7 902	4%
Leie av trygghetsalarm for hjemmeboende	Per måned	282	293	4%
Matombringing	Per porsjon	132	137	4%
Middag Boas	Per porsjon	125	130	4%
Praktisk bistand renhold		Egne satser	Egne satser	
Renholdsmidler Boas/Sanatelltunet	Per måned	50	52	4%
Transport dagtilbud Bjørndalshagen tur/retur	Per dag	56	58	4%
Transport dagtilbud Engvegen for personer med demens tur/retur	Per dag	56	58	4%
Vask/leie tøy, Boas/Sanatelltunet	Per måned	445	462	4%

* Sats for 2027 publiseres på lovdata.no i "Forskrift om egenandel for kommunale helse- og omsorgstjenester" kapittel 1.

Psykisk helse- og rusarbeid

Gebyr	Enhet	Sats 2026	Sats 2027	Endring i %
Henting til Huset	Per tur	18	19	6%
Kjøring tur Huset	Per tur	18	19	6%
Kurs i mestring av belastning		719	746	4%
Mat på huset (lunsj)		45	47	4%

Barn og unge

Betalingssatser barnehage

Gebyr	Enhet	Sats 2026	Sats 2027	Endring i %
Bleieavtale: 3 dager		79	82	4%
Bleieavtale: 4 dager		97	101	4%
Bleieavtale: 5 dager		124	129	4%
Matpenger: 3 dager		299	310	4%
Matpenger: 4 dager		400	415	4%
Matpenger: 5 dager		501	520	4%
Opphold: 100% plass (5 dager)		700	700	0%
Opphold: 50% plass		350	350	0%
Opphold: 60% plass (3 dager)		420	420	0%
Opphold: 80% plass (4 dager)		560	560	0%
Opphold: 90% plass		630	630	0%
Søskenmoderasjon		30% reduksjon for barn nr.2	30% reduksjon for barn nr.2	
Søskenmoderasjon, tre barn som går i barnehage samtidig*		Gratis	Gratis	

*Gratis barnehage fra tredje barn i familien som går i barnehage samtidig.

Kulturskolen

Gebyr	Enhet	Sats 2026	Sats 2027	Endring i %	Merknad
Elevplass		1 696	1 760	4%	
Instrumentleie, musikkfag		295	306	4%	
Kostyme- og materiellavgift, teaterfag		78	81	4%	
Kostymeavgift, visuelle kunstfag		78	81	4%	
Makspris per familie		5 088	5 281	4%	Maksprisen gjelder kun for elevplasser, og ikke for instrumentleie, materialavgift og kostymeavgift.
Materiellavgift, visuelle kunstfag		295	306	4%	
Søskenmoderasjon	Per år	-352	-365	4%	Gjelder kun for korpsmedlemmer

Skolefritidsordning – SFO

Gebyr	Enhet	Sats 2026	Sats 2027	Endring i %	Merknad
12 timers gratistilbud fastsatt av skole, kun matpenger betales*		Gratis	Gratis		Gjelder 1.- 2.- og 3.trinnselever
Enkelttimer	Per time	144	149	3%	
Inntil 15 timer per uke		2 273	2 359	4%	
Kun onsdager (Midtbygda og Drivdalen)		1 258	1 306	4%	
Matpenger		307	319	4%	
Matpenger kun onsdager eller to ettermiddager		153	159	4%	
Over 15 timer per uke		3 105	3 223	4%	
Tilleggsdager		612	635	4%	
To ettermiddager		1 133	1 176	4%	

* For tilbud over 12 timer får 1.-, 2.- og 3.trinnselever et fratrekk fra satsene på kr. 1.818.

Kulturtilbud

Det finnes ikke spesifikke lovhjemler som regulerer hva betalingssatser for tjenester som kulturskole, bibliotek, kino, badeanlegg, eller utleie av kommunale kulturbygg skal være. Det er derfor opp til det enkelte kommunestyre å fastsette betalingssatser for disse tjenestene.

For de kommersielle tjenestene kino og egne kulturarrangement er det mest hensiktsmessig at kommunedirektøren har delegert myndighet til å fastsette satsene. Dette gir mulighet til å justere prisene i takt med markedsutviklingen, samt fastsette priser på billetter i tilknytning til kampanjer og arrangement. Kommunedirektøren har også delegert myndighet til å fastsette priser i forbindelse med kampanjer i badeanlegget.

Priser for kino finnes på kulturhusets egen hjemmeside: Oppdal Kulturhus | Forside

Badeanlegg

Gebyr	Enhet	Sats 2026	Sats 2027	Endring i %	Merknad
Fredag til søndag, helligdager, onsdag før skjærtorsdag og i skoleferieuker	Barn	120	125	4%	Til og med 15 år
Fredag til søndag, helligdager, onsdag før skjærtorsdag og i skoleferieuker	Voksne	150	156	4%	Fra og med 15 år
Fredag til søndag, helligdager, onsdag før skjærtorsdag og i skoleferieuker	Student/ honnør	135	140	4%	
Garderobeskap		10	10	0%	Denne får du igjen når du åpner skapet
Grupperabatt		10% rabatt	10% rabatt		Gjelder ved samlet kjøp av minimum 20 billetter
Halvårskort barn		2 100	2 180	4%	Til og med 15 år
Halvårskort mod/student		2 475	2 569	4%	

Gebyr	Enhet	Sats 2026	Sats 2027	Endring i %	Merknad
Halvårskort voksne		2 800	2 906	4%	Fra og med 16 år
Helårskort barn		3 300	3 425	4%	Til og med 15 år
Helårskort mod/student		3 890	4 038	4%	
Helårskort voksne		4 400	4 567	4%	Fra og med 16 år
Mandag til torsdag (unntatt skoleferieuker)	Barn	95	99	4%	Til og med 15 år
Mandag til torsdag (unntatt skoleferieuker)	Student/ honnør	110	114	4%	
Mandag til torsdag (unntatt skoleferieuker)	Voksne	125	130	4%	Fra og med 16 år
Sitte på kanten og se på: Mandag til fredag		30	31	3%	Gjelder ikke helg, vinterferie, påskeferie, sommerferie, høstferie og romjul
Årskort barn under 2 år		Gratis	Gratis		Krav til bruk av spesialbleie/badebleie som kan kjøpes i kaféen

Bibliotek

Gebyr	Enhet	Sats 2026	Sats 2027	Endring i %	Merknad
1. gangs purring		Gratis	Gratis		
2. gangs purring		Gratis	Gratis		
3. gangs purring		Erstatningskrav	Erstatningskrav		Faktisk pris på bok/DVD + 200 kroner
Kopiering og utskrift	Per 10 sider	5	10	100%	
Skanning	Per 10 sider	10	10	0%	
Ubetalt gebyr		Mister låneretten	Mister låneretten		Ved ubetalte gebyr på over 200 kr vil du miste låneretten til beløpet er betalt

Andre betalingssatser

Bevillingsgebyr salgs- og skjenkebevillinger

Gebyr	Enhet	Sats 2026	Sats 2027	Endring i %	Merknad
Etablererprøven	Per gang	Publiseres på lovdata.no	Publiseres på lovdata.no		Sats for 2027 publiseres på lovdata.no i "Forskrift om etablererprøve for daglig leder av serveringssted".
Gebyr ambulerende bevilling	Per gang	Publiseres på lovdata.no	Publiseres på lovdata.no		Sats for 2027 publiseres på lovdata.no i "Forskrift om omsetning av alkoholholdig drikk mv. (alkoholforskriften)".
Gebyr for alminnelig salgsbevilling	Etter volum	Publiseres på lovdata.no	Publiseres på lovdata.no		Sats for 2027 publiseres på lovdata.no i "Forskrift om omsetning av alkoholholdig drikk mv. (alkoholforskriften)".
Gebyr for alminnelig skjenkebevilling	Etter volum	Publiseres på lovdata.no	Publiseres på lovdata.no		Sats for 2027 publiseres på lovdata.no i "Forskrift om omsetning av alkoholholdig drikk mv. (alkoholforskriften)".
Gebyr for enkelt anledning	Per gang				Sats for 2027 kommer frem i Oppdal kommunes "Retningslinjer for serverings-, tobakks-, og alkoholhåndtering".
Kunnskapsprøven	Per gang	Publiseres på lovdata.no	Publiseres på lovdata.no		Sats for 2027 publiseres på lovdata.no i "Forskrift om omsetning av alkoholholdig drikk mv. (alkoholforskriften)".

Borgerlig vigsel

Gebyr	Enhet	Sats 2026	Sats 2027	Endring i %	Merknad
Dekning av vigselsansvarligs kjøreutgifter ved seremoni på annet sted.	Per km	Statens satser	Statens satser		Satsen følger statens sats for kjøregodtgjørelse i statens reiseregulativ
Egenandel vigsel når seremonien skjer på rådhuset og innenfor oppsatt tid - der brudeparet er bosatt i andre kommuner enn Oppdal		0	2 000	0%	
Egenandel vigsel når seremonien skjer på rådhuset og innenfor oppsatt tid - der minst én av brudeparet er bosatt i kommunen		Gratis	Gratis		
Egenandel vigsel når seremonien skjer utenfor		1 500	5 000	233%	

Gebyr	Enhet	Sats 2026	Sats 2027	Endring i %	Merknad
rådhuset og/eller utenfor oppsatt tid - der brudeparet er bosatt i andre kommuner enn Oppdal					
Egenandel vigsel når seremonien skjer utenfor rådhuset og/eller utenfor oppsatt tid - der minst én av brudeparet er bosatt i kommunen		1 500	2 000	33%	

Servicetorget

Gebyr	Enhet	Sats 2026	Sats 2027	Endring i %
Kopiering og utskrift	Per 10 sider	10	10	0%
Laminering	Per stykk	5	10	100%
Skanning	Per 10 sider	10	10	0%

Voksenopplæring og norskprøver

Gebyr	Enhet	Sats 2026	Sats 2027	Endring i %
Alle førstegangsprøver for de som har rett eller plikt til deltakelse		Gratis	Gratis	
Deltaker i voksenopplæringen, 8 uker pliktig deltakelse		15 510	15 510	0%
Norskprøve – lytte		500	500	0%
Norskprøve – muntlig		500	500	0%
Norskprøve- skrive		500	500	0%
Norskprøve – lese		500	500	0%
Samfunnskunnskapsprøve på norsk eller annet språk		500	500	0%

Leie av lokaler og arealer

Utleieboliger og omsorgsboliger

For nye leieforhold 2027

Husleiesatsene for Oppdal kommune sine boliger og omsorgsboliger justeres årlig i henhold til endringen i konsumprisindeksen (KPI) fra foregående år. KPI-veksten fra august 2025 til august 2026 er beregnet til 3,3%. Den nye husleiesatsen for 2027, basert på denne vedtatte reguleringen, vil gjelde for alle nye husleieavtaler som inngås i løpet av kalenderåret 2027.

For eksisterende og aktive leieforhold

Husleien i eksisterende og aktive husleieavtaler reguleres i henhold til husleieloven § 4-2 Indeksregulering.

Leie av lokaler i Oppdal kulturhus og Oppdalsmuseet

Oppdal kulturhus har utarbeidet et eget dokument som beskriver gjeldende leievilkår og reglement for bruk av lokalene. Dokumentet inneholder viktig informasjon om ansvar, bruk og praktiske forhold, og vi oppfordrer alle leietakere til å gjøre seg kjent med innholdet før leieavtale inngås.

Andre kommunale arealer

Gebyr	Enhet	Sats 2026	Sats 2027	Endring i %
Lagerskur Gorsetmoen	Per skur per år	8 000	8 304	4%
P-areal sør for Orkelsjøvegen v/curlinghallen *	Per arrangement	4 166	4 324	4%
Parkeringsplass utenfor Rådhuset	Per arrangement	0	4 324	0%

* Inntil 3 døgn. Tid utover dette etter nærmere avtale. Tillegg for uttak av vann mv. etter nærmere avtale. Enheten for tekniske tjenester anviser plass.

Aune barneskole

Gebyr	Enhet	Sats 2026	Sats 2027	Endring i %	Merknad
Aula eller musikkrom	Per gang/dag	315	327	4%	100 kvm
Leie av grupperom	Per gang/dag	0	235	0%	
Leie av personalrom	Per gang/dag	0	235	0%	
Leie av toalettanlegg	Per gang/dag	517	537	4%	
Overnatting kun i skoleferien	Per rom per døgn	642	666	4%	Gjelder skolebarn, barnekorps og lignende

Dagsenteret

Gebyr	Enhet	Sats 2026	Sats 2027	Endring i %
All-rom m/kjøkken	Per gang/dag	944	980	4%
All-rom u/kjøkken	Per gang/dag	517	537	4%

Drivdalen oppvekstsenter

Gebyr	Enhet	Sats 2026	Sats 2027	Endring i %	Merknad
Leie av gymnastikksal	Per dag	896	930	4%	
Leie av kretskjøkken	Per dag	896	930	4%	
Leie av kretskjøkken til møter		298	309	4%	
Leie til barnebursdag	Per dag	360	374	4%	Gjelder kun barn tilhørende kretsen
Leie til konfirmasjon og lignende		1 794	1 862	4%	

Flerbruksgata

Gebyr	Enhet	Sats 2026	Sats 2027	Endring i %	Merknad
Inntil 100 kvm*	Per dag	550	571	4%	Leies ut gratis til lag og foreninger registrert i frivillighetsregisteret, og partipolitiske organisasjoner
Inntil 15 kvm*	Per dag	215	223	4%	Leies ut gratis til lag og foreninger registrert i frivillighetsregisteret, og partipolitiske organisasjoner
Pris per arrangement Inntil 1500 kvm*	Per arrangement	4 081	4 236	4%	Leies ut gratis til lag og foreninger registrert i frivillighetsregisteret, og partipolitiske organisasjoner

*For øvrig gjelder retningslinjer for salg og aktivitet i Oppdal sentrum vedtatt av kommunestyret 05.10.2023 sak 23/117. Er aktiviteten arealkrevende kan det leies ut flere torgplasser dersom tilgrensende plasser ikke er leid ut til andre. Inntil 3 døgn. Tid utover dette etter nærmere avtale. Tillegg for uttak av vann mv. etter nærmere avtale. Oppdal kommune anviser plass.

Idrettshall

Gebyr	Enhet	Sats 2026	Sats 2027	Endring i %	Merknad
Arrangement (fest, konsert, messer og lignende)	Per gang/dag	12 712	13 195	4%	
Driftsoperatør-satser for avtalt og ekstraordinære driftsoperatør-tjenester	Per time	680	706	4%	
Idrettshall kun garderobe	Per gang - inntil 4 timer	227	236	4%	
Idrettshall med garderobe under 19 år	Per time	253	263	4%	
Idrettshall med garderobe voksne	Per time	505	525	4%	
Idrettshall tekjøkken	Per gang/dag	227	236	4%	
Idrettshall toalettanlegg	Per gang/dag	517	537	4%	
Idrettshall under 19 år uten garderobe	Per time	0	144	0%	
Idrettshall voksne uten garderobe	Per time	0	287	0%	

Gebyr	Enhet	Sats 2026	Sats 2027	Endring i %	Merknad
Idrettsstevner	Per time	755	784	4%	Minimum to timer
Idrettsstevner	Per dag	5 009	5 199	4%	
Renholdssatser for avtalt og ekstraordinært renhold	Per time	680	706	4%	

Midtbygda oppvekstsenter

Gebyr	Enhet	Sats 2026	Sats 2027	Endring i %
Leie av gymnastikksal m/garderobe - barn	Per time	180	187	4%
Leie av gymnastikksal m/garderobe - voksne	Per time	298	309	4%
Leie av kjøkken		360	374	4%
Leie til konfirmasjon og lignende		2 093	2 173	4%

Oppdal kulturhus – ideelle organisasjoner og lokale arrangement

Gebyr	Enhet	Sats 2026	Sats 2027	Endring i %	Merknad
Allsalen - organisert idrett/trim/trening/øvelser, dans og musikk 1)	Per time	414	430	4%	Inkludert garderober
Allsalen - organisert idrett/trim/trening/øvelser, dans og musikk (gjelder barn og unge under 18 år) 1)	Per påbegynte time	207	215	4%	Ikke inkludert garderobe
Allsalen - utstillinger, møter, konserter og fest 2)	Per arrangement	2 553	2 650	4%	
Artistgarderober	Pris per garderobe per gang/dag	460	477	4%	
Badeanlegg - utleie svømmeklubber for trening 3)	Per time	1 065	1 105	4%	Tillegg 50% på lørdag/søndag/helligdager
Bandrom/studio	Per kveld/eventuelt halv dag	765	794	4%	To bandrom, ett lite opptaksrom og studio. Med studio og godkjent personell
Bandrom/studio	Per kveld/eventuelt halv dag	310	322	4%	To bandrom, ett lite opptaksrom og studio. Uten studio.
Foaje - gjelder ved leie utenom husets åpningstid 4)		Etter avtale	Etter avtale		Bespisning, møte, konsert
Kinosalen - foredrag, møter, kurs og konferanser 5)		2 921	3 032	4%	
Kunstgalleri/utstillingslokale - ikke salg: fast 6)	Per dag	207	215	4%	
Kunstgalleri/utstillingslokale – minimumspris 6)	Per dag	186	193	4%	
Kunstgalleri/utstillingslokale - ved salgsutstillinger 6)		15% provisjon	15% provisjon		
Lydopptak 7)	Per opptak/forestilling	1 489	1 546	4%	Inntil 2 timer

Gebyr	Enhet	Sats 2026	Sats 2027	Endring i %	Merknad
Møterom - Grønnrommet		507	526	4%	Maks 6 personer. Ikke rullestoladkomst
Møterom - Lesesal bibliotek		672	698	4%	Gjelder ikke bibliotekets åpningstid. Inkludert projektor.
Møterom – Speilsalen 8)	Per dag/kveld, inntil 7 timer	1 137	1 180	4%	Maks 48 personer
Storsal - møte/konferanse, utstilling, konsert, selskap (uten billettsalg) 9)		6 597	6 848	4%	
Storsal - ulike arrangementer, som konsert, teater og dans 9)		4 984	5 173	4%	+15% av billettsalg
Øvingsrom - klubben, dansesalen, musikkrommet 10)	Per time	186	193	4%	

1) Rominfo: Gymsal/flerbrukssal, total areal ca. 400 kvm. Romutstyr: Sceneelement, bord og stoler kan leies.
2) Rominfo: Gymsal/flerbrukssal, total areal ca. 400 kvm. Romutstyr: Sceneelement, bord og stoler kan leies. Etter festarrangement må det ryddes opp og eventuell søl må tørkes opp.
3) Krever godkjente instruktører. Eksklusiv badevakt fra kulturhuset. Tillegg badevakt per time kr. 650, minimum 2 timer.
4) Leies ut kun unntaksvis. Leie fastsettes etter avtale. Rigging og lyd/lys etter avtale/medgått tid.
5) Rominfo: Amfisal. Fast kinolerret, 104 plasser, inkl. 2 rullestolplasser. Egne tillegg for utstyr (prosjektorer, scene, tekniker og lignende).
6) Kulturhuset har egen all-risk forsikring som dekker utstillinger. Rominfo: Ca. 100 kvm i forbindelse med vestibyle. Leie gjelder primært veggplass. OKH kan benytte gulvarealet til eksempelvis bespisning ved behov - hvis ikke annet er avtalt. Egen kontrakt ved utstillinger. Lovpålagt 5% provisjon til Bildende Kunstneres Hjelpefond innkreves av kunstner.
7) Lydopptak av forestilling fra scene i Storsal, 16 linjer. Timepris for lydtekniker kommer i tillegg.
8) Møter, selskaper mm. Rominfo: ca. 78 kvm. Inkludert projektor, bord og stoler.
9) Rominfo: Sal med flyttbart amfi og B-scene. Ca. 531 sitteplasser (431 uten parkettplasser/oppbygd scene). Flere rullestolplasser. Ca. 400 kvm + scene. Tillegg for utstyr (lyd, lys, prosjektorer, evt. oppbygging scene, evt. tekniker mv.) og artistgarderober.
10) Til øving innen dans, drama og musikk. Hvert rom er ca. 70.80 kvm.

Oppdal kulturhus – kommersielle/private leietakere

Gebyr	Enhet	Sats 2026	Sats 2027	Endring i %	Merknad
Allsalen - organisert idrett/trim/trening/øvelser, dans og musikk 1)	Per time	584	606	4%	Inkludert garderober
Allsalen - organisert idrett/trim/trening/øvelser, dans og musikk (gjelder barn og unge under 18 år) 1)	Per påbegynt time	310	322	4%	Ikke inkludert garderobe
Allsalen - utstillinger, møter, konserter og fest 2)	Per arrangement	5 883	6 107	4%	
Artistgarderober	Pris per garderobe per gang/dag	786	816	4%	

Gebyr	Enhet	Sats 2026	Sats 2027	Endring i %	Merknad
Badeanlegg (utenom ordinær åpningstid, private arrangement) - inntil 100 personer 3)		6 411	6 655	4%	Tillegg per påbegynte time kr. 1690
Badeanlegg (utenom ordinær åpningstid, private arrangement) - inntil 25 personer 3)		2 637	2 737	4%	Tillegg per påbegynte time kr. 679
Badeanlegg (utenom ordinær åpningstid, private arrangement) - inntil 50 personer 3)		4 239	4 400	4%	Tillegg per påbegynte time kr. 1015
Badeanlegg (utenom ordinær åpningstid, private arrangement) - inntil 75 personer 3)		5 325	5 527	4%	Tillegg per påbegynte time kr. 1347
Bandrom/studio	Per kveld/eventuelt halv dag	615	638	4%	Uten studio. To bandrom, ett lite opptaksrom og studio.
Bandrom/studio	Per kveld/eventuelt halv dag	1 546	1 605	4%	Med studio og godkjent personell. To bandrom, ett lite opptaksrom og studio.
Foaje - gjelder ved leie utenom husets åpningstid 4)		Etter avtale	Etter avtale		Bespisning, møte, konsert
Kinosalen - foredrag, møter, kurs og konferanser 5)		6 235	6 472	4%	Ved billettsalg avtales særskilte vilkår
Kunstgalleri/utstillingslokale - ikke salg: fast 6)	Per dag	620	644	4%	
Kunstgalleri/utstillingslokale – minimumspris 6)	Per dag	321	333	4%	
Kunstgalleri/utstillingslokale - ved salgsutstilling med profesjonelle kunstnere 6)		30% provisjon	30% provisjon		
Kunstgalleri/utstillingslokale - ved salgsutstillinger med amatørkunst 6)		15% provisjon	15% provisjon		
Lydopptak 7)	Per opptak/forestilling	2 275	2 361	4%	Inntil 2 timer
Møterom - Grønnrommet		507	526	4%	Maks 6 personer. Ikke rullestoladkomst
Møterom - Lesesal bibliotek		1 344	1 395	4%	Gjelder ikke bibliotekets åpningstid. Inkludert projektor.
Møterom – Speilsalen 8)	Per dag/kveld, inntil 7 timer	2 275	2 361	4%	Maks 48 personer
Storsal - møte/konferanse, utstilling, konsert, selskap (uten billettsalg) 9)		16 441	17 066	4%	
Storsal - ulike arrangementer, som konsert, teater og dans 9)		13 028	13 523	4%	+15% av billettsalg

Gebyr	Enhet	Sats 2026	Sats 2027	Endring i %	Merknad
Øvingsrom - Klubben, dansesalen, musikkrommet 10)	Per time	372	386	4%	

1) Rominfo: Gymsal/flerbrukssal, total areal ca. 400 kvm. Romutstyr: Sceneelement, bord og stoler kan leies.
2) Rominfo: Gymsal/flerbrukssal, total areal ca. 400 kvm. Romutstyr: Sceneelement, bord og stoler kan leies. Etter festarrangement må det ryddes opp og eventuell søl må tørkes opp.
3) Krever godkjente instruktører. Eksklusiv badevakt fra kulturhuset. Tillegg badevakt per time kr. 650, minimum 2 timer.
4) Leies ut kun unntaksvis. Leie fastsettes etter avtale. Rigging og lyd/lys etter avtale/medgått tid.
5) Rominfo: Amfisal. Fast kinolerret, 104 plasser, inkl. 2 rullestolplasser. Egne tillegg for utstyr (prosjektorer, scene, tekniker og lignende).
6) Kulturhuset har egen all-risk forsikring som dekker utstillinger. Rominfo: Ca. 100 kvm i forbindelse med vestibyle. Leie gjelder primært veggplass. OKH kan benytte gulvarealet til eksempelvis bespisning ved behov - hvis ikke annet er avtalt. Egen kontrakt ved utstillinger. Lovpålagt 5% provisjon til Bildende Kunstneres Hjelpefond innkreves av kunstner.
7) Lydopptak av forestilling fra scene i Storsal, 16 linjer. Timepris for lydtekniker kommer i tillegg.
8) Møter, selskaper mm. Rominfo: ca. 78 kvm. Inkludert projektor, bord og stoler.
9) Rominfo: Sal med flyttbart amfi og B-scene. Ca. 531 sitteplasser (431 uten parkettplasser/oppbygd scene). Flere rullestolplasser. Ca. 400 kvm + scene. Tillegg for utstyr (lyd, lys, prosjektorer, evt. oppbygging scene, evt. tekniker mv.) og artistgarderober.
10) Til øving innen dans, drama og musikk. Hvert rom er ca. 70.80 kvm.

Oppdal sentralidrettsanlegg

Gebyr	Enhet	Sats 2026	Sats 2027	Endring i %	Merknad
Basketballbane med tilhørende grøntareal*	Per arrangement	353	366	4%	Arealer til større arrangement og parkering/camping ifm. dette
Grusbanen*	Per arrangement	1 070	1 111	4%	Arealer til større arrangement og parkering/camping ifm. dette
Plassen foran idrettshallen*	Per arrangement	440	457	4%	Arealer til større arrangement og parkering/camping ifm. dette
Uteareal v/ungdomsskolen*	Per arrangement	616	639	4%	Arealer til større arrangement og parkering/camping ifm. dette

*Inntil 3 døgn. Tid utover dette etter nærmere avtale. Tillegg for uttak av vann mv. etter nærmere avtale. Enhet for tekniske tjenester anviser plass.

Oppdal ungdomsskole

Gebyr	Enhet	Sats 2026	Sats 2027	Endring i %	Merknad
Klasserom	Per gang/dag	227	236	4%	
Leie av skolekjøkken	Per gang/dag	0	372	0%	
Leie av toalettanlegg	Per gang/dag	517	537	4%	
Overnatting kun i skoleferien	Per rom per døgn	642	666	4%	Gjelder skolebarn, barnekorps og lignende

Oppdalsmuseet

Gebyr	Enhet	Sats 2026	Sats 2027	Endring i %	Merknad
Mat/vertskap ved lag*		Etter nærmere avtale	Etter nærmere avtale		
Møtepakker		Etter nærmere avtale	Etter nærmere avtale		Ta kontakt og vi kan gi tilbud på kaffe og kaffemat til ditt møte.
Møtevirksomhet inntil 3 timer (dagtid)	1 hus	2 895	3 005	4%	Inkludert projektor (Hoksengstuggu), formidling og rengjøring
Møtevirksomhet inntil 7 timer (dagtid)	1 hus	3 567	3 703	4%	Inkludert projektor (Hoksengstuggu), formidling og rengjøring
Raulåna - møtevirksomhet inntil 3 timer		2 895	3 005	4%	Andre mindre tilstelninger, etter nærmere avtale.
Skjørstadstuggu/Hoksengstuggu	1 hus	5 790	6 010	4%	
Skjørstadstuggu/Hoksengstuggu	2 hus	9 306	9 660	4%	
Uteområde - konserter/andre arrangementer		Etter nærmere avtale	Etter nærmere avtale		Deler av uteområdet kan leies ut etter nærmere avtale.
Uteområdet - vielse		2 895	3 005	4%	Inntil 3 timer (med tilgang til hus etter værforhold)

*Museet kan tilby enkle retter til kaffe, lunsj eller kveldsmåltid. Ta gjerne kontakt for meny og pristilbud. Museet kan også tilby vertskap og/eller servitører ved arrangement etter avtale. Vi kan også være behjelpelig med bestilling av catering/leie av kokk.

Leie av utstyr i kulturhuset

Personell

Gebyr	Enhet	Sats 2026	Sats 2027	Endring i %	Merknad
Bærehjelp - kommersiell og private leietakere / ideelle og lokale leietakere	Per time	689	715	4%	
Hjelpemann - kommersiell og private leietakere / ideelle og lokale leietakere	Per time	588 / 562	631 / 603		
Lyd/lysmann - kommersiell og private leietakere / ideelle og lokale leietakere	Per time	784 / 712	842 / 764		

Prisliste på utstyr – ideelle organisasjoner og lokale arrangement

Gebyr	Sats 2026	Sats 2027	Endring i %	Merknad
Dansematter	1 300	1 349	4%	Dansematter inkl. tape
Flygel	5 480	5 688	4%	Kun for bruk i storsal/konsertbruk. Inkludert obligatorisk stemming
Piano	0	0	0%	Eventuell stemming kommer i tillegg
Prosjektor bærbar	207	215	4%	
Prosjektor kinosal	310	322	4%	
Prosjektor storsal	362	376	4%	
Storsalen: Lys - alt unntatt personell inkludert	2 027	2 104	4%	Scenebelysning, effektbelysning, prosjektør, multimedia, røykmaskiner
Storsalen: Lys - enkel konsert/konferanse/tale	972	1 009	4%	Scenebelysning, manuelt, prosjektør. 2 t fokusering/rigg må påregnes (ikke inkludert)
Storsalen: PA - alt unntatt personell inkludert	2 161	2 243	4%	Mikrofoner, monitorer, trådløst
Storsalen: PA - konferanse/tale	1 654	1 717	4%	Personell ikke inkludert. Enkel taleproduksjon, kun PA flate
Storsalen: Scene - rigging	3 857	4 004	4%	Opprigg og montering av sceneelementer etter ønske
Storsalen: Scene - tilkobling PA, unntatt personell	2 084	2 163	4%	Kun påkobling på høyttalerflate (PA)
Storsalen: Scene alt unntatt personell	481	499	4%	Sceneplatter, scenematter, kortrapper, dekktepper og teip

Prisliste på utstyr – kommersielle/private leietakere

Gebyr	Sats 2026	Sats 2027	Endring i %	Merknad
Dansematter	1 300	1 349	4%	Inkludert tape
Flygel	6 142	6 375	4%	Kun for bruk i storsal/konsertbruk. Inkludert obligatorisk stemming
Piano	362	376	4%	Eventuell stemming kommer i tillegg
Prosjektor - kinosal	517	537	4%	
Prosjektor bærbar	414	430	4%	
Prosjektor storsal	724	752	4%	
Storsalen: Lys - alt unntatt personell inkludert	4 317	4 481	4%	Scenebelysning, effektbelysning, prosjektør, multimedia, røykmaskiner
Storsalen: Lys - enkel konsert/konferanse/tale	1 841	1 911	4%	Scenebelysning, manuelt, prosjektør. 2 timer fokusering/rigg må påregnes (ikke inkludert)
Storsalen: PA - alt unntatt personell	4 317	4 481	4%	Mikrofoner, monitorer, trådløst
Storsalen: PA - konferanse/tale	3 309	3 435	4%	Personell ikke inkludert. Enkel taleproduksjon, kun PA flate
Storsalen: Scene - alt unntatt personell	951	987	4%	Sceneplatter, scenematter, kortrapper, dekktepper og teip
Storsalen: Scene - rigging	3 857	4 004	4%	Opprigg og montering av sceneelementer etter ønske

Gebyr	Sats 2026	Sats 2027	Endring i %	Merknad
Storsalen: Scene - tilkobling PA, unntatt personell	2 084	2 163	4%	Kun påkobling på høyttalerflate (PA)

Øvrig utstyr/rom – ideelle organisasjoner og lokale arrangement

Gebyr	Enhet	Sats 2026	Sats 2027	Endring i %	Merknad
Bord/stoler (ekskl. transport/plassering/ rydding)	Per stk per gang (dag/kveld)	103	107	4%	
Piano	Per gang (dag/kveld)	0	0	0%	
Prosjektor, bærbar	En dag	0	0	0%	
Prosjektor, digital	Per gang (dag/kveld)	0	0	0%	Er inkludert ved leie av møtelokale
Prosjektor, ordinær	Per gang (dag/kveld)	0	0	0%	Er inkludert ved leie av møtelokale
Rød løper - 15 m lang og 1 m bred	Per gang (dag/kveld)	1 887	1 959	4%	
Sanganlegg, mobilt	Per gang (dag/kveld)	564	585	4%	1 høyttaler og 1 mikrofon
Sceneelementer (ekskl. montering/frakt/ rydding)	Per dag per stk	196	203	4%	Utleie utenfor huset
Stoler (ekskl. transport/plassering/ rydding) - utenfor huset	Per stk per gang (dag/kveld)	78	81	4%	Kun røde plaststoler

Øvrig utstyr/rom – kommersielle/private leietakere

Gebyr	Enhet	Sats 2026	Sats 2027	Endring i %	Merknad
Bord/stoler (ekskl. transport /plassering/rydding)	Per stk per gang (dag/kveld)	103	107	4%	
Piano	Per gang (dag/kveld)	383	398	4%	
Prosjektor, bærbar	1 dag	207	215	4%	
Prosjektor, digital	Per gang (dag/kveld)	0	0	0%	Er inkludert ved leie av møtelokale
Prosjektor, ordinær	Per gang (dag/kveld)	0	0	0%	Er inkludert ved leie av møtelokale
Rød løper - 15 m lang og 1 m bred	Per gang (dag/kveld)	1 887	1 959	4%	
Sanganlegg - mobilt	Per gang (dag/kveld)	564	585	4%	1 høyttaler og 1 mikrofon
Sceneelementer (ekskl. montering/frakt/ rydding) utleie utenfor huset	Per dag per stk	341	354	4%	
Stoler (ekskl. transport/plassering/ rydding) - utenfor huset	Per stk per gang (dag/kveld)	78	81	4%	Kun røde plaststoler

Eiendomsopplysninger

Satsene er ikke mva-pliktige. Oppdal kommune inngikk i 2020 avtale med Norkart om automatisering av tjenesten. Brukerne bestiller tjenester gjennom Norkart, og bestillingen går derfra videre til Oppdal kommune, hvor servicetorget effektuerer bestillingen. Oppdal kommune har også avtale med Ambita og Proconet, og bestillingene derfra går også via Norkart. Dette er en betalt tjeneste som kommunen fakturerer etter betalingssatsene. Deler av innkommet beløp blir brukt til å dekke utgifter til Norkart.

Varenavn

Gebyr	Sats 2026	Sats 2027	Endring i %
1. Pakke bebygd eiendom*	2 974	3 080	4%
2. Pakke ubebygd eiendom **	1 694	1 752	3%
Byggemeldinger	269	279	4%
Bygningstegninger	370	384	4%
Eiendomskart	180	187	4%
Ferdigattest/midlertidig brukstillatelse	180	187	4%
Gjeldende arealplan m/bestemmelser	259	269	4%
Grunnkart	180	187	4%
Historiske flyfoto	180	187	4%
Kommunale avgifter og gebyrer	190	197	4%
Kommuneplankart	180	187	4%
Kulturminnerapport	180	187	4%
Ledningskart	180	187	4%
Legalpant (utestående fordringer)	180	187	4%
Matrikkelrapport	180	187	4%
Naboliste	180	187	4%
Oppmålingsopplysninger	180	187	4%
Oversiktskart	180	187	4%
Plananalyse (planrapport)	180	187	4%
Pålegg i seksjoneringssak	269	279	4%
Seksjoneringsvedtak med tegninger	269	279	4%
Skylddeling, målebrev, matrikkelbrev	175	175	0%
Tilknytning til offentlig vann og avløp	180	187	4%
Tilsynsrapport byggesak	269	279	4%
Vegstatuskart	180	187	4%

* Denne pakken inneholder bygningstegninger, ferdigattest/midlertidig brukstillatelse, gjeldende arealplan m/bestemmelser, kommuneplankart, plananalyse, ledningskart, tilknytning til offentlig vann og avløp, oversiktskart, grunnkart, kommunale avgifter og gebyrer, legalpant (utestående fordringer), eiendomskart, matrikkelrapport, vegstatuskart, og skylddeling, målebrev, matrikkelbrev.

** Denne pakken inneholder oversiktskart, grunnkart, gjeldende arealplan m/bestemmelser, kommuneplankart, plananalyse, eiendomskart, matrikkelrapport, vegstatuskrat og skylddeling, målebrev, matrikkelbrev.

Kommunale avgifter

Feiing og tilsyn

Med hjemmel i lov av 14. juni 2002 nr. 20 om vern mot brann, eksplosjon og ulykker med farlig stoff og om brannvesenets redningsoppgaver (Brann- og eksplosjonsloven) § 28 og forskrift 17. desember 2015 nr. 1710 om brannforebygging § 17, har kommunestyret i Oppdal kommune vedtatt forslag til lokal "Forskrift om gebyr for lovfestet feiing og tilsyn med fyringsanlegg i Oppdal kommune, Trøndelag fylke".

Forskrift om gebyr for lovfestet feiing og tilsyn med fyringsanlegg, Oppdal kommune, Trøndelag - Lovdata

Avfall- og slamhåndtering

Gebyrsatsene for avfall- og slamhåndtering bestemmes felles for alle ReMidts eierkommuner. Satsene fastsettes først i ReMidts styre og senere i representantskapet. Formelt må gebyrsatsene vedtas i eierkommunenes kommunestyrer, og hver eierkommune kan selv vedta kommunespesifikke kommunale påslag for å dekke kostnader forbundet med avfallssektoren. Gebyrsatsene som ReMidt fatter og det kommunale påslaget er hjemlet i forurensningsloven § 34.

Vann- og avløpsgebyr

Kommunestyret i Oppdal har vedtatt lokal forskrift for vann- og avløpsgebyr.

Forskrift for gebyrregulativ vann- og avløpsgebyrer, Oppdal kommune, Trøndelag - Lovdata

Det legges opp til en gradvis utvikling i vann- og avløpsgebyrene de kommende årene. Foreløpige beregninger viser at gebyrene for avløp øker mest. For å unngå veldig store hopp i gebyrsatsene på enkeltår, er det forsøkt å planlegge slik at økningen kommer jevnest mulig.

Vann- og avløpstjenestene finansieres etter selvkostprinsippet. Det betyr at gebyrene skal dekke kommunens kostnader til å levere tjenestene, men ikke gi overskudd.

I årene fremover skal det gjennomføres flere store investeringer, blant annet bygging av nytt renseanlegg. Det er også planlagt investeringer knyttet til vannforsyningen. Siden investeringene finansieres med lån, vil de i hovedsak påvirke abonnementsgebyret. Når kommunen tar opp mer lån og rentenivået er høyere enn tidligere, øker kostnadene til renter og tilbakebetaling av investeringene. I tillegg forventes økte driftskostnader på avløpsområdet fra 2027, blant annet fordi avløpsslam skal behandles ved et eksternt mottak.

Avfall- og slamhåndtering

Gebyr	Enhet	Sats 2026	Sats 2027	Endring i %	Merknad
Kommunalt påslag fritidsabonnement		113,38	113,38	0,00%	
Kommunalt påslag husholdningsabonnement		465,0	465,0	0,0%	
Renovasjonsgebyr fritidshus (servicegrad 2)		2 275	2 313	2%	
Renovasjonsgebyr husholdninger		5 912,5	6 031,3	2,0%	
Slamgebyr - oppmøtepris	Per anlegg	1 143,1	1 216,7	6,4%	

Gebyr	Enhet	Sats 2026	Sats 2027	Endring i %	Merknad
Slamgebyr - tømming og behandling fra minirenseanlegg	Per kubikkmeter	545,10	587,65	7,81%	
Slamgebyr - tømming og behandling fra slamavskiller	Per kubikkmeter	619,85	658,95	6,31%	
Slamgebyr - tømming og behandling fra tett tank	Per kubikkmeter	545,1	587,7	7,8%	

Avløp (inkludert 15% merverdiavgift)

Gebyr	Enhet	Sats 2026	Sats 2027	Endring i %	Merknad
Bolig- og fritidseiendom	Fastledd, kr/år, per boenhet	1 439,00	1 961,00	36,28%	
Forbruksledd	Kr/m3	30,94	33,59	8,56%	
Gebyr for tilkobling nytt abonnement		9 200,00	9 200,00	0,00%	
Nærings- og kombinasjonseiendommer - kategori 1 (0-300 m3)	Fastledd, kr/år	1 439	1 961	36%	
Nærings- og kombinasjonseiendommer - kategori 2 (301-1000 m3)	Fastledd, kr/år	4 317	5 883	36%	
Nærings- og kombinasjonseiendommer - kategori 3 (1001-3000 m3)	Fastledd, kr/år	8 634	11 766	36%	
Nærings- og kombinasjonseiendommer - kategori 4 (3001-6000 m3)	Fastledd, kr/år	17 268	23 532	36%	
Nærings- og kombinasjonseiendommer - kategori 5 (6001-20 000 m3)	Fastledd, kr/år	34 536	47 064	36%	
Nærings- og kombinasjonseiendommer - kategori 6 (over 20 000 m3)	Fastledd, kr/år	71 950	98 050	36%	
Omregningsfaktor bolig/næring*		1,2	1,2	0%	
Omregningsfaktor fritid*		0,6	0,6	0%	

*Stipulert forbruk beregnes ut fra eiendommens bruksareal, multiplisert med en faktor for vannforbruk per kvadratmeter bruksareal.

Feiing og tilsyn

Om det er behov for feiing oftere enn det intervallet tilsier, vil det faktureres et ekstra gebyr. Gebyrene som gjenspeiles her gjelder både feiing og tilsyn.

Gebyr	Enhet	Sats 2026	Sats 2027	Endring i %	Merknad
Feiing/tilsyn	Hvert 4 år	686	720	5%	
Feiing/tilsyn	Hvert 8 år	343	360	5%	
Feiing/tilsyn	Årlig	2 744	2 880	5%	

Priser for feiing utenfor intervall

Om det er behov for feiing oftere enn det intervallet tilsier, vil det faktureres et ekstra gebyr. Gebyrene som gjenspeiles her gjelder både feiing og tilsyn.

Gebyr	Enhet	Sats 2026	Sats 2027	Endring i %	Merknad
Tilleggsfeiing	Årlig	783	822	5%	
Tilleggsfeiing	Hvert 4 år	392	412	5%	

Vann (inkludert 15% merverdiavgift)

Gebyr	Enhet	Sats 2026	Sats 2027	Endring i %	Merknad
Bolig- og fritidseiendom	Fastledd, kr/år, per boenhet	1 343,00	1 611,00	19,96%	
Forbruksledd	Kr/m3	17,91	18,78	4,86%	
Gebyr for tilkobling nytt abonnement		9 200,00	9 200,00	0,00%	
Leie av vannmåler	Per år	172,50	172,50	0,00%	Gjelder også abonnenter med kun kommunalt avløp.
Nærings- og kombinasjonseiendommer - kategori 1 (0-300 m3)	Fastledd, kr/år	1 343	1 611	20%	
Nærings- og kombinasjonseiendommer - kategori 2 (301-1000 m3)	Fastledd, kr/år	4 029	4 833	20%	
Nærings- og kombinasjonseiendommer - kategori 3 (1001-3000 m3)	Fastledd, kr/år	8 058	9 666	20%	
Nærings- og kombinasjonseiendommer - kategori 4 (3001-6000 m3)	Fastledd, kr/år	16 116	19 332	20%	
Nærings- og kombinasjonseiendommer - kategori 5 (6001-20 000 m3)	Fastledd, kr/år	32 232	38 664	20%	
Nærings- og kombinasjonseiendommer - kategori 6 (over 20 000 m3)	Fastledd, kr/år	67 150	80 550	20%	
Omregningsfaktor bolig/næring*		1,2	1,2	0%	
Omregningsfaktor fritid*		0,6	0,6	0%	
Oppmøtegebyr for avlesning av vannmåler	Per gang per vannmåler	1 500	1 500	0%	

*Stipulert forbruk beregnes ut fra eiendommens bruksareal, multiplisert med en faktor for vannforbruk per kvadratmeter bruksareal.

Plan- og byggesaker

Gebyrregulativet for plan- og byggesak er hjemlet i lokal forskrift: Forskrift om gebyr for plan- og byggesaksbehandling, oppmålingstjenester, eierseksjonering og behandling av saker og kontroll etter forurensningsloven, Oppdal kommune, Trøndelag - Lovdata

Kapittel 2: Gebyr for arbeid med plansaker etter plan- og bygningsloven

Gebyr	Enhet	Sats 2026	Sats 2027	Endring i %	Merknad
§ 2-1 a: Oppstartsmøte	Per møte	26 100	26 700	2%	Behandling av reguleringsplan
§ 2-1 b: Planforespørsel	Per møte	17 400	17 800	2%	Behandling av reguleringsplan
§ 2-1 c: Politisk behandling etter pbl. § 12-8 første ledd	Per møte	13 920	14 240	2%	Behandling av reguleringsplan
§ 2-1 d: Politisk behandling etter pbl. § 12-8 andre ledd	Per møte	13 920	14 240	2%	Behandling av reguleringsplan
§ 2-1 e: Hvis forslagsstiller krever at avslag skal forelegges kommunestyret etter pbl. § 12-11	Per møte	8 700	8 900	2%	Behandling av reguleringsplan
§ 2-1 f: Behandling av enkel reguleringsplan	Per planforslag	52 200	53 400	2%	Behandling av reguleringsplan
§ 2-1 g: Behandling av omfattende reguleringsplan	Per planforslag	104 400	106 800	2%	Behandling av reguleringsplan
§ 2-1 h: Behandling av komplisert plan	Per planforslag	121 800	124 600	2%	Behandling av reguleringsplan
§ 2-1 i: Tillegg for mangelfulle plandokumenter	Medgått tid, per time	1 740	1 780	2%	Behandling av reguleringsplan
§ 2-1 j: Tillegg for konsekvensutredning	Medgått tid, per time	1 740	1 780	2%	Behandling av reguleringsplan
§ 2-1 k: Tillegg for fastsetting av planprogram	Per planforslag	17 400	17 800	2%	Behandling av reguleringsplan
§ 2-2 a: Endringer som behandles som ny plan i samsvar med pbl. § 12-14 første ledd	Per planforslag	I tråd med § 2-1	I tråd med § 2-1		Søknad om planendring
§ 2-2 b: Endringer i reguleringsplan, oppheving av eller utfyllinger innenfor hovedtrekkene i reguleringsplanen, jf. pbl. § 12-14 andre ledd - som krever politisk behandling	Per søknad	17 400	17 800	2%	Søknad om planendring
§ 2-2 c: Endringer i reguleringsplan, oppheving av eller utfyllinger innenfor hovedtrekkene i reguleringsplanen, jf. pbl. § 12-14 andre ledd - som	Per søknad	13 920	14 240	2%	

Gebyr	Enhet	Sats 2026	Sats 2027	Endring i %	Merknad
krever administrativ behandling					
§ 2-3 a: Planen er journalført - saksbehandling ikke påbegynt	Per planforslag	1 740	1 780	2%	Gebyr ved avbrutt planbehandling
§ 2-3 b: Saken er under forberedelse for politisk behandling	Medgått tid, per time	1 740	1 780	2%	Gebyr ved avbrutt planbehandling
§ 2-3 c: Saken er sendt til politisk behandling		I tråd med §§ 2-1 eller 2-2	Fullt gebyr i tråd med § 2-1 e		Gebyr ved avbrutt planbehandling

Kapittel 3: Bygge-, dele- og dispensasjonssaker etter plan- og bygningsloven §§ 19-2 og 20-1 a-m

Gebyr	Enhet	Sats 2026	Sats 2027	Endring i %	Merknad
§ 3-10 a: Det er foretatt mottakskontroll i saken og gitt skriftlig tilbakemelding	Per søknad	1 710	1 750	2%	Gebyr ved avbrutt saksbehandling
§ 3-10 b: Saken er sendt på høring og blir trukket før realitetsbehandling	Per søknad	10 260	10 500	2%	Gebyr ved avbrutt saksbehandling
§ 3-10 c: For saker som er ferdig behandlet med vedtak tas det fullt gebyr selv om tiltaket aldri blir utført	Per søknad	Fullt gebyr	Fullt gebyr		Gebyr ved avbrutt saksbehandling
§ 3-2 a: Forhåndskonferanse	Per møte	8 550	8 750	2%	Forhåndskonferanser og andre møter
§ 3-2 b: Dialogmøte i konkrete byggesaker etter innsendt søknad	Medgått tid, per time	1 710	1 750	2%	Forhåndskonferanser og andre møter
§ 3-3 a: Mangelbrev	Per brev	1 710	1 750	2%	Mangelbrev/avklaring med andre myndigheter/ nabomerknad
§ 3-3 b: For avklaring med andre myndigheter eller nabomerknader som fører til at søknaden må behandles som en 12-ukerssak, kommer et tilleggsgebyr	Per søknad	3 420	3 500	2%	Mangelbrev/avklaring med andre myndigheter/ nabomerknad
§ 3-4 a: Søknad der tiltakshaver er ansvarlig. Med oppdatering i off.reg.	Per søknad	10 060	10 500	4%	Søknadspliktige tiltak som kan forestås av tiltakshaver - Pbl. § 20-4.
§ 3-4 b: Søknad der tiltakshaver er ansvarlig. Uten oppdatering i off. reg.	Per søknad	6 840	7 000	2%	Søknadspliktige tiltak som kan forestås av tiltakshaver - Pbl. § 20-4.
§ 3-4 c: Driftsbygning i landbruket under 1000 kvm	Per søknad	13 680	14 000	2%	Søknadspliktige tiltak som kan forestås av

Gebyr	Enhet	Sats 2026	Sats 2027	Endring i %	Merknad
					tiltakshaver - Pbl. § 20-4.
§ 3-4 d: Bruksendring fra tilleggsdel til hoveddeleller omvendt innenfor en bruksenhet	Per søknad	10 260	10 500	2%	Søknadspliktige tiltak som kan forestås av tiltakshaver - Pbl. § 20-4.
§ 3-4 e: Skilt og reklame	Per søknad	8 550	8 750	2%	Søknadspliktige tiltak som kan forestås av tiltakshaver - Pbl. § 20-4.
§ 3-4 f: Deling eller sammenslåing av tomt - administrativ behandling	Per søknad	8 550	8 750	2%	Søknadspliktige tiltak som kan forestås av tiltakshaver - Pbl. § 20-4.
§ 3-4 g: Deling eller sammenslåing av tomt - politisk behandling	Per søknad	13 680	15 750	15%	Søknadspliktige tiltak som kan forestås av tiltakshaver - Pbl. § 20-4.
§ 3-5-1 a: Bolig, fritidsbolig, første boenhet, ett-trinns - 3 uker	Per søknad	17 100	17 500	2%	§ 3-5 Søknadspliktige tiltak som krever ansvarlige foretak (m/ansvarsrett) - pbl. § 20-3. Bolig og fritidsbolig.
§ 3-5-1 b: Bolig, fritidsbolig, første boenhet, to-trinnssøknad, inkl. 1 ingangsettingstillatelse	Per søknad	34 200	35 000	2%	§ 3-5 Søknadspliktige tiltak som krever ansvarlige foretak (m/ansvarsrett) - pbl. § 20-3. Bolig og fritidsbolig.
§ 3-5-1 c: Tillegg f.o.m. igangsettingstillatelse (IG) nr. 2	Per IG	6 840	7 000	2%	§ 3-5 Søknadspliktige tiltak som krever ansvarlige foretak (m/ansvarsrett) - pbl. § 20-3. Bolig og fritidsbolig.
§ 3-5-1 d: For boenhet 2-5, tillegg på 50% per enhet regnet av § 3-5-1 a eller b	Per boenhet	+50% av § 3-5-1 a/b	+50% av § 3-5-1 a/b		§ 3-5 Søknadspliktige tiltak som krever ansvarlige foretak (m/ansvarsrett) - pbl. § 20-3. Bolig og fritidsbolig.
§ 3-5-1 e: F.o.m. boenhet 6, tillegg på 20% per enhet regnet av § 3-5-1 a eller b	Per boenhet	+20% av § 3-5-1 a/b	+20% av § 3-5-1 a/b		§ 3-5 Søknadspliktige tiltak som krever ansvarlige foretak (m/ansvarsrett) - pbl. § 20-3. Bolig og fritidsbolig.
§ 3-5-2 a: For tiltak med bruksareal 0-100 kvm	Per søknad	13 680	14 000	2%	§ 3-5 Søknadspliktige tiltak som krever ansvarlige foretak (m/ansvarsrett) - pbl. § 20-3. Andre bygninger (anneks, garasje,

Gebyr	Enhet	Sats 2026	Sats 2027	Endring i %	Merknad
					næringsbygg og tilbygg m.m.)
§ 3-5-2 b: For tiltak med bruksareal 101-150 kvm	Per søknad	15 390	15 750	2%	§ 3-5 Søknadspliktige tiltak som krever ansvarlige foretak (m/ansvarsrett) - pbl. § 20-3. Andre bygninger (anneks, garasje, næringsbygg og tilbygg m.m.)
§ 3-5-2 c: For tiltak med bruksareal 151-300 kvm	Per søknad	17 100	17 500	2%	§ 3-5 Søknadspliktige tiltak som krever ansvarlige foretak (m/ansvarsrett) - pbl. § 20-3. Andre bygninger (anneks, garasje, næringsbygg og tilbygg m.m.)
§ 3-5-2 d: For bruksareal over 300 kvm tas gebyr som for c med tillegg per kvm	Per kvm	50	50	0%	§ 3-5 Søknadspliktige tiltak som krever ansvarlige foretak (m/ansvarsrett) - pbl. § 20-3. Andre bygninger (anneks, garasje, næringsbygg og tilbygg m.m.)
§ 3-5-3 a: Plassering av midlertidig bygning eller anlegg	Per søknad	10 260	10 500	2%	§ 3-5 Søknadspliktige tiltak som krever ansvarlige foretak (m/ansvarsrett) - pbl. § 20-3. Andre søknadspliktige tiltak.
§ 3-5-3 b: Fasadeendring	Per søknad	10 260	10 500	2%	§ 3-5 Søknadspliktige tiltak som krever ansvarlige foretak (m/ansvarsrett) - pbl. § 20-3. Andre søknadspliktige tiltak.
§ 3-5-3 c - Bruksendring uten vurdering av unntak fra Teknisk forskrift	Per søknad	10 260	10 500	2%	§ 3-5 Søknadspliktige tiltak som krever ansvarlige foretak (m/ansvarsrett) - pbl. § 20-3. Andre søknadspliktige tiltak.
§ 3-5-3 d: Bruksendring med vurdering av unntak fra Teknisk forskrift	Per søknad	25 650	26 250	2%	§ 3-5 Søknadspliktige tiltak som krever ansvarlige foretak (m/ansvarsrett) - pbl. § 20-3. Andre søknadspliktige tiltak.
§ 3-5-3 e: Riving av bygg inntil 100 kvm	Per søknad	5 130	5 250	2%	§ 3-5 Søknadspliktige tiltak som krever ansvarlige foretak (m/ansvarsrett) - pbl. §

Gebyr	Enhet	Sats 2026	Sats 2027	Endring i %	Merknad
					20-3. Andre søknadspliktige tiltak.
§ 3-5-3 f: Riving av bygg over 100 kvm med avfallsplan og miljøsaneringsrapport	Per søknad	13 680	14 000	2%	§ 3-5 Søknadspliktige tiltak som krever ansvarlige foretak (m/ansvarsrett) - pbl. § 20-3. Andre søknadspliktige tiltak.
§ 3-5-3 g: Innhenging mot veg mv.	Per søknad	6 840	7 000	2%	§ 3-5 Søknadspliktige tiltak som krever ansvarlige foretak (m/ansvarsrett) - pbl. § 20-3. Andre søknadspliktige tiltak.
§ 3-5-3 h: Vesentlige terrenginngrep	Per søknad	11 970	12 250	2%	§ 3-5 Søknadspliktige tiltak som krever ansvarlige foretak (m/ansvarsrett) - pbl. § 20-3. Andre søknadspliktige tiltak.
§ 3-5-3 i: Anlegg av veg, parkeringsplass og landingsplass - mindre omfang	Per søknad	8 550	8 750	2%	§ 3-5 Søknadspliktige tiltak som krever ansvarlige foretak (m/ansvarsrett) - pbl. § 20-3. Andre søknadspliktige tiltak.
§ 3-5-3 j: Anlegg av veg, parkeringsplass og landingsplass - større omfang	Per søknad	17 100	17 500	2%	§ 3-5 Søknadspliktige tiltak som krever ansvarlige foretak (m/ansvarsrett) - pbl. § 20-3. Andre søknadspliktige tiltak.
§ 3-5-3 k: Opparbeidelse av veg, vann og avløp i ferdig felt etter reguleringsplan med teknisk kart som viser infrastruktur	Per søknad	10 260	10 500	2%	§ 3-5 Søknadspliktige tiltak som krever ansvarlige foretak (m/ansvarsrett) - pbl. § 20-3. Andre søknadspliktige tiltak.
§ 3-5-3 l: Innmåling av ferdig bygde felles adkomstveger/private veger	Medgått tid, per time	1 710	1 750	2%	§ 3-5 Søknadspliktige tiltak som krever ansvarlige foretak (m/ansvarsrett) - pbl. § 20-3. Andre søknadspliktige tiltak.
§ 3-5-3 m: Plassering av skilt og reklame som krever ansvarsrett	Per søknad	10 260	10 500	2%	§ 3-5 Søknadspliktige tiltak som krever ansvarlige foretak (m/ansvarsrett) - pbl. § 20-3. Andre søknadspliktige tiltak.
§ 3-5-3 n: Oppføring, endring eller reparasjon av bygningstekniske installasjoner	Per søknad	5 130	5 250	2%	§ 3-5 Søknadspliktige tiltak som krever ansvarlige foretak (m/ansvarsrett) - pbl. §

Gebyr	Enhet	Sats 2026	Sats 2027	Endring i %	Merknad
					20-3. Andre søknadspliktige tiltak.
§ 3-6 a: Endring av gitt tillatelse	Medgått tid, per time	1 710	1 750	2%	Endring av gitt tillatelse
§ 3-7 a: Godkjenning av selvbyggeransvar	Per søknad	8 550	8 750	2%	Godkjenning av selvbyggeransvar
§ 3-7 b: Godkjenning av søknad om ansvarsrett	Per søknad	5 130	5 250	2%	Godkjenning av selvbyggeransvar
§ 3-8 a: Midlertidig brukstillatelse	Per søknad	5 130	5 250	2%	
§ 3-9 a: Dispensasjon som skal til høring, politisk behandling	Per søknad	27 360	28 000	2%	Dispensasjon etter plan- og bygningsloven § 19-2
§ 3-9 b: Dispensasjon som ikke skal til høring, politisk behandling	Per søknad	22 230	22 750	2%	Dispensasjon etter plan- og bygningsloven § 19-2
§ 3-9 c: Dispensasjon som ikke skal til høring, delegert behandling	Per søknad	14 540	14 880	2%	Dispensasjon etter plan- og bygningsloven § 19-2
§ 3-9 d: Dispensasjon som skal til høring, delegert behandling	Per søknad	19 670	20 130	2%	Dispensasjon etter plan- og bygningsloven § 19-2

Kapittel 4: Gebyr for arbeid etter lov om eierseksjoner

Gebyr	Enhet	Sats 2026	Sats 2027	Endring i %	Merknad
§ 4-1 a: Mangelbrev	Per brev	1 470	1 470	0%	Eierseksjonering
§ 4-1 b: Befaring	Per søknad	5 880	5 880	0%	Eierseksjonering
§ 4-1 c: Seksjonering av nybygg	Per søknad	8 820	8 820	0%	Eierseksjonering
§ 4-1 d: Seksjonering av eksisterende bygg	Per søknad	10 290	10 290	0%	Eierseksjonering
§ 4-1 e: Seksjonering av anleggseiendom	Medgått tid, per time	7 350	7 350	0%	Eierseksjonering
§ 4-1 f: Reseksjonering	Per søknad	14 700	14 700	0%	Eierseksjonering
§ 4-1 g: Sletting av eierseksjonssameie	Per søknad	4 410	4 410	0%	Eierseksjonering

Kapittel 5: Gebyr for arbeid etter matrikkelloven

Gebyr	Enhet	Sats 2026	Sats 2027	Endring i %	Merknad
§ 5-10 - Grensejustering - grunneiendom, festegrunn, jordsameie og anleggseiendom: areal fra 0 - 500 kvm	Per delareal	13 120	18 520	41%	
§ 5-11 a: Arealoverføring - grunneiendom, festegrunn, jordsameie og anleggseiendom - areal fra 0 - 500 kvm	Per delareal	14 260	21 000	47%	
§ 5-11 b: Arealoverføring - grunneiendom, festegrunn, jordsameie og anleggseiendom - for areal over 500 kvm gis et tillegg	Per påbegynt 500 kvm	1 240	1 750	41%	
§ 5-11 c: Arealoverføring - grunneiendom, festegrunn, jordsameie og anleggseiendom - arealoverføring til offentlig veg og jernbane	Medgått tid, per time	1 240	1 750	41%	
§ 5-12 a: Grensa er tidligere koordinatbestemt - inntil 2 punkter	Per søknad	7 000	15 750	125%	Klarlegging av eksisterende grense eller klarlegging av rettigheter
§ 5-12 b: Grensa er tidligere koordinatbestemt - for overskytende grensepunkt	Per punkt	1 240	1 750	41%	Klarlegging av eksisterende grense eller klarlegging av rettigheter
§ 5-12 c: Grensa er ikke tidligere koordinatbestemt - inntil 2 punkter	Per søknad	10 000	21 000	110%	Klarlegging av eksisterende grense eller klarlegging av rettigheter
§ 5-12 d: Grensa er ikke tidligere koordinatbestemt - for overskytende grensepunkt	Per punkt	1 240	1 750	41%	Klarlegging av eksisterende grense eller klarlegging av rettigheter
§ 5-12 e: Grensa er ikke tidligere koordinatbestemt - gebyr for klarlegging av rettigheter	Medgått tid, per time	1 240	1 750	41%	Klarlegging av eksisterende grense eller klarlegging av rettigheter
§ 5-13 a: Privat grenseavtale - for inntil 2 punkter eller 100 meter grenselengde	Per søknad	2 480	3 500	41%	
§ 5-13 b: Privat grenseavtale - for overskytende punkt eller	Medgått tid	1 240	1 750	41%	

Gebyr	Enhet	Sats 2026	Sats 2027	Endring i %	Merknad
påbegynt 100 meter grenselengde					
§ 5-14 a: Utstedelse av matrikkelbrev - matrikkelbrev inntil 10 sider	Per brev	Etter matrikkelforskriften	Etter matrikkelforskriften		
§ 5-14 b: Utstedelse av matrikkelbrev - matrikkelbrev over 10 sider, gebyr i samsvar med forskrift	Per brev	Etter matrikkelforskriften	Etter matrikkelforskriften		
§ 5-2 a: Mangelbrev	Per brev	1 240	1 750	41%	
§ 5-3 a: Gebyr ved avbrudd i oppmålingsforretning eller matrikulering	Medgått tid, per time	1 240	1 750	41%	
§ 5-4 a: Areal fra 0-2000 kvm	Per eiendom	14 880	21 000	41%	Oppretting av grunneiendom og festegrunn
§ 5-4 b: Areal fra 2001 kvm - økning per påbegynt da.	Per påbegynt da	1 240	1 750	41%	Oppretting av grunneiendom og festegrunn
§ 5-4 c: Areal over 10 da	Medgått tid, minstegebyr	14 880	21 000	41%	Oppretting av grunneiendom og festegrunn
§ 5-4 d: Oppretting av matrikkelenhet - tilleggsareal	Per tilleggsareal	12 710	17 940	41%	Oppretting av grunneiendom og festegrunn
§ 5-4 e: Punktfeste	Per feste	7 440	10 500	41%	Oppretting av grunneiendom og festegrunn
§ 5-5 a: Areal fra 0-2000 kvm	Per eiendom	7 440	10 500	41%	Matrikulering av eksisterende umatrikulert grunn
§ 5-5 b: Areal fra 2001 kvm - økning per påbegynt da	Per påbegynt da	1 120	1 750	56%	Matrikulering av eksisterende umatrikulert grunn
§ 5-6 a: Areal fra 0-2000 kvm	Per eierseksjon	11 200	17 500	56%	Oppmåling av uteareal på eierseksjon
§ 5-6 b: Areal fra 2001 kvm - økning per påbegynt da	Per påbegynt da	1 120	1 750	56%	Oppmåling av uteareal på eierseksjon
§ 5-7 a: Volum fra 0-2000 m3	Per eiendom	11 200	17 500	56%	Oppretting av anleggseiendom
§ 5-7 b: Volum fra 2001 m3 - økning per påbegynt 1000 m3	Per påbegynt 1000 m3	1 240	1 750	41%	Oppretting av anleggseiendom
§ 5-8 a: Registrering av eksisterende jordsameie	Medgått tid, per time	1 240	1 750	41%	
§ 5-9 a: Oppretting av matrikkelenhet uten fullført oppmålingsforretning	Per eiendom	13 640	19 250	41%	Oppretting av matrikkelenhet uten fullført oppmålingsforretning

Gebyr	Enhet	Sats 2026	Sats 2027	Endring i %	Merknad
§ 5-9 b: Tilleggsgebyr	Per eiendom	4 960	7 000	41%	Oppretting av matrikkelenhet uten fullført oppmålingsforretning

Kapittel 6 – Gebyr for saksbehandling og kontroll etter forurensningsloven og forurensningsforskriften

Gebyr	Enhet	Sats 2026	Sats 2027	Endring i %	Merknad
§ 6-1 a: Anlegg der utslippet er kalkulert inntil 15 pe	Per anlegg	8 120	8 330	3%	Behandling av søknad om utslippstillatelse
§ 6-1 b: Anlegg der utslippet er kalkulert til mellom 15 og 49 pe	Per anlegg	11 600	11 900	3%	Behandling av søknad om utslippstillatelse
§ 6-1 c: Anlegg der utslippet er kalkulert til fra og med 50 pe	Per anlegg	23 200	23 800	3%	Behandling av søknad om utslippstillatelse
§ 6-1 d: Søknad om endring av utslippstillatelse	Per anlegg	3 480	3 570	3%	Behandling av søknad om utslippstillatelse
§ 6-1 e: Søknad om endring av tømmefrekvens	Per anlegg	2 320	2 380	3%	Behandling av søknad om utslippstillatelse
§ 6-1 f: Mangelbrev	Per brev	1 740	1 790	3%	Behandling av søknad om utslippstillatelse
§ 6-2-1 a: Årsgebyr sanitært avløpsvann fra bolighus, hytter og lignende	Per anlegg	100	100	0%	Kontroll og tilsynsgebyr - årsgebyr for kontroll/tilsyn av anlegg med utslipp etter forurensningsforskriften kapittel 12
§ 6-2-1 b: Årsgebyr kommunalt avløpsvann mindre tettbebyggelse	Per anlegg	100	100	0%	Kontroll og tilsynsgebyr - årsgebyr for kontroll/tilsyn av anlegg med utslipp etter forurensningsforskriften kapittel 12
§ 6-2-2 a: Kontroll gjennomført i samsvar med forurensningsloven §§ 48 - 51 og 7 fjerde ledd - Kontrollgebyr	Medgått tid, minstegebyr	1 160	1 190	3%	
§ 6-3 a: Påslippstillatelse oljeholdig avløpsvann	Per anlegg	8 120	8 330	3%	Påslipp til kommunalt avløpsnett etter forurensningsforskriften kapittel 15 og 15a
§ 6-3 b: Påslippstillatelse fettholdig avløpsvann	Per anlegg	8 120	8 330	3%	Påslipp til kommunalt avløpsnett etter forurensningsforskriften kapittel 15 og 15a
§ 6-4 a: Godkjenning av tiltaksplan	Per søknad	11 600	11 900	3%	§ 6-4 Saksbehandling og kontroll med

Gebyr	Enhet	Sats 2026	Sats 2027	Endring i %	Merknad
					opprydding i forurenset grunn i bygge- og gravesaker - forurensningsforskriften kapittel 2

Konsesjon og deling etter jordloven

Gebyr	Enhet	Sats 2026	Sats 2027	Endring i %	Merknad
a: Søknad om konsesjon	Sak	5 000	5 000	0%	
b: Behandling av søknader om deling etter jordloven	Sak	2 000	2 000	0%	

Tjenester etter medgått tid iht. forskrift

Gebyr	Enhet	Sats 2026	Sats 2027	Endring i %	Merknad
1 a: Timesats byggesak	Per time	1 710	1 750	2%	
1 b: Timesats reguleringsplan	Per time	1 740	1 780	2%	
1 c: Timesats oppmåling	Per time	1 240	1 750	41%	
1 d: Timesats utslipp og kontroll	Per time	1 160	1 190	3%	

Oppdal kirkelig fellesråd

Avgiftene knyttet til bruk av gravkapell, anonym og navnet minnelund, urnevegg, kremasjon og feste av grav fastsettes av kommunestyret etter forslag fra gravplassmyndigheten, jf. gravplassloven § 21 andre avsnitt.

Avgifter knyttet til gravplassene

Gebyr	Enhet	Sats 2026	Sats 2027	Endring i %	Merknad
Festeavgift anonym minnelund	Per år	135	140	4%	
Festeavgift navnet minnelund	Per år	135	140	4%	
Festeavgift per kistegrav	Per år	275	285	4%	
Festeavgift per urnegrav	Per år	135	140	4%	
Fjerning av gravminne v/sletting av grav		0	0	0%	
Kistegrav (gravlegging av kiste) der avdøde ikke bodde i Oppdal kommune		3 100	3 200	3%	Bostedadresse i henhold til Folkeregistreret
Montering av gravminne		0	2 500	0%	
Navneplate - navnet minnelund		5 200	7 500	44%	Inkludert stell i 20 år
Oppretting av gravminne		1 200	Inntil 1 500		Nytt ansvarsområde med differensierte priser, egen

Gebyr	Enhet	Sats 2026	Sats 2027	Endring i %	Merknad
					prisliste, priser inkl. mva. Tilpasset medgått arbeidstid.
Urne i forbindelse med kremasjon		0	625	0%	
Urnegrav (gravlegging av urne) der avdøde ikke bodde i Oppdal kommune		1 050	1 090	4%	Bostedadresse i henhold til Folkeregisteret